

全球指標公債

	最新殖利率	前日變化(BP)
美國五年公債	0.83	(4.80)
美國十年公債	1.88	(2.26)
美國三十年公債	2.89	(0.84)
德國五年公債	0.76	(3.30)
德國十年公債	1.83	(1.30)
德國三十年公債	2.37	(0.70)
中國二年期公債(CNH)	1.86	(2.80)
中國五年期公債(CNH)	2.19	2.85

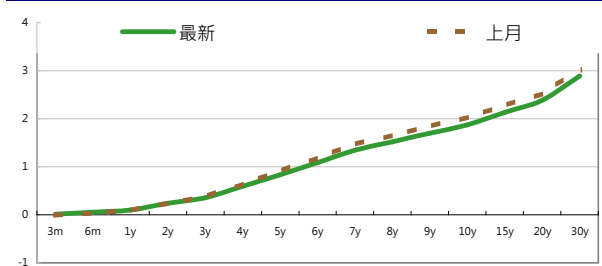
Markit CDX & iTraxx 信用指數

	指數	前日變化(BP)
全球主權 iTraxx 指數	368	(1)
北美投資級 CDX 指數	120	(0)
歐洲投資級 iTraxx 指數	173	(3)
日本投資級 iTraxx 指數	186	(0)
亞洲投資級 iTraxx 指數 (不包含日本)	206	0

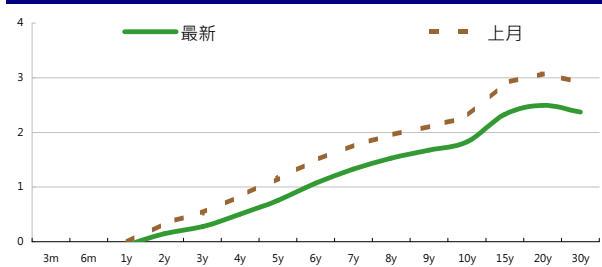
外匯市場

	價格	指數	前日變化(%)
歐元兌美元	1.29	道瓊工業	12217.56 (0.57)%
美元兌日圓	77.04	那斯達克	2605.15 (0.33)%
美元兌人民幣	6.29	S&P 500	1257.6 (0.43)%
美元兌台幣	30.29	德國工業	5898.35 0.85 %
歐元兌台幣	39.19	英國FTSE	5572.28 0.10 %
港幣兌台幣	3.90	法國CAC	3159.81 1.03 %
人民幣兌台幣	4.81	日經225	8398.89 0.67 %

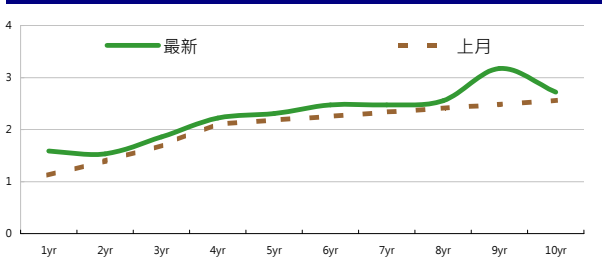
美國公債利率期間結構



德國公債殖利率結構



CNH公債殖利率結構



固定收益每日評論

美國公債殖利率方面，上週五是2011年最後一個交易日，市場交易清淡，也沒有太重大的消息出現，但由於市場對於未來經濟情勢展望仍有所疑慮，因此美債避險性需求仍然存在，美債小漲殖利率小跌，終場美債五年期殖利率收在0.83%，十年期殖利率收在1.88%，三十年期殖利率收在2.89%。歐元公債殖利率方面，在2011最後一天交易日方面，雖然義大利之前公債標售結果順利，但市場對於明年1~4月總共需要進行一千億歐元的公債發行有所擔憂，因此義大利10年期公債殖利率仍在7%左右居高不下，德債則一樣在避險需求下小漲，殖利率下跌。終場德債五年期殖利率收在0.76%，十年期殖利率收在1.83%，三十年期殖利率收在2.37%。

在台債利率方面，五年券006殖利率收在1.015%，五年券01101收在0.987%，十年券009收在1.286%，二十年新券01102連續第二天並未成交，整體交易量萎縮。周五台債在央行理監事會議未出現預期利多殖利率回吐前數日跌幅，但賣壓並不重。建議低持倉，短進短出即可。

信用市場方面，上週五由於已經是年底，因此亞洲信用市場交易極為清淡，在Cash Bond 部份 Credit Spread 沒有太大變化，CDS也多是持平的走勢。在信用違約指數方面，全球主權指數收在368點，北美指數收在120點，歐洲指數收在173點，日本指數收在186點，亞洲指數收在206點。

美國十年期公債利率



來源: Bloomberg

每日債券小常識

問: 人家都說, 信用評等機構是個後知後覺的指標, 那有什麼是可以嗅出市場訊息的指標嗎?

答: 有, 市場上最常使用的, 便是所謂的信用違約交換(Credit Default Swap, 簡稱CDS), 這是一種類似保險的的合約, 是由CDS買方和賣方以某一借款人為目標所簽定的合約, 買方給賣方一筆費用(Premium), 若借款人違約, 購買CDS的買方將從賣方那里獲得賠償。信用違約交換的買家可以借此保護自身投資。

問: 那我可以怎麼利用CDS來獲利呢?

答: CDS主要可以有兩個作用, 可以用來避險也可以用來投機。在避險方面, 假如說你現在持有希臘國債, 但是你現在擔心在未來這個國家有可能會付不出利息, 讓你手上的債券變成一張廢紙, 此時你可以購買希臘的CDS, 當希臘真正出現違約的時候, 你就可以獲得賠償。

在投機方面, 假如你看準了某家公司資金將要出現問題, 快要違約了, 你便可以洞燭機先的先買進該公司的CDS, 等到該公司真的發生違約, 你便可以賺得CDS的賠償金, 即便沒有真正出現危機, 只要有消息面如新聞報導該公司狀況不佳, 你先前所購買的CDS也有可能因此上漲。

每日公司介紹

公司名稱: 新加坡不動產信託

產業別: 不動產業

信評資料:	展望	短期評等	長期評等
Moody's	STABLE	--	A3
S&P	--	--	--

重要指標:

ROE	5.451
EBITDA/Interest Expense	3.054
Debt/Equity	57.738
Quick Ratio	--

公司簡介

新加坡不動產信託是新加坡最早亦是最大的不動產信託(REIT, Real Estate Investment Trust)公司, 主要核心業務為經營零售賣場以及大型Shopping Mall, 物件均坐落於新加坡精華地段。

近日新定價快訊

發行公司: ICICI Bank Ltd	幣別: CNH
發行日期: TBD	到期日: 2014
擔保: N	產業別: 金融業
票面利率: 4.00%	信用評等:
發行額: min 160mn	Moody's Baa2
其他附註:	S&P BBB-
	Fitch --
	TRC --

公司簡介

印度ICICI Bank前身為印度工業投資公司(Industrial Credit and Investment Corporation of India), 是印度市值最大民營銀行, 以及全印度資產第2大銀行。ICICI透過投資銀行、壽險和非壽險、創投資金和資產管理等部門, 提供企業和一般客戶各種銀行商品和金融服務, 該行同時也是印度最大發卡業者。ICICI在印度孟買等交易所掛牌, 亦在紐約證交所上市ADR交易。

近日新定價快訊

發行公司: 台積電	幣別: TWD
發行日期: 2012年1月	到期日: 2017 / 2019年
擔保: 無	產業別: 電子業
票面利率: 1.29% /	信用評等:
發行額: 10bn / 7bn	Moody's --
其他附註:	S&P --
	Fitch --
	TRC twAAA

公司簡介

台積電於民國七十六年在新竹科學園區成立, 是全球第一家的專業積體電路製造服務公司。為業界的創始者與領導者, 是全球規模最大的專業積體電路製造公司, 提供業界最先進的製程技術及擁有專業晶圓製造服務領域最完備的元件資料庫、智財、設計工具、及設計流程。

近日新定價快訊

發行公司: 國開行	幣別: CNH
發行日期: TBD	到期日: TBD
擔保:	產業別: 金融業
票面利率: TBD	信用評等:
發行額: 6 bn	Moody's Aa3
其他附註:	S&P AA-
	Fitch A+
	TRC --

公司簡介

國開行原是直屬於中華人民共和國國務院的國家政策性金融機構, 現為中國有獨資商業銀行。國開行主要透過國際金融市場發行債券籌措資金, 來支持各項國家重大建設項目與基礎產業培育工程的投資。

近日新定價快訊

發行公司: 遠東新世紀	幣別: TWD
發行日期: 2012年2月	到期日: 2017
擔保: 無	產業別: 纖維紡織
票面利率: 0.0136	信用評等:
發行額: 6bn	Moody's --
其他附註:	S&P --
	Fitch --
	TRC twA+

公司簡介

遠東新世紀為國內第一大、世界第五大聚酯化纖廠, 近期積極轉型為綜合控股公司, 採多角化的經營策略, 公司營運主要分為紡織、土地資產、多角化投資等三塊, 旗下事業跨足化纖、紡織、石化、土地開發、轉投資等領域, 轉投資公司有遠傳電信、遠東銀行、裕民航運、東聯化工、亞洲水泥及宏遠等6家上市公司。

新台幣產品諮詢專線: +886-2-23828219
 外幣產品諮詢專線: +852-25868362
 外幣產品免付費專線: 0080-185-6674(Taiwan)

債券複委託下單專線: +886-2-2388-8700 客戶理財部

外幣公司債參考報價
美元計價

發行單位 / 票面利率(%) / 到期日(年)	發行量(M)	殖利率	買價	賣價	Moody's	S&P	Note
C 2.8 07/16/13	330	4.439	97.403	97.818	--	A-	花旗集團
SUMIBK 1.9 07/22/14	400	1.389	101.0222	101.5249	Aa3	A+	三井住友銀行
EIBKOR 4 3/8 09/15/21	1000	4.479	98.433	99.929	A1	A	韓國進出口銀行
KOROIL 4 10/27/16	1000	3.228	103.081	103.743	A1	A	韓國石油公司
BBLTB 4.8 10/18/20	800	4.887	98.663	100.091	A3	BBB+	泰國磐谷銀行
BCHINA 5.55 02/11/20	2500	5.018	103.16	103.84	A1	A	中國銀行
BNKEA 6 1/8 07/16/20	600	5.767	101.36	103.4	A3	A-	東亞銀行
CAPITA 4.321 04/08/15	500	3.470	101.97	103.22	A3	--	新加坡不動產信託
CINDBK 6 7/8 06/24/20	500	6.523	101.251	103.263	Baa3	--	中國中信銀行
DAHNSIN 6 5/8 02/11/20	225	6.064	102.89	104.19	Baa1	--	大新銀行
DBSSP 2 3/8 09/14/15	1000	2.321	99.66	100.72	Aa1	AA-	星展銀行
EIBKOR 3 3/4 10/20/16	700	3.571	100.423	101.129	A1	A	韓國進出口銀行
EIBKOR 4 1/8 09/09/15	1000	3.262	102.622	103.309	A1	A	韓國進出口銀行
EIBKOR 5 1/8 06/29/20	1250	4.399	104.399	105.794	A1	A	韓國進出口銀行
FUBON 6 1/8 11/30/20	200	5.614	102.83	104.24	--	BBB	富邦集團
HANABK 4 1/2 10/30/15	500	3.697	102.407	103.254	A1	A	韓亞銀行
HANABK 4 11/03/16	500	4.104	99.225	99.866	A1	A	韓亞銀行
HIGHWY 4 1/2 03/23/15	700	3.112	103.87	104.554	A1	A	韓國高速公路
HUWHY 7.45 11/24/33	1500	4.890	132.519	135.809	A3	A-	和記黃埔
HUWHY 6 12/29/49	2000	5.769	99.63	100.63	Baa2	BBB	和記黃埔
HYNMTR 3 3/4 04/06/16	500	3.714	99.856	100.419	Baa2	BBB	現代汽車
ICICI 5 01/15/16	500	5.821	96.545	97.634	Baa2	BBB-	印度ICICI銀行
INDKOR 3 3/4 09/29/16	500	3.531	100.504	101.386	A1	A	韓國工業銀行
KEB 4 7/8 01/14/16	500	3.917	103.181	103.887	A2	BBB+/*+	韓國外換銀行
KIAMTR 3 5/8 06/14/16	500	3.954	98.267	99.073	Baa2	BBB	起亞汽車
KORELE 3 10/05/15	700	2.906	99.883	100.775	A1	A	韓國電力公司
KORELE 4 3/4 07/13/21	500	4.504	101.074	102.693	A1	A	韓國電力公司
LIFUNG 5 1/4 05/13/20	750	4.608	103.561	105.246	A3	A-	利豐集團
LOTTE 3 7/8 04/07/16	400	4.027	98.962	99.848	A3	--	樂天百貨
MALAYS 3.928 06/04/15	1250	2.581	104.119	104.626	A3	A-	馬來西亞公債
MALAYS 2.991 07/06/16	1200	2.644	101.117	101.809	A3	A-	馬來西亞公債
NACF 3 1/2 02/08/17	500	4.207	96.381	97.191	A1	A	韓國國家農業合作社
PCCW 4 1/4 02/24/16	500	3.870	101.05	101.82	Baa2	BBB	電訊盈科
POHANG 4 1/4 10/28/20	700	4.632	96.721	97.795	A3	A-	浦項鋼鐵
QATDIA 5 07/21/20	2500	4.040	106.49	107.267	Aa2	AA	卡達不動產管理
QTELQD 7 7/8 06/10/19	600	4.334	121.823	122.756	A2	A	卡達電訊
SBERRU 5.499 07/07/15	1500	4.914	101.373	102.349	A3	--	俄羅斯聯邦儲蓄銀行
STANLN 5 7/8 06/24/20	750	5.064	105.17	105.88	A1	A+	渣打銀行
SUMIBK 2.9 07/22/16	1100	2.112	102.9608	103.8404	Aa3	A+	三井住友銀行
SUNHUN 4 11/02/20	300	4.266	97.33	98.78	A1	A+	香港新鴻基地產
VEBBNK 6.902 07/09/20	1600	6.461	102.272	103.432	--	BBB	俄羅斯外在經濟銀行
WOORIB 4 3/4 01/20/16	600	3.758	103.226	104.148	A1	A-	韓國友利銀行

附註

*：代表該債券為永續型債券，利率之後將有可能變動，或為可召回債券，請進一步瞭解發行條件。

%：債券交割是以含息價為基準。

境外人民幣公司債參考報價: 中資企業

發行單位 / 票面利率(%) / 到期日(年)	發行量(M)	殖利率	買價	賣價	Moody's	S&P	Note
BCHINA 2.9 09/30/13	2800	2.528	100.25	101	--	A	中國銀行
BEIENT 3 3/4 06/30/14	1450	3.697	99.75	100.5	--	--	北控水務
BEIENT 5 06/30/16	500	4.657	101	101.75	--	--	北控水務
BJCAPT 4 3/4 02/21/14	1150	6.272	96	98	--	--	首創置業
BYDCOL 4 1/2 04/28/14	1000	17.317	74.75	78	--	--	比亞迪股份有限公司
CEAIRL 4 08/08/14	2500	3.999	99.5	100.5	--	--	中國東方航空
CGB 2.7 10/27/12	2500	1.151	101	101.5	Aa3	--	中國附息國債
CGB 1.6 12/20/12	3000	1.336	100	100.5	Aa3	--	中國附息國債
CGB 1 12/01/13	2000	1.534	98.75	99.25	Aa3	AA-	中國附息國債
CGB 3.3 10/27/14	500	1.876	103.5	104.25	Aa3	--	中國附息國債
CGB 1.8 12/01/15	2000	2.169	98.25	99	Aa3	AA-	中國附息國債
CGB 2.48 1.	1000	2.702	97.5	99	Aa3	AA-	中國附息國債
CGB 1.4 08/18/16	5000	2.289	95.75	96.5	Aa3	AA-	中國附息國債
CGB 0.6 08/18/14	6000	1.829	96.5	97.25	Aa3	AA-	中國附息國債
CGB 1.94 08/18/18	3000	2.538	95.75	97	Aa3	AA-	中國附息國債
CGB 2.36 08/18/21	1000	2.701	96.25	98	Aa3	AA-	中國附息國債
CHCHTO 4 1/2 05/19/14	600	5.466	96.75	99	--	--	中國誠通發展集團
CHIPWR 3 3/4 04/29/14	500	5.495	95.25	97.25	--	--	中國電力新能源發展
CHIWIN 6 3/8 04/04/14	750	12.532	86.5	90	--	--	中國風電集團
CHMERC 2.9 11/19/13	700	3.107	99.5	99.75	--	--	招商局集團(香港)
CHMERC 3 06/30/16	1600	4.881	92	93	--	--	招商局集團
CHMERC 2 06/30/14	1400	3.482	96	97	--	--	招商局集團
COFCO 1.85 06/03/14	3000	3.823	95	96	--	--	中國糧油食品集團(香港)
CHMING 2.95 04/13/14	500	6.425	92	93.5	--	--	晨鳴紙業
CNHTC 2.95 10/29/12	2700	3.104	99.5	100.25	--	--	中國重汽(香港)
CNPCCH 2.55 10/26/13	2500	2.549	99.8	100.2	A1	A+	中石油
CNPCCH 2.95 10/26/14	500	2.809	100	100.75	A1	A+	中石油
EXIMCH 1.95 12/02/12	1000	1.949	99.75	100.25	--	--	中國進出口銀行
EXIMCH 2.65 12/02/13	4000	2.447	100	100.75	--	AA-	中國進出口銀行
GZRFPR 7 04/29/14	2612	20.768	74	77.25	--	--	富力地產
HAIAIR 6 09/16/14	1000	8.095	94.25	95.75	--	--	海南航空
HPWELL 1.55 05/18/14	600	4.008	93.5	95.5	--	--	合和基建
INDEPS 4.65 07/21/14	1000	6.6	94	97	--	BB-	銀泰百貨
PCDHK 5 1/4 02/01/14	750	7.084	95	98	--	--	春天百貨
PINGIN 2.075 06/09/14	2000	3.815	95.5	96.5	--	--	平安保險
POWINV 3.2 12/23/15	800	4.594	94	96	--	--	中電國際
RESOUR 2.9 11/12/13	1000	3.108	99.5	99.75	NR	BBB-	華潤電力
RESOUR 3 3/4 11/12/15	1000	3.609	99.5	101.5	NR	BBB-	華潤電力
ROADKG 6 02/25/14	1300	14.914	83	85.25	--	BB-	路勁基建
SBSG 3 1/8 12/01/13	1000	3.151	99.75	100.15	A3	A	上海寶鋼集團
SBSG 3 1/2 12/01/14	2100	3.636	99.25	100	A3	A	上海寶鋼集團
SBSG 4 3/8 12/01/16	500	4.091	100.75	101.75	A3	A	上海寶鋼集團
SDBC 2.7 11/11/13	3000	2.56	99.75	100.75	--	AA-	國家開發銀行
SHASHU 6 1/2 07/22/14	1500	8.501	94	97	--	BB-	山水水泥
SINOCH 1.8 01/18/14	3500	4.052	95.25	96	--	--	中化集團
SINOTR 3.3 10/11/14	2600	3.73	98.25	99.5	--	--	中國外運股份有限公司
SZOCTH 3 1/2 05/25/14	1000	5.015	95.5	97.75	--	--	華僑城
ZHNGCE 2 08/04/14	900	2.706	97.75	98.75	--	--	中策橡膠

附註

* 債券交割是以含息價為基準。

境外人民幣公司債參考報價: 非中資企業

發行單位 / 票面利率(%) / 到期日(年)	發行量(M)	殖利率	買價	賣價	Moody's	S&P	Note
ADSEMI 4 1/4 09/20/16	500	4.486	98	100	--	--	日月光
AIFP 3.95 09/19/18	850	4.208	98	99	--	A	法國液化空氣集團
AIFP 3 09/19/16	1750	3.581	97	98	--	A	法國液化空氣集團
ASACEM 2.95 09/30/14	586	3.335	98	100	--	--	亞洲水泥中國控股
ASIA 2.85 10/21/20	1200	2.594	101	103	Aaa	AAA	亞洲開發銀行
BLUSKY 6 1/2 06/20/14	600	9.043	92	97	--	--	香港航空
BPLN 1.7 09/15/14	700	2.18	98.25	99.25	A2	A	BP集團
BSHBOS 2 3/8 09/29/14	850	2.565	99	100	--	A	博世和西門子家用電器集團
BSHBOS 3 3/8 09/28/16	750	3.548	98.75	99.75	--	A	博世和西門子家用電器集團
CAT 2 12/01/12	1000	1.999	99.75	100.25	A2	A	開拓重工
CAT 1.35 07/12/13	2300	2.362	98.25	98.75	A2	A	開拓重工
CJCHEI 2 1/4 07/06/14	1100	4.993	92.75	94.5	--	--	CJ國際控股有限公司
DANGMK 2.9 10/20/14	500	2.993	99.25	100.25	--	--	DANGA CAPITAL BHD
DIALEA 1.65 04/08/13	200	2.259	98.75	99.75	A2 /*-	--	三菱日聯租賃
FRESHK 3.9 06/03/14	1250	6.869	92	95	--	--	遠東宏信
GALENT 4 5/8 12/16/13	1380	5.724	97	99	--	--	銀河娛樂集團
GENHKS 3.95 06/30/14	1380	4.813	97.25	98.75	--	--	雲頂香港
GLPSP 3 3/8 05/11/16	2650	3.942	97.25	98.25	Baa2	--	普洛斯集團
HKCGAS 1.4 04/11/16	1000	3.464	91.5	92.25	A1	A+	香港中華煤氣
HPWELL 2.98 07/13/12	1380	3.47	99.5	100	--	--	合和基建
IBRD 0.95 01/14/13	500	1.195	99.5	100	Aaa	--	國際重建與開發銀行
ICBCAS 6 11/04/21	1500	5.664	102	103	--	--	中國工商銀行(亞洲)
LGFP 9 11/14/14	1500	8.194	101.5	102.5	--	--	拉法基瑞安水泥
MPEL 3 3/4 05/09/13	2300	6.51	95.5	97.5	--	--	新濠博亞娛樂
MS 1 5/8 06/02/14	500	4.971	92	93	A2	A-	摩根士丹利
MTRC 0 5/8 06/17/13	1000	1.412	98.5	99.25	Aa1	--	地鐵公司蓋曼群島
NEWFOC 3 3/4 08/17/13	200	4.393	98	100	--	--	新焦點
NWDEVL 2 3/4 07/14/14	1000	3.906	96.5	98	--	--	新創建集團
ORIX 2 03/24/14	400	3.781	95.75	96.75	--	A-	歐力士
PAHSP 6 1/2 06/02/14	600	14.903	81	86	--	--	太平洋恩利
SINCON 4 3/4 04/14/14	1380	9.485	88.5	92.5	--	--	勝獅貨櫃
SOLARG 4 3/4 08/24/14	300	4.544	100	101	--	--	陽光能源
SUNHKC 4 04/28/14	500	8.938	86	93.75	--	--	亞洲聯合財務有限公司
TSCOLN 1 3/4 09/01/14	725	1.944	99	100	A3	A-	特易購
TPVTEC 4 1/4 03/21/14	500	4.009	99	102	--	--	冠捷科技
VTB 2.95 12/23/13	1000	4.838	96	97	Baa1	BBB	VTB銀行
VW 2.15 05/23/16	1500	3.008	96	97	A3	A-	福斯汽車
YUENFO 3.1 02/10/14	300	3.348	99	100	--	--	永豐餘
YUM 2 3/8 09/29/14	350	2.565	99	100	Baa3	BBB-	百勝餐飲

附註

* 債券交割是以含息價為基準。

台幣公司債參考報價

名稱 / 票面利率(%) / 到期日(年)	殖利率	客戶賣價	客戶買價	發行單位 / 票面利率(%) / 到期日(年)	殖利率	百元價格	客戶賣價
98塑化2 / 1.42 / 2016/5/25	1.358	100.0728	100.45				
98南亞1 / 1.88 / 2014/2/26	1.279	101.1806	101.34				
98統一A / 1.23 / 2012/12/22	1.155	100.0472	100.09				
00鴻海1 / 1.47 / 2016/3/8	1.505	99.67949	100.03				
00裕融1 / 1.27 / 2014/6/10	1.300	99.80779	100.05				
00萬海1A / 1.65 / 2016/6/22	1.625	99.99664	100.21				

外幣可轉換公司債

Ticker	轉換公司	幣別	報價		賣回日程	到期日	票面利率	現股價格	平價
			賣價	買價					
KNYUTT 0 10/27/13	京元電子	USD	102.00	/ 103.00	2012/10/27	2013/10/27	0	10.10	81.70
ACERST 0 08/10/15	宏碁	USD	93.00	/ 94.23	2013/8/10	2015/8/10	0	35.10	36.12
ACERST 0 08/10/17	宏碁	USD	85.98	/ 87.43	2015/8/10	2017/8/10	0	35.10	35.11
ASACEM 0 01/27/16	遠東新世紀	USD	92.48	/ 92.48	2014/1/27	2016/1/27	0	35.15	57.33
AUOPT 0 10/13/15	友達光電	USD	78.26	/ 79.25	--	2015/10/13	0	13.00	33.08
EPIST 0 01/27/16	晶元光電	USD	89.93	/ 91.00	2014/1/27	2016/1/27	0	64.30	48.93
HONHAI 0 10/12/13	鴻海精密	USD	95.61	/ 96.27	--	2013/10/12	0	82.90	62.22
TATUNG 0 03/25/14	大同	USD	90.09	/ 91.21	--	2014/3/25	0	7.61	40.40
TPKHOL 0 04/20/14	宸鴻	USD	83.46	/ 84.38	--	2014/4/20	0	394.50	35.29
ASACEM 0 06/07/16	亞洲水泥	USD	96.04	/ 97.04	2014/6/7	2016/6/7	0	34.00	68.50
TWIGIC 0 07/28/14	臺灣玻璃	USD	91.52	/ 92.86	--	2014/7/28	0	31.20	48.28
UNIMIC 0 05/24/16	聯華電子	USD	90.85	/ 91.80	2014/5/24	2016/5/24	0	2.14	61.65
RADOPT 0 07/21/16	瑞儀光電	USD	99.00	/ 100.00	2014/7/21	2016/7/21	0	86.50	59.32
SLACP 0 05/12/16	香格里拉(亞洲)	USD	84.80	/ 85.84	--	2016/5/12	0	13.40	46.17
FEAST 3 5/8 03/05/15	遠東發展	HKD	99.16	/ 99.85	2012/3/5	2015/3/5	3.625	1.10	33.33
KERPRO 0 02/22/12	嘉里建設	HKD	116.19	/ 116.67	--	2012/2/22	0	25.70	48.81
SHTGF 3.3 10/22/14	信德集團	HKD	99.02	/ 99.69	2012/10/22	2014/10/22	3.3	2.90	36.76
YYINDU 0 11/17/11	裕元集團	HKD	112.68	/ 113.49	--	2011/11/17	0	24.55	--
XINHHD 2 1/2 10/20/15	亨得利	HKD	97.41	/ 98.55	2013/10/20	2015/10/20	2.5	2.54	51.29
LOTTE 0 07/05/16	樂天百貨	USD	89.65	/ 90.36	2014/7/5	2016/7/5	0	--	48.78
LOTTE 0 07/05/16	樂天百貨	JPY	92.10	/ 92.73	2014/7/5	2016/7/5	0	--	46.66
HYUELE 4 1/2 12/14/1	海力士半導體	USD	99.21	/ 99.95	--	2012/12/14	4.5	--	48.53
STXPOC 4 1/2 11/20/1	STX PAN OCEAN CO	USD	88.10	/ 89.53	2012/11/20	2014/11/20	4.5	--	43.78
LGTELE 0 09/29/12	LG UPLUS CORP	USD	98.65	/ 99.41	2012/3/29	2012/9/29	0	--	84.01
HUSHNW 4 07/20/16	HANJIN SHIPPING	USD	73.24	/ 79.89	2014/7/20	2016/7/20	4	--	42.81
OSIMSP 2 3/4 07/05/1	OSIM INTL LTD	SGD	90.72	/ 92.15	2014/7/5	2016/7/5	2.75	1.16	57.04
SMCPM 2 05/05/14	SAN MIGUEL	USD	105.92	/ 106.87	--	2014/5/5	2	--	101.94

信用連結商品報價

連結標的	標的名稱	TCRI	利率	債券到期日/賣回日	付息方式	可承做本金
XS0347678079 Corp	亞泥轉遠東新世紀海外交換債 (USD)		2.70%	2013/2/20	每季	最高USD 1500萬
24894	瑞軒四	5	3.00%	2012/1/4	每季	TWD 30,000,000
23323	友訊三	4	2.50%	2015/1/12	每季	TWD 30,000,000
26033	長榮三	4	1.65%	2012/8/7	每季	TWD 20,000,000
80392	台虹二	5	2.20%	2012/11/5	每季	TWD 30,000,000
23772	微星二	4	2.10%	2013/4/25	每季	TWD 30,000,000
29031	遠百一	4	1.60%	2014/3/3	每季	TWD 50,000,000
49063	正文三	5	2.70%	2014/7/11	每季	TWD 20,000,000
33802	明泰二	4	2.60%	2014/10/14	每季	TWD 30,000,000

回購交易利率牌告

天期	美元(%)	歐元(%)	台幣(%)	新台幣人民幣(%)
1Week	0.70	--	0.62	0.80
2Week	0.80	--	0.68	0.90
3Week	0.90	--	--	1.00
1 Month	1.35	1.00	0.70	1.25
3 Month	1.50	--	--	1.45
6 Month	--	--	--	1.65

附註

*：代表該債券為永續型債券，利率之後將有可能變動，或為可召回債券，請進一步瞭解發行條件。

%：債券交割是以含息價為基準。

免責聲明

本文為永豐金證券之每日債券評論。其所涵蓋之信息並非為特定投資之推薦。數據來源彭博社(Bloomberg)。永豐金證券假設數據資料皆公開並可信任之。評論為永豐金證券之觀點。本文內容僅供參考之用，並不構成與永豐金證券，或其相關機構進行任何證券或產品之交易合約。本文內容並非未經許可的法律權限內的提議或邀請，或者對瀏覽之投資人的提議或邀請。

本文的數據與觀點反映目前市場的現況以及我們至今的判斷。鑒於市場變化，我們在未經全面確認的情況下，依賴所假設公開來源的信息為準確且完整。我們的觀點及其基礎假設可能在未與事先通知的情況下而發生變化。證券資產價格變化可以用於說明的作用但並不代表真實的回報。

一些信息可能包括預期看法與新聞整理。我們的評論是基於不同的風險、不確定因素及假設，實發事件或結果或市場所實現的表現可能與預述的情況有不同。

投資涉及風險，包括本金損失的可能性。過去的表現與歷史數字並不一定代表未來的表現。本文內容不得造成任何投資建議或推薦，並且並非為針對特定的目標、市場狀況或某人的個別需要而準備。投資者應自行研究全部相關資料。

過往表現並不代表未來業績。無任何示範或保證可以展示個別策略的效能或可能獲得的實際回報。

全球據點

Hong Kong

SinoPac Securities (Asia) Ltd.
21st Floor, One Peking
1 Peking Road,
Tsim Sha Tsui, Kowloon, Hong Kong
Tel: +852- 2586-8340
Toll Free : 0080-185-6674(Taiwan)
Fax: +852-2586-8300

Shanghai

SinoPac Securities (Asia) Limited
Suite 2405, Hua Xia Bank Tower,
256 South Pudong Road, Shanghai
People's Republic of China
Tel: +86-21-6886-5358
Fax: +86-21-6886-5969

London

SinoPac Securities (Europe) Ltd.
5th Floor · Habib House
42 Moorgate
London EC2R 6EL
United Kingdom,
Registered in England and Wales No. 3766464
Tel: +44-20-7614-9999
Fax: +44-20-7614-9979

Taipei

SinoPac Securities Corporation
17F · 2 Chung Ching S. Road · Sec 1
Taipei 100 ·
Taiwan
Tel: +886-2-2382-8219/2312-3866
Fax: +886-2-2382-3464

彭博頁面

SinoPac Securities Corp

www.taiwanresearch.com

Bloomberg page: SIAL