

### 全球指標公債

	最新殖利率	前日變化(BP)
美國五年公債	0.83	0.00
美國十年公債	1.88	0.00
美國三十年公債	2.89	0.00
德國五年公債	0.82	6.00
德國十年公債	1.91	7.60
德國三十年公債	2.45	8.40
中國二年期公債(CNH)	1.86	(3.07)
中國五年期公債(CNH)	2.19	3.36

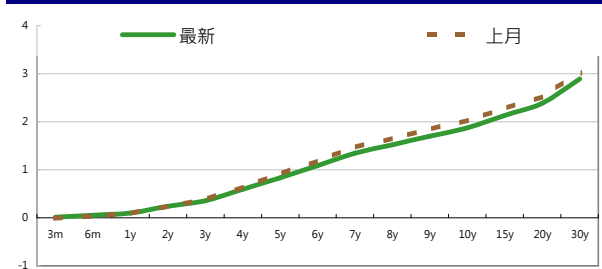
### Markit CDX & iTraxx 信用指數

	指數	前日變化(BP)
全球主權 iTraxx 指數	356	(12)
北美投資級 CDX 指數	120	0
歐洲投資級 iTraxx 指數	173	0
日本投資級 iTraxx 指數	187	1
亞洲投資級 iTraxx 指數 (不包含日本)	206	0

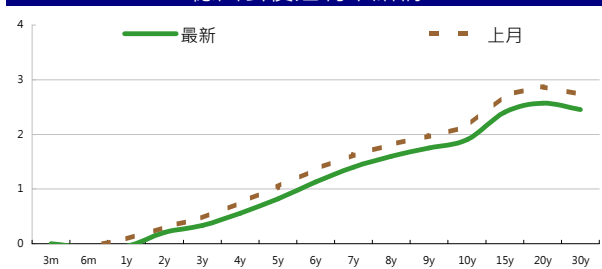
### 外匯市場

價格		股票市場	
	價格	指數	前日變化(%)
歐元兌美元	1.29	道瓊工業	12217.56 (0.57)%
美元兌日圓	76.95	那斯達克	2605.15 (0.33)%
美元兌人民幣	6.30	S&P 500	1257.6 (0.43)%
美元兌台幣	30.32	德國工業	6075.52 3.00%
歐元兌台幣	39.22	英國FTSE	5572.28 0.10%
港幣兌台幣	3.90	法國CAC	3222.3 1.98%
人民幣兌台幣	4.81	日經225	8398.89 0.67%

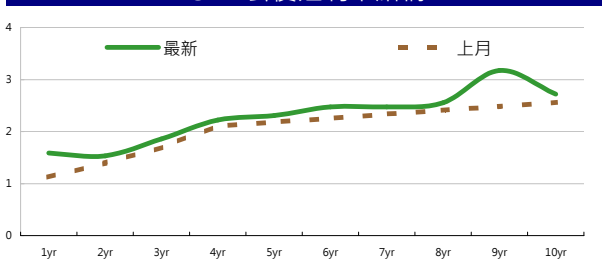
### 美國公債利率期間結構



### 德國公債殖利率結構



### CNH公債殖利率結構



## 固定收益每日評論

美國公債殖利率方面，周一美債市場仍然是休市，因此美債殖利率沒有變化，但是由於德債殖利率昨日是上漲的走勢，預期今天美國開盤應該殖利率也是有上修的壓力，終場美債五年期殖利率收在0.83%，十年期殖利率收在1.88%，三十年期殖利率收在2.89%。歐元公債殖利率方面，在德國PMI以及中國PMI數據優於預期的情況下，市場風險情緒轉好，西班牙以及義大利十年期殖利率皆是下跌的走勢，德債則是在避險需求減少下走低，殖利率上揚。終場德債五年期殖利率收在0.82%，十年期殖利率收在1.91%，三十年期殖利率收在2.45%。

在台債利率方面，五年券006殖利率收在1.011%，五年新券01101收在0.977%，十年券009收在1.2863%，二十年新券01102則在投資盤仍未表態下連續三天並未成交。周一台債在美債台股利多下五年新券01101卻逆勢收高1個BP，在標債前夕呈現背離的走勢，建議建議低持倉，短進短出即可。

信用市場方面，週一主要市場仍然是放假的狀態，因此信用市場沒有太大變化。在信用違約指數方面，全球主權指數收在356點，北美指數收在120點，歐洲指數收在173點，日本指數收在187點，亞洲指數收在206點。

### 美國十年期公債利率



來源: Bloomberg

## 每日債券小常識

問: 請問什麼叫做殖利率曲線?

答: 投資人買賣債券, 可參考總體經濟情勢, 並觀察殖利率曲線的變化來作為買賣債券的依據。所謂「殖利率曲線」, 是以到期年限為橫座標, 各期債券的到期殖利率為縱座標, 所繪成的圖形, 又稱為「收益率曲線」, 它反應出目前市場長短期債券的利率結構。一般而言, 基於時間價值, 長天期的利率會高於短天期的利率, 故殖利率曲線為一條正斜率的曲線。

問: 請問殖利率曲線可以代表什麼意義呢?

答: 從金融市場的殖利率曲線變化大致亦可窺知景氣變化之一二, 通常殖利率曲線變化反映了市場對未來景氣的預期, 一般而言債券殖利率曲線如果開始陡峭, 可能是長債殖利率上升, 而短債殖利率仍在下降或上升速度不及長債, 這通常意味景氣即將復甦階段, 是加碼時機, 等到短債殖利率加速上升之後, 債券殖利率曲線陡峭情況開始放緩, 甚至開始平坦化, 代表景氣進入過熱階段, 此時可以考慮減碼或停利了; 如果長債殖利率下降速度超過短債, 或是短債殖利率上升速度超過長債, 殖利率曲線就變成負斜率, 這種情況只有在預期景氣蕭條或衰退時出現, 是減碼股票的訊號。

## 每日公司介紹

公司名稱: 華潤電力控股有限公司

產業別: 電力業

信評資料:	展望	短期評等	長期評等
Moody's	STABLE	--	Baa2
S&P	NEG	--	BBB

重要指標:

ROE	12.296
EBITDA/Interest Expense	3.890
Debt/Equity	180.257
Quick Ratio	0.370

## 公司簡介

華潤電力控股有限公司(港交所: 0836), 簡稱華潤電力、潤電, 於2001年在香港註冊成立, 是一家在香港交易所上市的公共事業公司。主要業務是在中國北京、河北、河南、遼寧、山東、江蘇、浙江、安徽、湖北、湖南、廣東、雲南等省份投資、開發、擁有和經營大型燃機發電廠。

## 近日新定價快訊

發行公司: ICICI Bank Ltd	幣別: CNH
發行日期: TBD	到期日: 2014
擔保: N	產業別: 金融業
票面利率: 4.00%	信用評等:
發行額: min 160mn	Moody's Baa2
其他附註:	S&P BBB-
	Fitch --
	TRC --

## 公司簡介

印度ICICI Bank前身為印度工業投資公司(Industrial Credit and Investment Corporation of India), 是印度市值最大民營銀行, 以及全印度資產第2大銀行。ICICI透過投資銀行、壽險和非壽險、創投資金和資產管理等部門, 提供企業和一般客戶各種銀行商品和金融服務, 該行同時也是印度最大發卡業者。ICICI在印度孟買等交易所掛牌, 亦在紐約證交所上市ADR交易。

## 近日新定價快訊

發行公司: 台積電	幣別: TWD
發行日期: 2012年1月	到期日: 2017 / 2019年
擔保: 無	產業別: 電子業
票面利率: 1.29% /	信用評等:
發行額: 10bn / 7bn	Moody's --
其他附註:	S&P --
	Fitch --
	TRC twAAA

## 公司簡介

台積電於民國七十六年在新竹科學園區成立, 是全球第一家的專業積體電路製造服務公司。為業界的創始者與領導者, 是全球規模最大的專業積體電路製造公司, 提供業界最先進的製程技術及擁有專業晶圓製造服務領域最完備的元件資料庫、智財、設計工具、及設計流程。

## 近日新定價快訊

發行公司: 國開行	幣別: CNH
發行日期: TBD	到期日: TBD
擔保:	產業別: 金融業
票面利率: TBD	信用評等:
發行額: 6 bn	Moody's Aa3
其他附註:	S&P AA-
	Fitch A+
	TRC --

## 公司簡介

國開行原是直屬於中華人民共和國國務院的國家政策性金融機構, 現為中國有獨資商業銀行。國開行主要透過國際金融市場發行債券籌措資金, 來支持各項國家重大建設項目與基礎產業培育工程的投資。

## 近日新定價快訊

發行公司: 遠東新世紀	幣別: TWD
發行日期: 2012年2月	到期日: 2017
擔保: 無	產業別: 纖維紡織
票面利率: 0.0136	信用評等:
發行額: 6bn	Moody's --
其他附註:	S&P --
	Fitch --
	TRC twA+

## 公司簡介

遠東新世紀為國內第一大、世界第五大聚酯化纖廠, 近期積極轉型為綜合控股公司, 採多角化的經營策略, 公司營運主要分為紡織、土地資產、多角化投資等三塊, 旗下事業跨足化纖、紡織、石化、土地開發、轉投資等領域, 轉投資公司有遠傳電信、遠東銀行、裕民航運、東聯化工、亞洲水泥及宏遠等6家上市公司。

債券複委託下單專線: +886-2-2388-8700 客戶理財部

新台幣產品諮詢專線: +886-2-23828219  
外幣產品諮詢專線: +852-25868362  
外幣產品免付費專線: 0080-185-6674(Taiwan)

**外幣公司債參考報價**  
**美元計價**

發行單位 / 票面利率(%) / 到期日(年)	發行量(M)	殖利率	買價	賣價	Moody's	S&P	Note
C 2.8 07/16/13	330	4.429	97.419	97.838	--	A-	花旗集團
SUMIBK 1.9 07/22/14	400	1.389	101.0222	101.5249	Aa3	A+	三井住友銀行
EIBKOR 4 3/8 09/15/21	1000	4.488	98.489	99.746	A1	A	韓國進出口銀行
KOROIL 4 10/27/16	1000	3.257	102.883	103.67	A1	A	韓國石油公司
BBLTB 4.8 10/18/20	800	4.851	98.718	100.541	A3	BBB+	泰國磐谷銀行
BCHINA 5.55 02/11/20	2500	5.018	103.16	103.84	A1	A	中國銀行
BNKEA 6 1/8 07/16/20	600	5.767	101.36	103.4	A3	A-	東亞銀行
CAPITA 4.321 04/08/15	500	3.470	101.97	103.22	A3	--	新加坡不動產信託
CINDBK 6 7/8 06/24/20	500	6.498	101.473	103.376	Baa3	--	中國中信銀行
DAHNSIN 6 5/8 02/11/20	225	6.064	102.89	104.19	Baa1	--	大新銀行
DBSSP 2 3/8 09/14/15	1000	2.321	99.66	100.72	Aa1	AA-	星展銀行
EIBKOR 3 3/4 10/20/16	700	3.546	100.57	101.208	A1	A	韓國進出口銀行
EIBKOR 4 1/8 09/09/15	1000	3.204	102.864	103.47	A1	A	韓國進出口銀行
EIBKOR 5 1/8 06/29/20	1250	4.387	104.513	105.845	A1	A	韓國進出口銀行
FUBON 6 1/8 11/30/20	200	5.614	102.83	104.24	--	BBB	富邦集團
HANABK 4 1/2 10/30/15	500	3.678	102.521	103.272	A1	A	韓亞銀行
HANABK 4 11/03/16	500	4.077	99.327	99.997	A1	A	韓亞銀行
HIGHWY 4 1/2 03/23/15	700	3.148	103.714	104.48	A1	A	韓國高速公路
HUWHY 7.45 11/24/33	1500	4.889	132.519	135.809	A3	A-	和記黃埔
HUWHY 6 12/29/49	2000	5.769	99.63	100.63	Baa2	BBB	和記黃埔
HYNMT 3 3/4 04/06/16	500	3.662	100.163	100.517	Baa2	BBB	現代汽車
ICICI 5 01/15/16	500	5.799	96.662	97.668	Baa2	BBB-	印度ICICI銀行
INDKOR 3 3/4 09/29/16	500	3.548	100.48	101.257	A1	A	韓國工業銀行
KEB 4 7/8 01/14/16	500	3.848	103.361	104.227	A2	BBB+/*+	韓國外換銀行
KIAMTR 3 5/8 06/14/16	500	3.903	98.522	99.227	Baa2	BBB	起亞汽車
KORELE 3 10/05/15	700	2.917	99.949	100.629	A1	A	韓國電力公司
KORELE 4 3/4 07/13/21	500	4.528	101.059	102.34	A1	A	韓國電力公司
LIFUNG 5 1/4 05/13/20	750	4.610	103.557	105.228	A3	A-	利豐集團
LOTTE 3 7/8 04/07/16	400	4.012	99.066	99.86	A3	--	樂天百貨
MALAYS 3.928 06/04/15	1250	2.539	104.278	104.743	A3	A-	馬來西亞公債
MALAYS 2.991 07/06/16	1200	2.657	101.123	101.692	A3	A-	馬來西亞公債
NACF 3 1/2 02/08/17	500	4.143	96.718	97.43	A1	A	韓國國家農業合作社
PCCW 4 1/4 02/24/16	500	3.870	101.05	101.82	Baa2	BBB	電訊盈科
POHANG 4 1/4 10/28/20	700	4.607	97.019	97.844	A3	A-	浦項鋼鐵
QATDIA 5 07/21/20	2500	4.021	106.633	107.406	Aa2	AA	卡達不動產管理
QTELQD 7 7/8 06/10/19	600	4.351	121.702	122.616	A2	A	卡達電訊
SBERRU 5.499 07/07/15	1500	4.925	101.328	102.324	A3	--	俄羅斯聯邦儲蓄銀行
STANLN 5 7/8 06/24/20	750	5.064	105.17	105.88	A1	A+	渣打銀行
SUMIBK 2.9 07/22/16	1100	2.111	102.9608	103.8404	Aa3	A+	三井住友銀行
SUNHUN 4 11/02/20	300	4.266	97.33	98.78	A1	A+	香港新鴻基地產
VEBBNK 6.902 07/09/20	1600	6.454	102.302	103.487	--	BBB	俄羅斯外在經濟銀行
WOORIB 4 3/4 01/20/16	600	3.751	103.237	104.187	A1	A-	韓國友利銀行

## 附註

\*：代表該債券為永續型債券，利率之後將有可能變動，或為可召回債券，請進一步瞭解發行條件。

%：債券交割是以含息價為基準。

## 境外人民幣公司債參考報價: 中資企業

發行單位 / 票面利率(%) / 到期日(年)	發行量(M)	殖利率	買價	賣價	Moody's	S&P	Note
BCHINA 2.9 09/30/13	2800	2.528	100.25	101	--	A	中國銀行
BEIENT 3 3/4 06/30/14	1450	3.697	99.75	100.5	--	--	北控水務
BEIENT 5 06/30/16	500	4.656	101	101.75	--	--	北控水務
BJCAPT 4 3/4 02/21/14	1150	6.274	96	98	--	--	首創置業
BYDCOL 4 1/2 04/28/14	1000	17.332	74.75	78	--	--	比亞迪股份有限公司
CEAIRL 4 08/08/14	2500	3.999	99.5	100.5	--	--	中國東方航空
CGB 2.7 10/27/12	2500	1.151	101	101.5	Aa3	--	中國附息國債
CGB 1.6 12/20/12	3000	1.336	100	100.5	Aa3	--	中國附息國債
CGB 1 12/01/13	2000	1.534	98.75	99.25	Aa3	AA-	中國附息國債
CGB 3.3 10/27/14	500	1.876	103.5	104.25	Aa3	--	中國附息國債
CGB 1.8 12/01/15	2000	2.169	98.25	99	Aa3	AA-	中國附息國債
CGB 2.48 1.	1000	2.702	97.5	99	Aa3	AA-	中國附息國債
CGB 1.4 08/18/16	5000	2.289	95.75	96.5	Aa3	AA-	中國附息國債
CGB 0.6 08/18/14	6000	1.829	96.5	97.25	Aa3	AA-	中國附息國債
CGB 1.94 08/18/18	3000	2.538	95.75	97	Aa3	AA-	中國附息國債
CGB 2.36 08/18/21	1000	2.701	96.25	98	Aa3	AA-	中國附息國債
CHCHTO 4 1/2 05/19/14	600	5.467	96.75	99	--	--	中國誠通發展集團
CHIPWR 3 3/4 04/29/14	500	5.496	95.25	97.25	--	--	中國電力新能源發展
CHIWIN 6 3/8 04/04/14	750	12.532	86.5	90	--	--	中國風電集團
CHMERC 2.9 11/19/13	700	3.107	99.5	99.75	--	--	招商局集團(香港)
CHMERC 3 06/30/16	1600	4.882	92	93	--	--	招商局集團
CHMERC 2 06/30/14	1400	3.484	96	97	--	--	招商局集團
COFCO 1.85 06/03/14	3000	3.823	95	96	--	--	中國糧油食品集團(香港)
CHMING 2.95 04/13/14	500	6.429	92	93.5	--	--	晨鳴紙業
CNHTC 2.95 10/29/12	2700	3.104	99.5	100.25	--	--	中國重汽(香港)
CNPCCH 2.55 10/26/13	2500	2.549	99.8	100.2	A1	A+	中石油
CNPCCH 2.95 10/26/14	500	2.809	100	100.75	A1	A+	中石油
EXIMCH 1.95 12/02/12	1000	1.949	99.75	100.25	--	--	中國進出口銀行
EXIMCH 2.65 12/02/13	4000	2.447	100	100.75	--	AA-	中國進出口銀行
GZRFPR 7 04/29/14	2612	20.783	74	77.25	--	--	富力地產
HAIAIR 6 09/16/14	1000	8.095	94.25	95.75	--	--	海南航空
HPWELL 1.55 05/18/14	600	4.008	93.5	95.5	--	--	合和基建
INDEPS 4.65 07/21/14	1000	6.6	94	97	--	BB-	銀泰百貨
PCDHK 5 1/4 02/01/14	750	7.086	95	98	--	--	春天百貨
PINGIN 2.075 06/09/14	2000	3.817	95.5	96.5	--	--	平安保險
POWINV 3.2 12/23/15	800	4.594	94	96	--	--	中電國際
RESOUR 2.9 11/12/13	1000	3.109	99.5	99.75	NR	BBB-	華潤電力
RESOUR 3 3/4 11/12/15	1000	3.609	99.5	101.5	NR	BBB-	華潤電力
ROADKG 6 02/25/14	1300	14.925	83	85.25	--	BB-	路勁基建
SBSG 3 1/8 12/01/13	1000	3.151	99.75	100.15	A3	A	上海寶鋼集團
SBSG 3 1/2 12/01/14	2100	3.636	99.25	100	A3	A	上海寶鋼集團
SBSG 4 3/8 12/01/16	500	4.09	100.75	101.75	A3	A	上海寶鋼集團
SDBC 2.7 11/11/13	3000	2.56	99.75	100.75	--	AA-	國家開發銀行
SHASHU 6 1/2 07/22/14	1500	8.503	94	97	--	BB-	山水水泥
SINOCH 1.8 01/18/14	3500	4.055	95.25	96	--	--	中化集團
SINOTR 3.3 10/11/14	2600	3.73	98.25	99.5	--	--	中國外運股份有限公司
SZOCTH 3 1/2 05/25/14	1000	5.017	95.5	97.75	--	--	華僑城
ZHNGCE 2 08/04/14	900	2.707	97.75	98.75	--	--	中策橡膠

附註

\* 債券交割是以含息價為基準。

## 境外人民幣公司債參考報價: 非中資企業

發行單位 / 票面利率(%) / 到期日(年)	發行量(M)	殖利率	買價	賣價	Moody's	S&P	Note
ADSEMI 4 1/4 09/20/16	500	4.486	98	100	--	--	日月光
AIFP 3.95 09/19/18	850	4.208	98	99	--	A	法國液化空氣集團
AIFP 3 09/19/16	1750	3.581	97	98	--	A	法國液化空氣集團
ASACEM 2.95 09/30/14	586	3.335	98	100	--	--	亞洲水泥中國控股
ASIA 2.85 10/21/20	1200	2.594	101	103	Aaa	AAA	亞洲開發銀行
BLUSKY 6 1/2 06/20/14	600	9.046	92	97	--	--	香港航空
BPLN 1.7 09/15/14	700	2.18	98.25	99.25	A2	A	BP集團
BSHBOS 2 3/8 09/29/14	850	2.565	99	100	--	A	博世和西門子家用電器集團
BSHBOS 3 3/8 09/28/16	750	3.548	98.75	99.75	--	A	博世和西門子家用電器集團
CAT 2 12/01/12	1000	1.999	99.75	100.25	A2	A	開拓重工
CAT 1.35 07/12/13	2300	2.364	98.25	98.75	A2	A	開拓重工
CJCHEI 2 1/4 07/06/14	1100	4.993	92.75	94.5	--	--	CJ國際控股有限公司
DANGMK 2.9 10/20/14	500	2.993	99.25	100.25	--	--	DANGA CAPITAL BHD
DIALEA 1.65 04/08/13	200	2.259	98.75	99.75	A2 /*-	--	三菱日聯租賃
FRESHK 3.9 06/03/14	1250	6.873	92	95	--	--	遠東宏信
GALENT 4 5/8 12/16/13	1380	5.724	97	99	--	--	銀河娛樂集團
GENHKS 3.95 06/30/14	1380	4.814	97.25	98.75	--	--	雲頂香港
GLPSP 3 3/8 05/11/16	2650	3.942	97.25	98.25	Baa2	--	普洛斯集團
HKCGAS 1.4 04/11/16	1000	3.465	91.5	92.25	A1	A+	香港中華煤氣
HPWELL 2.98 07/13/12	1380	3.47	99.5	100	--	--	合和基建
IBRD 0.95 01/14/13	500	1.196	99.5	100	Aaa	--	國際重建與開發銀行
ICBCAS 6 11/04/21	1500	5.664	102	103	--	--	中國工商銀行(亞洲)
LGFP 9 11/14/14	1500	8.193	101.5	102.5	--	--	拉法基瑞安水泥
MPEL 3 3/4 05/09/13	2300	6.515	95.5	97.5	--	--	新濠博亞娛樂
MS 1 5/8 06/02/14	500	4.971	92	93	A2	A-	摩根士丹利
MTRC 0 5/8 06/17/13	1000	1.413	98.5	99.25	Aa1	--	地鐵公司蓋曼群島
NEWFOC 3 3/4 08/17/13	200	4.394	98	100	--	--	新焦點
NWDEVL 2 3/4 07/14/14	1000	3.906	96.5	98	--	--	新創建集團
ORIX 2 03/24/14	400	3.781	95.75	96.75	--	A-	歐力士
PAHSP 6 1/2 06/02/14	600	14.903	81	86	--	--	太平洋恩利
SINCON 4 3/4 04/14/14	1380	9.491	88.5	92.5	--	--	勝獅貨櫃
SOLARG 4 3/4 08/24/14	300	4.544	100	101	--	--	陽光能源
SUNHKC 4 04/28/14	500	8.944	86	93.75	--	--	亞洲聯合財務有限公司
TSCOLN 1 3/4 09/01/14	725	1.944	99	100	A3	A-	特易購
TPVTEC 4 1/4 03/21/14	500	4.008	99	102	--	--	冠捷科技
VTB 2.95 12/23/13	1000	4.838	96	97	Baa1	BBB	VTB銀行
VW 2.15 05/23/16	1500	3.008	96	97	A3	A-	福斯汽車
YUENFO 3.1 02/10/14	300	3.348	99	100	--	--	永豐餘
YUM 2 3/8 09/29/14	350	2.565	99	100	Baa3	BBB-	百勝餐飲

附註

\* 債券交割是以含息價為基準。

## 台幣公司債參考報價

名稱 / 票面利率(%) / 到期日(年)	殖利率	客戶賣價	客戶買價	發行單位 / 票面利率(%) / 到期日(年)	殖利率	百元價格	客戶賣價
98塑化2 / 1.42 / 2016/5/25	1.358	100.0728	100.45				
98南亞1 / 1.88 / 2014/2/26	1.279	101.1787	101.34				
98統一A / 1.23 / 2012/12/22	1.155	100.047	100.09				
00鴻海1 / 1.47 / 2016/3/8	1.505	99.67975	100.03				
00裕融1 / 1.27 / 2014/6/10	1.300	99.80801	100.05				
00萬海1A / 1.65 / 2016/6/22	1.625	99.99664	100.21				

## 外幣可轉換公司債

Ticker	轉換公司	幣別	報價		賣回日程	到期日	票面利率	現股價格	平價
			賣價	買價					
KNYUTT 0 10/27/13	京元電子	USD	102.00	103.00	2012/10/27	2013/10/27	0	--	79.78
ACERST 0 08/10/15	宏碁	USD	93.00	94.23	2013/8/10	2015/8/10	0	--	35.31
ACERST 0 08/10/17	宏碁	USD	85.98	87.43	2015/8/10	2017/8/10	0	--	34.32
ASACEM 0 01/27/16	遠東新世紀	USD	92.48	92.48	2014/1/27	2016/1/27	0	--	56.61
AUOPT 0 10/13/15	友達光電	USD	78.26	79.25	--	2015/10/13	0	--	32.70
EPIST 0 01/27/16	晶元光電	USD	89.93	91.00	2014/1/27	2016/1/27	0	--	46.74
HONHAI 0 10/12/13	鴻海精密	USD	95.61	96.27	--	2013/10/12	0	--	61.11
TATUNG 0 03/25/14	大同	USD	90.09	91.21	--	2014/3/25	0	--	39.09
TPKHOL 0 04/20/14	宸鴻	USD	83.46	84.38	--	2014/4/20	0	--	33.15
ASACEM 0 06/07/16	亞洲水泥	USD	96.04	97.04	2014/6/7	2016/6/7	0	--	67.31
TWIGIC 0 07/28/14	臺灣玻璃	USD	91.52	92.86	--	2014/7/28	0	--	47.36
UNIMIC 0 05/24/16	聯華電子	USD	90.43	91.40	2014/5/24	2016/5/24	0	--	61.65
RADOPT 0 07/21/16	瑞儀光電	USD	99.00	100.00	2014/7/21	2016/7/21	0	--	56.45
SLACP 0 05/12/16	香格里拉(亞洲)	USD	84.80	85.84	--	2016/5/12	0	--	46.17
FEAST 3 5/8 03/05/15	遠東發展	HKD	99.16	99.85	2012/3/5	2015/3/5	3.625	--	33.33
KERPRO 0 02/22/12	嘉里建設	HKD	116.19	116.67	--	2012/2/22	0	--	48.81
SHTGF 3.3 10/22/14	信德集團	HKD	99.02	99.69	2012/10/22	2014/10/22	3.3	--	36.76
YYINDU 0 11/17/11	裕元集團	HKD	112.68	113.49	--	2011/11/17	0	--	--
XINHHD 2 1/2 10/20/15	亨得利	HKD	97.41	98.55	2013/10/20	2015/10/20	2.5	--	51.29
LOTTE 0 07/05/16	樂天百貨	USD	89.65	90.36	2014/7/5	2016/7/5	0	--	48.50
LOTTE 0 07/05/16	樂天百貨	JPY	92.10	92.73	2014/7/5	2016/7/5	0	--	46.34
HYUELE 4 1/2 12/14/1	海力士半導體	USD	99.21	99.95	--	2012/12/14	4.5	--	52.24
STXPOC 4 1/2 11/20/1	STX PAN OCEAN CO	USD	88.10	89.53	2012/11/20	2014/11/20	4.5	--	44.47
LGTELE 0 09/29/12	LG UPLUS CORP	USD	98.51	99.27	2012/3/29	2012/9/29	0	--	81.79
HUSHNW 4 07/20/16	HANJIN SHIPPING	USD	73.24	79.89	2014/7/20	2016/7/20	4	--	45.98
OSIMSP 2 3/4 07/05/1	OSIM INTL LTD	SGD	90.72	92.15	2014/7/5	2016/7/5	2.75	--	57.04
SMCPM 2 05/05/14	SAN MIGUEL	USD	105.92	106.87	--	2014/5/5	2	--	101.90

## 信用連結商品報價

連結標的	標的名稱	TCRI	利率	債券到期日/賣回日	付息方式	可承做本金
XS0347678079 Corp	亞泥轉遠東新世紀海外交換債 (USD)		2.70%	2013/2/20	每季	最高USD 1500萬
24894	瑞軒四	5	3.00%	2012/1/4	每季	TWD 30,000,000
23323	友訊三	4	2.50%	2015/1/12	每季	TWD 30,000,000
26033	長榮三	4	1.65%	2012/8/7	每季	TWD 20,000,000
80392	台虹二	5	2.20%	2012/11/5	每季	TWD 30,000,000
23772	微星二	4	2.10%	2013/4/25	每季	TWD 30,000,000
29031	遠百一	4	1.60%	2014/3/3	每季	TWD 50,000,000
49063	正文三	5	2.70%	2014/7/11	每季	TWD 20,000,000
33802	明泰二	4	2.60%	2014/10/14	每季	TWD 30,000,000

## 回購交易利率牌告

天期	美元(%)	歐元(%)	台幣(%)	外幣人民幣(%)
1Week	0.70	--	0.62	0.80
2Week	0.80	--	0.68	0.90
3Week	0.90	--	--	1.00
1 Month	1.35	1.00	0.70	1.25
3 Month	1.50	--	--	1.45
6 Month	--	--	--	1.65

附註

\*：代表該債券為永續型債券，利率之後將有可能變動，或為可召回債券，請進一步瞭解發行條件。

%：債券交割是以含息價為基準。

## 免責聲明

本文為永豐金證券之每日債券評論。其所涵蓋之信息並非為特定投資之推薦。數據來源彭博社(Bloomberg)。永豐金證券假設數據資料皆公開並可信任之。評論為永豐金證券之觀點。本文內容僅供參考之用，並不構成與永豐金證券，或其相關機構進行任何證券或產品之交易合約。本文內容並非未經許可的法律權限內的提議或邀請，或者對瀏覽之投資人的提議或邀請。

本文的數據與觀點反映目前市場的現況以及我們至今的判斷。鑒於市場變化，我們在未經全面確認的情況下，依賴所假設公開來源的信息為準確且完整。我們的觀點及其基礎假設可能在未與事先通知的情況下而發生變化。證券資產價格變化可以用於說明的作用但並不代表真實的回報。

一些信息可能包括預期看法與新聞整理。我們的評論是基於不同的風險、不確定因素及假設，實發事件或結果或市場所實現的表現可能與預述的情況有不同。

投資涉及風險，包括本金損失的可能性。過去的表現與歷史數字並不一定代表未來的表現。本文內容不得造成任何投資建議或推薦，並且並非為針對特定的目標、市場狀況或某人的個別需要而準備。投資者應自行研究全部相關資料。

過往表現並不代表未來業績。無任何示範或保證可以展示個別策略的效能或可能獲得的實際回報。

## 全球據點

### Hong Kong

SinoPac Securities (Asia) Ltd.  
21st Floor, One Peking  
1 Peking Road,  
Tsim Sha Tsui, Kowloon, Hong Kong  
Tel: +852- 2586-8340  
Toll Free : 0080-185-6674(Taiwan)  
Fax: +852-2586-8300

### Shanghai

SinoPac Securities (Asia) Limited  
Suite 2405, Hua Xia Bank Tower,  
256 South Pudong Road, Shanghai  
People's Republic of China  
Tel: +86-21-6886-5358  
Fax: +86-21-6886-5969

### London

SinoPac Securities (Europe) Ltd.  
5th Floor · Habib House  
42 Moorgate  
London EC2R 6EL  
United Kingdom,  
Registered in England and Wales No. 3766464  
Tel: +44-20-7614-9999  
Fax: +44-20-7614-9979

### Taipei

SinoPac Securities Corporation  
17F · 2 Chung Ching S. Road · Sec 1  
Taipei 100 ·  
Taiwan  
Tel: +886-2-2382-8219/2312-3866  
Fax: +886-2-2382-3464

## 彭博頁面

SinoPac Securities Corp

[www.taiwanresearch.com](http://www.taiwanresearch.com)

Bloomberg page: SIAL