

全球指標公債

	最新殖利率	前日變化(BP)
美國五年公債	0.88	4.64
美國十年公債	1.95	7.12
美國三十年公債	2.98	8.71
德國五年公債	0.81	(1.30)
德國十年公債	1.90	(0.60)
德國三十年公債	2.48	2.50
中國二年期公債(CNH)	1.76	0.36
中國五年期公債(CNH)	2.21	0.14

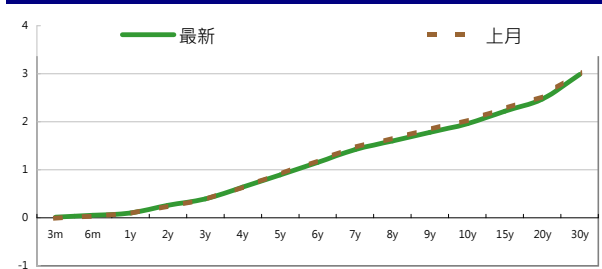
Markit CDX & iTraxx 信用指數

	指數	前日變化(BP)
全球主權 iTraxx 指數	372	16
北美投資級 CDX 指數	118	(2)
歐洲投資級 iTraxx 指數	169	(4)
日本投資級 iTraxx 指數	187	0
亞洲投資級 iTraxx 指數 (不包含日本)	206	0

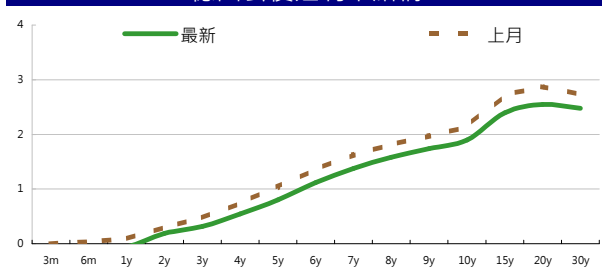
外匯市場

價格		指數		前日變化(%)
歐元兌美元	1.31	道瓊工業	12397.38	1.47 %
美元兌日圓	76.74	那斯達克	2648.72	1.67 %
美元兌人民幣	6.30	S&P 500	1277.06	1.55 %
美元兌台幣	30.29	德國工業	6166.57	1.50 %
歐元兌台幣	39.34	英國FTSE	5699.91	2.29 %
港幣兌台幣	3.90	法國CAC	3245.4	0.72 %
人民幣兌台幣	4.81	日經225	8398.89	0.67 %

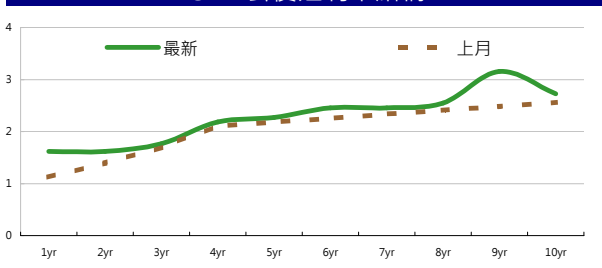
美國公債殖利率期間結構



德國公債殖利率結構



CNH公債殖利率結構



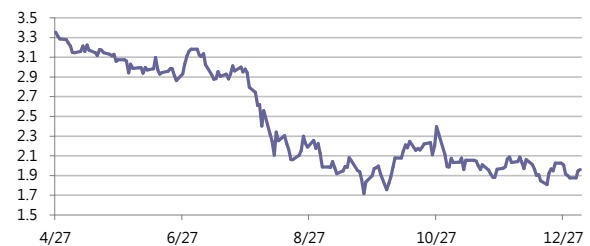
固定收益每日評論

美國公債殖利率方面，昨日美債是2012年的第一個交易日，行情主要在反應前一天經濟情勢好轉以及優於預期的美國ISM製造業指數而讓殖利率往上升，終場美債五年期殖利率收在0.88%，十年期殖利率收在1.95%，三十年期殖利率收在2.98%。歐元公債殖利率方面，雖然昨日歐洲股票市場是延續前一日漲勢，但是債市表現並沒有過度樂觀，西班牙以及義大利公債殖利率仍然停留在相對較高水準，西班牙一度殖利率上漲20bps，來到5.33%左右位置，德債則是在平盤附近。終場德債五年期殖利率收在0.81%，十年期殖利率收在1.90%，三十年期殖利率收在2.48%。

在台債利率方面，昨日在01101標債前利率一度上彈超過2BP，後在投資機構持續買進舊券下利率回穩，標債結果出爐1101標在1.0%略為標低，最後五年新券01101收在0.991%，十年券009收在1.2865%，二十年新券01102則在WI第4天首度成交在1.75附近，較先前水準約上揚5BP。仍建議低持倉，短進短出即可。

信用市場方面，昨日是香港開市的第一天，因此主要交易商也慢慢回到市場，相較於年前的清淡，在跨完年後市場有比較積極在做交易，市場報價有比較積極，bid offer 有較收斂，不過受到早上日本休市的關係，美債早上沒有開盤多少有影響到交易，也因此成交並不多，但仍能看到買家比較積極在詢價，整體來說Credit Spread 大致收斂5~10 bps 左右。在信用違約指數方面，全球主權指數收在372點，北美指數收在118點，歐洲指數收在169點，日本指數收在187點，亞洲指數收在206點。

美國十年期公債利率



來源: Bloomberg

每日債券小常識

問: 請問什麼是含息價格, 和百元價格差別在哪邊?

答: 簡單來說, 含息價格是百元價格加上應計利息, 這個價位是在債券市場上實際交易的價格, 所以百元價格又稱為Clean Price, 含息價格又稱為Dirty Price。

問: 那什麼是應計利息呢?

答: 指自上一利息支付日至買賣結算日產生的利息收入, 一般性公式為: 應計利息額=票面利率×360×已計息天數, 但實際計算細節有可能會依據不同債券發行條件有所不同, 如有些債券以每年365天計算。

問: 我不想看數學公式, 能不能實際給我一個例子?

答: 假設你現在想賣掉持有花旗票面利率2.7%的公司債, 距離上次發息已經是120天前了, 目前在市場上該債券的百元價為102元, 所以應計利息為 $2.7\% \times 120 / 360 \times 100 = 0.9$, 這0.9也是你持有這120天所應該獲得的利息, 你實際可以賣出的價格為 $102 + 0.9 = 102.9$ 元。

每日公司介紹

公司名稱: 中國重汽(香港)有限公司

產業別: 汽車業

信評資料:	展望	短期評等	長期評等
Moody's	--	--	--
S&P	--	--	--

重要指標:

ROE	8.456
EBITDA/Interest Expense	7.473
Debt/Equity	78.374
Quick Ratio	0.737

公司簡介

中國重汽(香港)有限公司(港交所:3808, 英語:SinoTruk), 簡稱中國重汽(香港), 是一間中國大陸的國有企業, 在香港註冊、成立於2004年。其母公司中國重型汽車集團前身是在1935年由中華民國國民政府成立的濟南汽車製造總廠, 出產重架車黃河牌系列。中國重型汽車集團目前是中國第三大的重型汽車製造商。

近日新定價快訊

發行公司: ICICI Bank Ltd	幣別: CNH
發行日期: TBD	到期日: 2014
擔保: N	產業別: 金融業
票面利率: 4.00%	信用評等:
發行額: min 160mn	Moody's Baa2
其他附註:	S&P BBB-
	Fitch --
	TRC --

公司簡介

印度ICICI Bank前身為印度工業投資公司(Industrial Credit and Investment Corporation of India), 是印度市值最大民營銀行, 以及全印度資產第2大銀行。ICICI透過投資銀行、壽險和非壽險、創投資金和資產管理等部門, 提供企業和一般客戶各種銀行商品和金融服務, 該行同時也是印度最大發卡業者。ICICI在印度孟買等交易所掛牌, 亦在紐約證交所上市ADR交易。

近日新定價快訊

發行公司: 台積電	幣別: TWD
發行日期: 2012年1月	到期日: 2017 / 2019年
擔保: 無	產業別: 電子業
票面利率: 1.29% /	信用評等:
發行額: 10bn / 7bn	Moody's --
其他附註:	S&P --
	Fitch --
	TRC twAAA

公司簡介

台積電於民國七十六年在新竹科學園區成立, 是全球第一家的專業積體電路製造服務公司。為業界的創始者與領導者, 是全球規模最大的專業積體電路製造公司, 提供業界最先進的製程技術及擁有專業晶圓製造服務領域最完備的元件資料庫、智財、設計工具、及設計流程。

近日新定價快訊

發行公司: 國開行	幣別: CNH
發行日期: TBD	到期日: TBD
擔保:	產業別: 金融業
票面利率: TBD	信用評等:
發行額: 6 bn	Moody's Aa3
其他附註:	S&P AA-
	Fitch A+
	TRC --

公司簡介

國開行原是直屬於中華人民共和國國務院的國家政策性金融機構, 現為中國有獨資商業銀行。國開行主要透過國際金融市場發行債券籌措資金, 來支持各項國家重大建設項目與基礎產業培育工程的投資。

近日新定價快訊

發行公司: 遠東新世紀	幣別: TWD
發行日期: 2012年2月	到期日: 2017
擔保: 無	產業別: 纖維紡織
票面利率: 0.0136	信用評等:
發行額: 6bn	Moody's --
其他附註:	S&P --
	Fitch --
	TRC twA+

公司簡介

遠東新世紀為國內第一大、世界第五大聚酯化纖廠, 近期積極轉型為綜合控股公司, 採多角化的經營策略, 公司營運主要分為紡織、土地資產、多角化投資等三塊, 旗下事業跨足化纖、紡織、石化、土地開發、轉投資等領域, 轉投資公司有遠傳電信、遠東銀行、裕民航運、東聯化工、亞洲水泥及宏遠等6家上市公司。

新台幣產品諮詢專線: +886-2-23828219

外幣產品諮詢專線: +852-25868362

外幣產品免付費專線: 0080-185-6674(Taiwan)

債券複委託下單專線: +886-2-2388-8700 客戶理財部

外幣公司債參考報價
美元計價

發行單位 / 票面利率(%) / 到期日(年)	發行量(M)	殖利率	買價	賣價	Moody's	S&P	Note
C 2.8 07/16/13	330	4.381	97.5	97.919	--	A-	花旗集團
SUMIBK 1.9 07/22/14	400	1.387	101.0222	101.5249	Aa3	A+	三井住友銀行
EIBKOR 4 3/8 09/15/21	1000	4.563	97.831	99.243	A1	A	韓國進出口銀行
KOROIL 4 10/27/16	1000	3.268	102.849	103.597	A1	A	韓國石油公司
BBLTB 4.8 10/18/20	800	4.907	98.291	100.179	A3	BBB+	泰國磐谷銀行
BCHINA 5.55 02/11/20	2500	5.091	102.67	103.35	A1	A	中國銀行
BNKEA 6 1/8 07/16/20	600	5.747	102.18	102.85	A3	A-	東亞銀行
CAPITA 4.321 04/08/15	500	3.394	102.511	103.133	A3	--	新加坡不動產信託
CINDBK 6 7/8 06/24/20	500	6.480	101.352	103.727	Baa3	--	中國中信銀行
DAHNSIN 6 5/8 02/11/20	225	5.997	103.32	104.62	Baa1	--	大新銀行
DBSSP 2 3/8 09/14/15	1000	2.572	99.0486	99.5713	Aa1	AA-	星展銀行
EIBKOR 3 3/4 10/20/16	700	3.617	100.202	100.944	A1	A	韓國進出口銀行
EIBKOR 4 1/8 09/09/15	1000	3.220	102.658	103.545	A1	A	韓國進出口銀行
EIBKOR 5 1/8 06/29/20	1250	4.446	103.985	105.508	A1	A	韓國進出口銀行
FUBON 6 1/8 11/30/20	200	5.614	102.83	104.24	--	BBB	富邦集團
HANABK 4 1/2 10/30/15	500	3.689	102.466	103.239	A1	A	韓亞銀行
HANABK 4 11/03/16	500	4.119	99.013	99.951	A1	A	韓亞銀行
HIGHWY 4 1/2 03/23/15	700	3.123	103.739	104.59	A1	A	韓國高速公路
HUWHY 6 1/2 02/13/13	3500	2.130	104.644	104.757	A3	A-	和記黃埔
HUWHY 6 12/29/49	2000	5.816	99.63	100.63	Baa2	BBB	和記黃埔
HYNMTR 3 3/4 04/06/16	500	3.726	99.863	100.318	Baa2	BBB	現代汽車
ICICI 5 01/15/16	500	5.788	96.676	97.748	Baa2	BBB-	印度ICICI銀行
INDKOR 3 3/4 09/29/16	500	3.582	100.225	101.218	A1	A	韓國工業銀行
KEB 4 7/8 01/14/16	500	3.891	103.206	104.041	A2	BBB+/*+	韓國外換銀行
KIAMTR 3 5/8 06/14/16	500	3.926	98.362	99.211	Baa2	BBB	起亞汽車
KORELE 3 10/05/15	700	2.930	99.795	100.694	A1	A	韓國電力公司
KORELE 4 3/4 07/13/21	500	4.533	100.798	102.528	A1	A	韓國電力公司
LIFUNG 5 1/4 05/13/20	750	4.638	103.399	104.977	A3	A-	利豐集團
LOTTE 3 7/8 04/07/16	400	4.011	99.052	99.885	A3	--	樂天百貨
MALAYS 3.928 06/04/15	1250	2.546	104.249	104.702	A3	A-	馬來西亞公債
MALAYS 2.991 07/06/16	1200	2.711	100.91	101.441	A3	A-	馬來西亞公債
NACF 3 1/2 02/08/17	500	4.160	96.568	97.441	A1	A	韓國國家農業合作社
PCCW 4 1/4 02/24/16	500	3.894	100.961	101.724	Baa2	BBB	電訊盈科
POHANG 4 1/4 10/28/20	700	4.623	96.678	97.963	A3	A-	浦項鋼鐵
QATDIA 5 07/21/20	2500	3.997	106.797	107.585	Aa2	AA	卡達不動產管理
QTELQD 7 7/8 06/10/19	600	4.177	122.973	123.781	A2	A	卡達電訊
SBERRU 5.499 07/07/15	1500	4.760	101.856	102.851	A3	--	俄羅斯聯邦儲蓄銀行
STANLN 5 7/8 06/24/20	750	5.049	105.28	105.98	A1	A+	渣打銀行
SUMIBK 2.9 07/22/16	1100	2.193	102.817	103.255	Aa3	A+	三井住友銀行
SUNHUN 4 11/02/20	300	4.091	98.58	100.07	A1	A+	香港新鴻基地產
VEBBNK 6.902 07/09/20	1600	6.427	102.455	103.694	--	BBB	俄羅斯外在經濟銀行
WOORIB 4 3/4 01/20/16	600	3.734	103.329	104.204	A1	A-	韓國友利銀行

附註

*：代表該債券為永續型債券，利率之後將有可能變動，或為可召回債券，請進一步瞭解發行條件。

%：債券交割是以含息價為基準。

境外人民幣公司債參考報價: 中資企業

發行單位 / 票面利率(%) / 到期日(年)	發行量(M)	殖利率	買價	賣價	Moody's	S&P	Note
BCHINA 2.9 09/30/13	2800	2.6	100	101	--	A	中國銀行
BEIENT 3 3/4 06/30/14	1450	3.75	99.5	100.5	--	--	北控水務
BEIENT 5 06/30/16	500	4.874	100	101	--	--	北控水務
BJCAPT 4 3/4 02/21/14	1150	6.02	96.5	98.5	--	--	首創置業
BYDCOL 4 1/2 04/28/14	1000	17.783	74.25	77.25	--	--	比亞迪股份有限公司
CEAIRL 4 08/08/14	2500	4.05	99.25	100.5	--	--	中國東方航空
CGB 2.7 10/27/12	2500	1.29	100.75	101.5	Aa3	--	中國附息國債
CGB 1.6 12/20/12	3000	1.28	99.8	100.8	Aa3	--	中國附息國債
CGB 1 12/01/13	2000	1.536	98.5	99.5	Aa3	AA-	中國附息國債
CGB 3.3 10/27/14	500	1.827	103.75	104.25	Aa3	--	中國附息國債
CGB 1.8 12/01/15	2000	2.17	98.25	99	Aa3	AA-	中國附息國債
CGB 2.48 1.	1000	2.67	97.5	99.5	Aa3	AA-	中國附息國債
CGB 1.4 08/18/16	5000	2.144	96	97.5	Aa3	AA-	中國附息國債
CGB 0.6 08/18/14	6000	1.782	96.75	97.25	Aa3	AA-	中國附息國債
CGB 1.94 08/18/18	3000	2.517	96	97	Aa3	AA-	中國附息國債
CGB 2.36 08/18/21	1000	2.747	96.25	97.25	Aa3	AA-	中國附息國債
CHCHTO 4 1/2 05/19/14	600	5.528	96.75	98.75	--	--	中國誠通發展集團
CHIPWR 3 3/4 04/29/14	500	5.803	95	96.25	--	--	中國電力新能源發展
CHIWIN 6 3/8 04/04/14	750	12.983	86	89	--	--	中國風電集團
CHMERC 2.9 11/19/13	700	3.038	99.25	100.25	--	--	招商局集團(香港)
CHMERC 3 06/30/16	1600	4.885	92	93	--	--	招商局集團
CHMERC 2 06/30/14	1400	3.489	96	97	--	--	招商局集團
COFCO 1.85 06/03/14	3000	3.83	95	96	--	--	中國糧油食品集團(香港)
CHMING 2.95 04/13/14	500	6.568	92	93	--	--	晨鳴紙業
CNHTC 2.95 10/29/12	2700	3.422	99.25	100	--	--	中國重汽(香港)
CNPCCH 2.55 10/26/13	2500	2.478	99.75	100.5	A1	A+	中石油
CNPCCH 2.95 10/26/14	500	2.809	100	100.75	A1	A+	中石油
EXIMCH 1.95 12/02/12	1000	1.949	99.5	100.5	--	--	中國進出口銀行
EXIMCH 2.65 12/02/13	4000	2.649	99.5	100.5	--	AA-	中國進出口銀行
GZRFRP 7 04/29/14	2612	20.575	74	78	--	--	富力地產
HAIAIR 6 09/16/14	1000	8.102	94.25	95.75	--	--	海南航空
HPWELL 1.55 05/18/14	600	3.958	93.5	95.75	--	--	合和基建
INDEPS 4.65 07/21/14	1000	6.39	95	97	--	BB-	銀泰百貨
PCDHK 5 1/4 02/01/14	750	7.364	95	97	--	--	春天百貨
PINGIN 2.075 06/09/14	2000	3.823	95.25	96.75	--	--	平安保險
POWINV 3.2 12/23/15	800	4.741	93.75	95.25	--	--	中電國際
RESOUR 2.9 11/12/13	1000	3.11	99.25	100	NR	BBB-	華潤電力
RESOUR 3 3/4 11/12/15	1000	3.644	99.5	101.25	NR	BBB-	華潤電力
ROADKG 6 02/25/14	1300	14.723	83	86	--	BB-	路勁基建
SBSG 3 1/8 12/01/13	1000	3.124	99.75	100.25	A3	A	上海寶鋼集團
SBSG 3 1/2 12/01/14	2100	3.591	99.5	100	A3	A	上海寶鋼集團
SBSG 4 3/8 12/01/16	500	4.062	101	101.75	A3	A	上海寶鋼集團
SDBC 2.7 11/11/13	3000	2.699	99.5	100.5	--	AA-	國家開發銀行
SHASHU 6 1/2 07/22/14	1500	8.624	94.5	96	--	BB-	山水水泥
SINOCH 1.8 01/18/14	3500	4.13	95	96	--	--	中化集團
SINOTR 3.3 10/11/14	2600	3.731	98.25	99.5	--	--	中國外運股份有限公司
SZOCTH 3 1/2 05/25/14	1000	5.022	95.5	97.75	--	--	華僑城
ZHNGCE 2 08/04/14	900	3.225	96	98	--	--	中策橡膠

附註

* 債券交割是以含息價為基準。

境外人民幣公司債參考報價: 非中資企業

發行單位 / 票面利率(%) / 到期日(年)	發行量(M)	殖利率	買價	賣價	Moody's	S&P	Note
ADSEMI 4 1/4 09/20/16	500	4.972	96	98	--	--	日月光
AIFP 3.95 09/19/18	850	4.208	98	99	--	A	法國液化空氣集團
AIFP 3 09/19/16	1750	3.671	96.75	97.5	--	A	法國液化空氣集團
ASACEM 2.95 09/30/14	586	3.336	98	100	--	--	亞洲水泥中國控股
ASIA 2.85 10/21/20	1200	2.98	98	100	Aaa	AAA	亞洲開發銀行
BLUSKY 6 1/2 06/20/14	600	8.813	93	97	--	--	香港航空
BPLN 1.7 09/15/14	700	2.23	98	99.25	A2	A	BP集團
BSHBOS 2 3/8 09/29/14	850	2.758	98.5	99.5	--	A	博世和西門子家用電器集團
BSHBOS 3 3/8 09/28/16	750	3.548	98.75	99.75	--	A	博世和西門子家用電器集團
CAT 2 12/01/12	1000	1.999	99.5	100.5	A2	A	開拓重工
CAT 1.35 07/12/13	2300	2.455	98	98.75	A2	A	開拓重工
CJCHEI 2 1/4 07/06/14	1100	4.833	93	95	--	--	CJ國際控股有限公司
DANGMK 2.9 10/20/14	500	2.993	99.25	100.25	--	--	DANGA CAPITAL BHD
DIALEA 1.65 04/08/13	200	2.263	98.75	99.75	A2 /*-	--	三菱日聯租賃
FRESHK 3.9 06/03/14	1250	6.822	92.75	94.5	--	--	遠東宏信
GALENT 4 5/8 12/16/13	1380	5.798	97	98.75	--	--	銀河娛樂集團
GENHKS 3.95 06/30/14	1380	4.817	97	99	--	--	雲頂香港
GLPSP 3 3/8 05/11/16	2650	4.007	97	98	Baa2	--	普洛斯集團
HKCGAS 1.4 04/11/16	1000	3.502	91.25	92.25	A1	A+	香港中華煤氣
HPWELL 2.98 07/13/12	1380	3.479	99.5	100	--	--	合和基建
IBRD 0.95 01/14/13	500	1.948	98.75	99.25	Aaa	--	國際重建與開發銀行
ICBCAS 6 11/04/21	1500	5.663	102	103	--	--	中國工商銀行(亞洲)
LGFP 9 11/14/14	1500	8.043	101.75	103	--	--	拉法基瑞安水泥
MPEL 3 3/4 05/09/13	2300	6.532	95.5	97.5	--	--	新濠博亞娛樂
MS 1 5/8 06/02/14	500	4.865	92.25	93.25	A2	A-	摩根士丹利
MTRC 0 5/8 06/17/13	1000	1.418	98.5	99.25	Aa1	--	地鐵公司蓋曼群島
NEWFOC 3 3/4 08/17/13	200	4.397	98	100	--	--	新焦點
NWDEVL 2 3/4 07/14/14	1000	3.803	97	98	--	--	新創建集團
ORIX 2 03/24/14	400	3.79	95.75	96.75	--	A-	歐力士
PAHSP 6 1/2 06/02/14	600	14.36	82.75	86.25	--	--	太平洋恩利
SINCON 4 3/4 04/14/14	1380	9.977	88.5	90.75	--	--	勝獅貨櫃
SOLARG 4 3/4 08/24/14	300	4.544	100	101	--	--	陽光能源
SUNHKC 4 04/28/14	500	9.158	86	93	--	--	亞洲聯合財務有限公司
TSCOLN 1 3/4 09/01/14	725	1.944	99	100	A3	A-	特易購
TPVTEC 4 1/4 03/21/14	500	4.732	98	100	--	--	冠捷科技
VTB 2.95 12/23/13	1000	4.915	96	96.75	Baa1	BBB	VTB銀行
VW 2.15 05/23/16	1500	2.947	96	97.5	A3	A-	福斯汽車
YUENFO 3.1 02/10/14	300	3.349	99	100	--	--	永豐餘
YUM 2 3/8 09/29/14	350	2.566	99	100	Baa3	BBB-	百勝餐飲

附註

* 債券交割是以含息價為基準。

台幣公司債參考報價

名稱 / 票面利率(%) / 到期日(年)	殖利率	客戶賣價	客戶買價	發行單位 / 票面利率(%) / 到期日(年)	殖利率	百元價格	客戶賣價
98塑化2 / 1.42 / 2016/5/25	1.358	100.0727	100.45				
98南亞1 / 1.88 / 2014/2/26	1.279	101.1768	101.34				
98統一1A / 1.23 / 2012/12/22	1.155	100.0469	100.09				
00鴻海1 / 1.47 / 2016/3/8	1.505	99.68	100.03				
00裕融1 / 1.27 / 2014/6/10	1.300	99.80822	100.05				
00萬海1A / 1.65 / 2016/6/22	1.625	99.99665	100.21				

外幣可轉換公司債

Ticker	轉換公司	幣別	賣價	買價	賣回日程	到期日	票面利率	現股價格	平價
KNYUTT 0 10/27/13	京元電子	USD	102.00	103.00	2012/10/27	2013/10/27	0	--	81.37
ACERST 0 08/10/15	宏碁	USD	93.00	94.23	2013/8/10	2015/8/10	0	--	36.06
ACERST 0 08/10/17	宏碁	USD	85.98	87.43	2015/8/10	2017/8/10	0	--	35.04
ASACEM 0 01/27/16	遠東新世紀	USD	92.48	92.48	2014/1/27	2016/1/27	0	--	57.14
AUOPT 0 10/13/15	友達光電	USD	78.26	79.25	--	2015/10/13	0	--	33.24
EPIST 0 01/27/16	晶元光電	USD	89.93	91.00	2014/1/27	2016/1/27	0	--	48.75
HONHAI 0 10/12/13	鴻海精密	USD	95.61	96.27	--	2013/10/12	0	--	62.13
TATUNG 0 03/25/14	大同	USD	90.09	91.21	--	2014/3/25	0	--	40.39
TPKHOL 0 04/20/14	宸鴻	USD	83.46	84.38	--	2014/4/20	0	--	34.24
ASACEM 0 06/07/16	亞洲水泥	USD	96.04	97.04	2014/6/7	2016/6/7	0	--	68.37
TWGC 0 07/28/14	臺灣玻璃	USD	91.52	92.86	--	2014/7/28	0	--	47.32
UNIMIC 0 05/24/16	聯華電子	USD	91.12	92.08	2014/5/24	2016/5/24	0	--	63.09
RADOPT 0 07/21/16	瑞儀光電	USD	99.00	100.00	2014/7/21	2016/7/21	0	--	58.62
SLACP 0 05/12/16	香格里拉(亞洲)	USD	84.80	85.84	--	2016/5/12	0	--	46.45
FEAST 3 5/8 03/05/15	遠東發展	HKD	99.16	99.85	2012/3/5	2015/3/5	3.625	--	33.03
KERPRO 0 02/22/12	嘉里建設	HKD	116.19	116.67	--	2012/2/22	0	--	49.10
SHTGF 3.3 10/22/14	信德集團	HKD	99.02	99.69	2012/10/22	2014/10/22	3.3	--	37.14
YYINDU 0 11/17/11	裕元集團	HKD	112.68	113.49	--	2011/11/17	0	--	--
XINHHD 2 1/2 10/20/15	亨得利	HKD	97.41	98.55	2013/10/20	2015/10/20	2.5	--	52.70
LOTTE 0 07/05/16	樂天百貨	USD	89.65	90.36	2014/7/5	2016/7/5	0	--	49.01
LOTTE 0 07/05/16	樂天百貨	JPY	92.10	92.73	2014/7/5	2016/7/5	0	--	46.70
HYUELE 4 1/2 12/14/1	海力士半導體	USD	99.21	99.95	--	2012/12/14	4.5	--	52.93
STXPOC 4 1/2 11/20/1	STX PAN OCEAN CO	USD	88.10	89.53	2012/11/20	2014/11/20	4.5	--	45.48
LGTELE 0 09/29/12	LG UPLUS CORP	USD	98.64	99.42	2012/3/29	2012/9/29	0	--	81.13
HUSHNW 4 07/20/16	HANJIN SHIPPING	USD	73.24	79.89	2014/7/20	2016/7/20	4	--	47.15
OSIMSP 2 3/4 07/05/1	OSIM INTL LTD	SGD	90.72	92.15	2014/7/5	2016/7/5	2.75	--	57.53
SMCPM 2 05/05/14	SAN MIGUEL	USD	105.92	106.87	--	2014/5/5	2	--	102.32

信用連結商品報價

連結標的	標的名稱	TCRI	利率	債券到期日/賣回日	付息方式	可承做本金
XS0347678079 Corp	亞泥轉遠東新世紀海外交換債 (USD)		2.70%	2013/2/20	每季	最高USD 1500萬
24894	瑞軒四	5	3.00%	2012/1/4	每季	TWD 30,000,000
23323	友訊三	4	2.50%	2015/1/12	每季	TWD 30,000,000
26033	長榮三	4	1.65%	2012/8/7	每季	TWD 20,000,000
80392	台虹二	5	2.20%	2012/11/5	每季	TWD 30,000,000
23772	微星二	4	2.10%	2013/4/25	每季	TWD 30,000,000
29031	遠百一	4	1.60%	2014/3/3	每季	TWD 50,000,000
49063	正文三	5	2.70%	2014/7/11	每季	TWD 20,000,000
33802	明泰二	4	2.60%	2014/10/14	每季	TWD 30,000,000

回購交易利率牌告

天期	美元(%)	歐元(%)	台幣(%)	外幣人民幣(%)
1Week	0.70	--	0.62	0.80
2Week	0.80	--	0.68	0.90
3Week	0.90	--	--	1.00
1 Month	1.35	1.00	0.70	1.25
3 Month	1.50	--	--	1.45
6 Month	--	--	--	1.65

附註

*：代表該債券為永續型債券，利率之後將有可能變動，或為可召回債券，請進一步瞭解發行條件。

%：債券交割是以含息價為基準。

免責聲明

本文為永豐金證券之每日債券評論。其所涵蓋之信息並非為特定投資之推薦。數據來源彭博社(Bloomberg)。永豐金證券假設數據資料皆公開並可信任之。評論為永豐金證券之觀點。本文內容僅供參考之用，並不構成與永豐金證券，或其相關機構進行任何證券或產品之交易合約。本文內容並非未經許可的法律權限內的提議或邀請，或者對瀏覽之投資人的提議或邀請。

本文的數據與觀點反映目前市場的現況以及我們至今的判斷。鑒於市場變化，我們在未經全面確認的情況下，依賴所假設公開來源的信息為準確且完整。我們的觀點及其基礎假設可能在未與事先通知的情況下而發生變化。證券資產價格變化可以用於說明的作用但並不代表真實的回報。

一些信息可能包括預期看法與新聞整理。我們的評論是基於不同的風險、不確定因素及假設，實發事件或結果或市場所實現的表現可能與預述的情況有不同。

投資涉及風險，包括本金損失的可能性。過去的表現與歷史數字並不一定代表未來的表現。本文內容不得造成任何投資建議或推薦，並且並非為針對特定的目標、市場狀況或某人的個別需要而準備。投資者應自行研究全部相關資料。

過往表現並不代表未來業績。無任何示範或保證可以展示個別策略的效能或可能獲得的實際回報。

全球據點

Hong Kong

SinoPac Securities (Asia) Ltd.
21st Floor, One Peking
1 Peking Road,
Tsim Sha Tsui, Kowloon, Hong Kong
Tel: +852- 2586-8340
Toll Free : 0080-185-6674(Taiwan)
Fax: +852-2586-8300

Shanghai

SinoPac Securities (Asia) Limited
Suite 2405, Hua Xia Bank Tower,
256 South Pudong Road, Shanghai
People's Republic of China
Tel: +86-21-6886-5358
Fax: +86-21-6886-5969

London

SinoPac Securities (Europe) Ltd.
5th Floor · Habib House
42 Moorgate
London EC2R 6EL
United Kingdom,
Registered in England and Wales No. 3766464
Tel: +44-20-7614-9999
Fax: +44-20-7614-9979

Taipei

SinoPac Securities Corporation
17F · 2 Chung Ching S. Road · Sec 1
Taipei 100 ·
Taiwan
Tel: +886-2-2382-8219/2312-3866
Fax: +886-2-2382-3464

彭博頁面

SinoPac Securities Corp

www.taiwanresearch.com

Bloomberg page: SIAL