

全球指標公債

	最新殖利率	前日變化(BP)
美國五年公債	0.85%	(2.41)
美國十年公債	1.96%	(1.93)
美國三十年公債	3.02%	(1.18)
德國五年公債	0.78%	(0.90)
德國十年公債	1.85%	(0.90)
德國三十年公債	2.45%	1.00
中國二年期公債(CNH)	1.71%	0.13
中國五年期公債(CNH)	1.83%	0.13

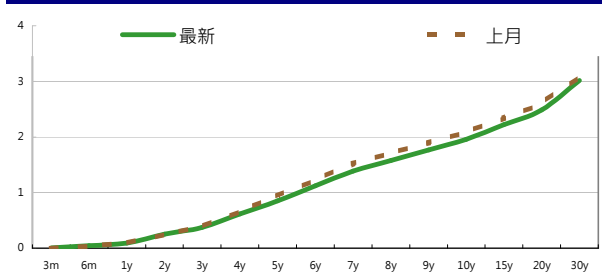
Markit CDX & iTraxx 信用指數

	指數	前日變化(BP)
全球主權 iTraxx 指數	386	4
北美投資級 CDX 指數	120	(0)
歐洲投資級 iTraxx 指數	178	0
日本投資級 iTraxx 指數	194	2
亞洲投資級 iTraxx 指數 (不包含日本)	207	2

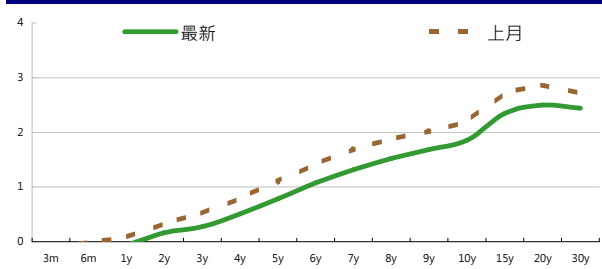
外匯市場

貨幣對	價格	指數	前日變化(%)
歐元兌美元	1.27	道瓊工業	12359.92 (0.45)%
美元兌日圓	76.93	那斯達克	2674.22 0.16 %
美元兌人民幣	6.31	S&P 500	1277.81 (0.25)%
美元兌台幣	30.25	德國工業	6057.92 (0.62)%
歐元兌台幣	38.62	英國FTSE	5649.68 0.45 %
港幣兌台幣	3.89	法國CAC	3137.36 (0.24)%
人民幣兌台幣	4.79	日經225	8488.71 (1.16)%

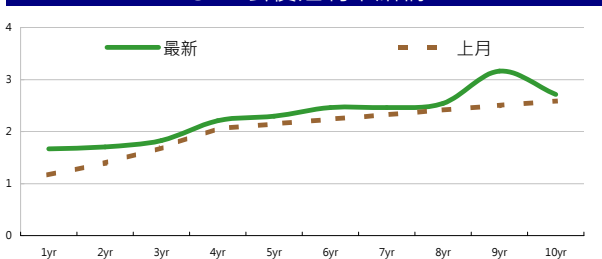
美國公債利率期間結構



德國公債殖利率結構



CNH公債殖利率結構



固定收益每日評論

美國周五公布非農就業以及失業率等數字，數字上表現不錯，非農就業增加20萬人以及失業率8.5%皆優於預期，但是市場解讀比較偏向利多出盡加上1/9 德法高峰會前市場趨於保守，使得美債獲得避險買盤支撐，在經濟數據公布之後迅速收復跌幅，殖利率由升轉降從最高2.04 %回落到1.96%左右，終場美債五年期殖利率收在0.88%，十年期殖利率收在1.99%，三十年期殖利率收在3.06%。歐元公債殖利率方面，上週五義大利以及西班牙公債殖利率受到之後將要進行大筆公債標售影響，雙雙走弱，殖利率持續升高，義大利10年期公債殖利率來到7.18%西班牙殖利率則來到5.72%，甚至連奧地利公債殖利率亦受到該國銀行業在匈牙利公債部份曝險而走高，另外德債殖利率則是比較持平的走勢，本週市場將關注於1/9德法領導人高峰會是否能夠產生一些具體結論，終場德債五年期殖利率收在0.78%，十年期殖利率收在1.85%，三十年期殖利率收在2.45%。

在台債利率方面，台債殖利率因為CPI遠高於預期而開高，不過由於CPI高於預期主要是因為天氣因素，而且亞股表現低迷，以及364天NCD得標利率0.899%僅比上次高0.1bp，表示市場仍有降息預期，因此殖利率反而收低。仍建議低持倉，短進短出即可，中長期布局可逐步進場買進。貨幣市場利率在年關將至前維持在相對高檔，短天期的附買回利率在0.73%-0.75%左右。公司債近日來買盤則呈現觀望，並無明顯追價的情形出現。

信用市場方面，週五亞洲市場交易仍然主要集中在新發行券種方面，新發行的三井住友銀行在發行之後表現不錯，三年期以及五年期皆有收斂超過10 bps 左右的行情，另外南韓進出口銀行新券則是在區間波動，其他券種則是因為市場在等待非農就業數據的表現而相對來說也是在區間，大概正負 5 bps 左右。

在信用違約指數方面，全球主權指數收在386點，北美指數收在120點，歐洲指數收在178點，日本指數收在194點，亞洲指數收在207點。

美國十年期公債利率



來源: Bloomberg

每日債券小常識

主動交易策略:

一般來說，除了買進後持有至到期日外，公司債交易策略還有以下數種，分別是預策利率走勢、殖利率利差策略、殖利率曲線策略等幾種，以下將分門別類進行概述。

預策利率走勢策略是最簡單，但也相對需要對於市場有一定的看法，當覺得未來利率會下跌，便採取買進的動作，當覺得未來利率會走升的時候，便採取賣出的動作。

殖利率利差策略：

簡單來說，便是尋找兩個有相同特性，如信用評等AAA的公司債以及美國政府公債，然後觀察兩者之間的殖利率利差，由於這兩種標的都是屬於相當穩定的標的，因此殖利率應該會相當接近，也就是說當殖利率利差現在是處於較為擴大的走勢時，便可以採取買近價格較低、賣出價格較高的策略，因為理論上這兩者的利差將會再次縮小。

殖利率曲線策略：

債券殖利率曲線顯示到期年限與收益率間的關係，殖利率曲線的形狀會隨著時間而有所改變。基於此，殖利率曲線策略是依據債券殖利率曲線形狀所可能產生變化的預期，而規劃某一特定投資組合，以期為該投資組合帶來最大報酬率。

每日公司介紹

公司名稱: 三井住友銀行

產業別: 金融業

信評資料:	展望	短期評等	長期評等
Moody's	STABLE	P-1	Aa3
S&P	NEG	A-1	A+

重要指標:

ROE	8.417
EBITDA/Interest Expense	--
Debt/Equity	517.836
Quick Ratio	--

公司簡介

三井住友銀行是目前日本的三大銀行之一。成立於2001年4月1日，是由住友集團的住友銀行與三井財團的櫻花銀行合併而成，兩個銀行都已超過120年歷史。總部位於東京都千代田區有樂町，該銀行在全日本有超過五百個營業據點，目前總資產超越8,500億美元，為名列全球前十大之國際性金融集團。

近日新定價快訊

發行公司: Swedish Export Credit	幣別: CNH
發行日期: 2012/1/12	到期日: 2015/1/12
擔保: N	產業別: 金融業
票面利率: 2.40%	信用評等:
發行額: 200 mn	Moody's Aa1
其他附註:	S&P AA+
	Fitch --
	TRC --

公司簡介

SEK成立於1962年，由瑞典政府100%持有，扮演促進瑞典貿易的角色，提供出口商資金借貸與解決方案，以加強瑞典出口行業的競爭力。

近日新定價快訊

發行公司: Lotte Shopping	幣別: CNH
發行日期: TBD	到期日: TBD
擔保:	產業別: 百貨零售業
票面利率: TBD	信用評等:
發行額: TBD	Moody's A3
其他附註:	S&P --
	Fitch A-
	TRC --

公司簡介

樂天百貨是韓國第一大百貨公司，除了有百貨公司與量販店外，同時亦經營超級市場以及電影院等業務，在全韓國共有22店舖，由樂天集團於1979年創辦。總店位於首爾市中區明洞附近。

近日新定價快訊

發行公司: 台積電	幣別: TWD
發行日期: 2012年1月	到期日: 2017 / 2019年
擔保: 無	產業別: 電子業
票面利率: 1.29% / 1.46%	信用評等:
發行額: 10bn / 7bn	Moody's --
其他附註:	S&P --
	Fitch --
	TRC twAAA

公司簡介

台積電於民國七十六年在新竹科學園區成立，是全球第一家的專業積體電路製造服務公司。為業界的創始者與領導者，是全球規模最大的專業積體電路製造公司，提供業界最先進的製程技術及擁有專業晶圓製造服務領域最完備的元件資料庫、智財、設計工具、及設計流程。

近日新定價快訊

發行公司: 遠東新世紀	幣別: TWD
發行日期: 2012年2月	到期日: 2017
擔保: 無	產業別: 纖維紡織
票面利率: 1.36%	信用評等:
發行額: 6bn	Moody's --
其他附註:	S&P --
	Fitch --
	TRC twA+

公司簡介

遠東新世紀為國內第一大、世界第五大聚酯化纖廠，近期積極轉型為綜合控股公司，採多角化的經營策略，公司營運主要分為紡織、土地資產、多角化投資等三塊，旗下事業跨足化纖、紡織、石化、土地開發、轉投資等領域，轉投資公司有遠傳電信、遠東銀行、裕民航運、東聯化工、亞洲水泥及宏遠等6家上市公司。

債券複委託下單專線: +886-2-2388-8700 客戶理財部

新台幣產品諮詢專線: +886-2-23828219
 外幣產品諮詢專線: +852-25868362
 外幣產品免付費專線: 0080-185-6674(Taiwan)

外幣公司債參考報價
美元計價

發行單位 / 票面利率(%) / 到期日(年)	發行量(M)	殖利率	買價	賣價	Moody's	S&P	Note
C 2.8 07/16/13	330	4.255	97.686	98.110	--	A-	花旗集團
SUMIBK 1.9 07/22/14	400	1.375	101.050	101.550	Aa3	A+	三井住友銀行
EIBKOR 4 3/8 09/15/21	1000	4.683	97.177	98.057	A1	A	韓國進出口銀行
KOROIL 4 10/27/16	1000	3.366	102.524	103.036	A1	A	韓國石油公司
BBLTB 4.8 10/18/20	800	4.863	98.720	100.376	A3	BBB+	泰國磐谷銀行
BCHINA 5.55 02/11/20	2500	5.096	102.635	103.303	A1	A	中國銀行
BNKEA 6 1/8 07/16/20	600	5.716	102.051	103.406	A3	A-	東亞銀行
CAPITA 4.321 04/08/15	500	3.189	103.141	103.765	A3	--	新加坡不動產信託
CINDBK 6 7/8 06/24/20	500	6.500	100.976	103.827	Baa3	--	中國中信銀行
DAHNSIN 6 5/8 02/11/20	225	5.993	102.695	105.290	Baa1	--	大新銀行
DBSSP 2 3/8 09/14/15	1000	2.280	100.156	100.507	Aa1	AA-	星展銀行
EIBKOR 3 3/4 10/20/16	700	3.697	99.910	100.539	A1	A	韓國進出口銀行
EIBKOR 4 1/8 09/09/15	1000	3.256	102.716	103.226	A1	A	韓國進出口銀行
EIBKOR 5 1/8 06/29/20	1250	4.626	102.742	104.175	A1	A	韓國進出口銀行
FUBON 6 1/8 11/30/20	200	5.593	102.259	105.093	--	BBB	富邦集團
HANABK 4 1/2 10/30/15	500	3.626	102.706	103.440	A1	A	韓亞銀行
HANABK 4 11/03/16	500	4.138	98.934	99.867	A1	A	韓亞銀行
HIGHWY 4 1/2 03/23/15	700	3.134	103.808	104.436	A1	A	韓國高速公路
HUWHY 6 1/2 02/13/13	3500	2.099	104.588	104.810	A3	A-	和記黃埔
HUWHY 6 12/29/49	2000	5.768	100.000	101.000	Baa2	BBB	和記黃埔
HYNMTR 3 3/4 04/06/16	500	3.783	99.525	100.210	Baa2	BBB	現代汽車
ICICI 5 01/15/16	500	5.782	96.706	97.765	Baa2	BBB-	印度ICICI銀行
INDKOR 3 3/4 09/29/16	500	3.573	100.319	101.193	A1	A	韓國工業銀行
KEB 4 7/8 01/14/16	500	3.938	103.029	103.850	A2	BBB+/*+	韓國外換銀行
KIAMTR 3 5/8 06/14/16	500	3.896	98.583	99.234	Baa2	BBB	起亞汽車
KORELE 3 10/05/15	700	2.953	99.828	100.497	A1	A	韓國電力公司
KORELE 4 3/4 07/13/21	500	4.609	100.559	101.591	A1	A	韓國電力公司
LIFUNG 5 1/4 05/13/20	750	4.634	103.363	105.063	A3	A-	利豐集團
LOTTE 3 7/8 04/07/16	400	4.097	98.879	99.399	A3	--	樂天百貨
MALAYS 3.928 06/04/15	1250	2.605	104.099	104.437	A3	A-	馬來西亞公債
MALAYS 2.991 07/06/16	1200	2.658	101.161	101.632	A3	A-	馬來西亞公債
NACF 3 1/2 02/08/17	500	4.107	96.903	97.582	A1	A	韓國國家農業合作社
PCCW 4 1/4 02/24/16	500	4.032	100.247	101.381	Baa2	BBB	電訊盈科
POHANG 4 1/4 10/28/20	700	4.767	95.834	96.800	A3	A-	浦項鋼鐵
QATDIA 5 07/21/20	2500	4.007	106.671	107.545	Aa2	AA	卡達不動產管理
QTELQD 7 7/8 06/10/19	600	4.148	123.163	123.963	A2	A	卡達電訊
SBERRU 5.499 07/07/15	1500	4.859	101.662	102.397	A3	--	俄羅斯聯邦儲蓄銀行
STANLN 5 7/8 06/24/20	750	5.044	104.950	106.359	A1	A+	渣打銀行
SUMIBK 2.9 07/22/16	1100	2.286	102.408	102.842	Aa3	A+	三井住友銀行
SUNHUN 4 11/02/20	300	4.245	97.128	99.291	A1	A+	香港新鴻基地產
VEBBNK 6.902 07/09/20	1600	6.436	102.457	103.570	--	BBB	俄羅斯外在經濟銀行
WOORIB 4 3/4 01/20/16	600	3.823	102.977	103.871	A1	A-	韓國友利銀行
EIBKOR 4 01/11/17	1250	4.051	99.650	99.892	A1	--	韓國進出口銀行
EIBKOR 5 04/11/22	1000	4.987	99.933	100.290	A1	--	韓國進出口銀行
SUMIBK 3.95 01/12/22	500	3.976	99.624	99.951	Aa3	A+	三井住友銀行
SUMIBK 1.9 01/12/15	500	1.803	100.253	100.311	Aa3	A+	三井住友銀行
SUMIBK 2.65 01/12/17	500	2.570	100.325	100.419	Aa3	A+	三井住友銀行

附註

*：代表該債券為永續型債券，利率之後將有可能變動，或為可召回債券，請進一步瞭解發行條件。

%：債券交割是以含息價為基準。

境外人民幣公司債參考報價: 中資企業

發行單位 / 票面利率(%) / 到期日(年)	發行量(M)	殖利率	買價	賣價	Moody's	S&P	Note
BCHINA 2.9 09/30/13	2800	2.450	100.250	101.250	--	A	中國銀行
BEIENT 3 3/4 06/30/14	1450	3.803	99.500	100.250	--	--	北控水務
BEIENT 5 06/30/16	500	4.686	100.500	102.000	--	--	北控水務
BJCAPT 4 3/4 02/21/14	1150	6.025	96.500	98.500	--	--	首創置業
BYDCOL 4 1/2 04/28/14	1000	18.491	73.500	76.000	--	--	比亞迪股份有限公司
CEAIRL 4 08/08/14	2500	3.999	99.500	100.500	--	--	中國東方航空
CGB 2.7 10/27/12	2500	1.276	100.750	101.500	Aa3	--	中國附息國債
CGB 1.6 12/20/12	3000	1.923	99.200	100.200	Aa3	--	中國附息國債
CGB 1 12/01/13	2000	1.539	98.500	99.500	Aa3	AA-	中國附息國債
CGB 3.3 10/27/14	500	1.868	103.750	104.000	Aa3	--	中國附息國債
CGB 1.8 12/01/15	2000	2.137	98.250	99.250	Aa3	AA-	中國附息國債
CGB 2.48 1.	1000	2.686	97.500	99.250	Aa3	AA-	中國附息國債
CGB 1.4 08/18/16	5000	2.145	96.000	97.500	Aa3	AA-	中國附息國債
CGB 0.6 08/18/14	6000	1.836	96.750	97.000	Aa3	AA-	中國附息國債
CGB 1.94 08/18/18	3000	2.581	95.750	96.500	Aa3	AA-	中國附息國債
CGB 2.36 08/18/21	1000	2.717	96.250	97.750	Aa3	AA-	中國附息國債
CHCHTO 4 1/2 05/19/14	600	5.531	96.750	98.750	--	--	中國誠通發展集團
CHIPWR 3 3/4 04/29/14	500	5.810	95.000	96.250	--	--	中國電力新能源發展
CHIWIN 6 3/8 04/04/14	750	13.006	86.000	89.000	--	--	中國風電集團
CHMERC 2.9 11/19/13	700	3.178	99.000	100.000	--	--	招商局集團(香港)
CHMERC 3 06/30/16	1600	4.823	92.250	93.250	--	--	招商局集團
CHMERC 2 06/30/14	1400	3.494	96.000	97.000	--	--	招商局集團
COFCO 1.85 06/03/14	3000	3.893	95.000	95.750	--	--	中國糧油食品集團(香港)
CHMING 2.95 04/13/14	500	7.351	90.000	92.000	--	--	晨鳴紙業
CNHTC 2.95 10/29/12	2700	3.749	99.000	99.750	--	--	中國重汽(香港)
CNPCCH 2.55 10/26/13	2500	2.549	99.750	100.250	A1	A+	中石油
CNPCCH 2.95 10/26/14	500	2.808	100.000	100.750	A1	A+	中石油
EXIMCH 1.95 12/02/12	1000	1.244	100.250	101.000	--	--	中國進出口銀行
EXIMCH 2.65 12/02/13	4000	2.377	100.000	101.000	--	AA-	中國進出口銀行
GZRFPR 7 04/29/14	2612	20.621	75.000	77.000	--	--	富力地產
HAIAIR 6 09/16/14	1000	7.674	95.000	97.000	--	--	海南航空
HPWELL 1.55 05/18/14	600	3.333	95.000	97.000	--	--	合和基建
INDEPS 4.65 07/21/14	1000	6.060	96.000	97.500	--	BB-	銀泰百貨
PCDHK 5 1/4 02/01/14	750	7.101	95.500	97.500	--	--	春天百貨
PINGIN 2.075 06/09/14	2000	3.717	95.750	96.750	--	--	平安保險
POWINV 3.2 12/23/15	800	4.599	94.000	96.000	--	--	中電國際
RESOUR 2.9 11/12/13	1000	3.040	99.250	100.250	NR	BBB-	華潤電力
RESOUR 3 3/4 11/12/15	1000	3.538	100.250	101.250	NR	BBB-	華潤電力
ROADKG 6 02/25/14	1300	14.755	83.000	86.000	--	BB-	路勁基建
SBSG 3 1/8 12/01/13	1000	3.124	99.750	100.250	A3	A	上海寶鋼集團
SBSG 3 1/2 12/01/14	2100	3.637	99.250	100.000	A3	A	上海寶鋼集團
SBSG 4 3/8 12/01/16	500	4.061	101.000	101.750	A3	A	上海寶鋼集團
SDBC 2.7 11/11/13	3000	2.418	100.000	101.000	--	AA-	國家開發銀行
SHASHU 6 1/2 07/22/14	1500	7.774	96.250	98.000	--	BB-	山水水泥
SINOCH 1.8 01/18/14	3500	4.073	95.250	96.000	--	--	中化集團
SINOTR 3.3 10/11/14	2600	3.732	98.250	99.500	--	--	中國外運股份有限公司
SZOCTH 3 1/2 05/25/14	1000	5.084	95.500	97.500	--	--	華僑城
ZHNGCE 2 08/04/14	900	3.861	94.500	96.500	--	--	中策橡膠

附註

* 債券交割是以含息價為基準。

境外人民幣公司債參考報價: 非中資企業

發行單位 / 票面利率(%) / 到期日(年)	發行量(M)	殖利率	買價	賣價	Moody's	S&P	Note
ADSEMI 4 1/4 09/20/16	500	4.973	96.000	98	--	--	日月光
AIFP 3.95 09/19/18	850	4.209	98.000	99	--	A	法國液化空氣集團
AIFP 3 09/19/16	1750	3.702	96.500	97.5	--	A	法國液化空氣集團
ASACEM 2.95 09/30/14	586	3.337	98.000	100	--	--	亞洲水泥中國控股
ASIA 2.85 10/21/20	1200	2.721	100.000	102	Aaa	AAA	亞洲開發銀行
BLUSKY 6 1/2 06/20/14	600	8.82	93.000	97	--	--	香港航空
BPLN 1.7 09/15/14	700	2.329	97.750	99	A2	A	BP集團
BSHBOS 2 3/8 09/29/14	850	2.662	98.750	99.75	--	A	博世和西門子家用電器集團
BSHBOS 3 3/8 09/28/16	750	3.49	99.000	100	--	A	博世和西門子家用電器集團
CAT 2 12/01/12	1000	1.886	99.600	100.6	A2	A	開拓重工
CAT 1.35 07/12/13	2300	2.289	98.250	99	A2	A	開拓重工
CJCHEI 2 1/4 07/06/14	1100	4.842	93.500	94.5	--	--	CJ國際控股有限公司
DANGMK 2.9 10/20/14	500	2.994	99.250	100.25	--	--	DANGA CAPITAL BHD
DIALEA 1.65 04/08/13	200	2.267	98.750	99.75	A2 /*-	--	三菱日聯租賃
FRESHK 3.9 06/03/14	1250	6.061	94.500	96	--	--	遠東宏信
GALENT 4 5/8 12/16/13	1380	5.733	97.000	99	--	--	銀河娛樂集團
GENHKS 3.95 06/30/14	1380	4.819	97.000	99	--	--	雲頂香港
GLPSP 3 3/8 05/11/16	2650	3.88	97.500	98.5	Baa2	--	普洛斯集團
HKCGAS 1.4 04/11/16	1000	3.473	91.250	92.5	A1	A+	香港中華煤氣
HPWELL 2.98 07/13/12	1380	3.487	99.500	100	--	--	合和基建
IBRD 0.95 01/14/13	500	1.956	98.750	99.25	Aaa	--	國際重建與開發銀行
ICBCAS 6 11/04/21	1500	5.565	102.750	103.75	--	--	中國工商銀行(亞洲)
LGFP 9 11/14/14	1500	7.942	102.000	103.25	--	--	拉法基瑞安水泥
MPEL 3 3/4 05/09/13	2300	6.14	96.250	97.75	--	--	新濠博亞娛樂
MS 1 5/8 06/02/14	500	4.525	92.500	94.5	A2	A-	摩根士丹利
MTRC 0 5/8 06/17/13	1000	0.625	99.750	100.25	Aa1	--	地鐵公司蓋曼群島
NEWFOC 3 3/4 08/17/13	200	4.401	98.000	100	--	--	新焦點
NWDEVL 2 3/4 07/14/14	1000	3.699	97.250	98.25	--	--	新創建集團
ORIX 2 03/24/14	400	3.794	95.750	96.75	--	A-	歐力士
PAHSP 6 1/2 06/02/14	600	14.385	83.250	85.75	--	--	太平洋恩利
SINCON 4 3/4 04/14/14	1380	10.063	88.250	90.75	--	--	勝獅貨櫃
SOLARG 4 3/4 08/24/14	300	4.543	100.000	101	--	--	陽光能源
SUNHCK 4 04/28/14	500	8.133	90.000	93	--	--	亞洲聯合財務有限公司
TSCOLN 1 3/4 09/01/14	725	2.24	98.250	99.25	A3	A-	特易購
TPVTEC 4 1/4 03/21/14	500	4.007	99.000	102	--	--	冠捷科技
VTB 2.95 12/23/13	1000	4.923	96.000	96.75	Baa1	BBB	VTB銀行
VW 2.15 05/23/16	1500	2.886	96.250	97.75	A3	A-	福斯汽車
YUENFO 3.1 02/10/14	300	3.35	99.000	100	--	--	永豐餘
YUM 2 3/8 09/29/14	350	2.614	99.000	99.75	Baa3	BBB-	百勝餐飲

附註

* 債券交割是以含息價為基準。

台幣公司債參考報價

名稱 / 票面利率(%) / 到期日(年)	殖利率	客戶賣價	客戶買價	發行單位 / 票面利率(%) / 到期日(年)	殖利率	百元價格	客戶賣價
98塑化2 / 1.42 / 2016/5/25	1.358	100.072	100.448				
98南亞1 / 1.88 / 2014/2/26	1.281	101.167	101.329				
98統一A / 1.23 / 2012/12/22	1.155	100.046	100.093				
00鴻海1 / 1.47 / 2016/3/8	1.505	99.681	100.034				
00裕融1 / 1.27 / 2014/6/10	1.300	99.809	100.045				
00萬海1A / 1.65 / 2016/6/22	1.625	99.997	100.210				

外幣可轉換公司債

Ticker	轉換公司	幣別	賣價	買價	賣回日程	到期日	票面利率	現股價格	平價
KNYUTT 0 10/27/13	京元電子	USD	102.00	103.00	2012/10/27	2013/10/27	0	10.10	81.98
ACERST 0 08/10/15	宏碁	USD	93.00	94.23	2013/8/10	2015/8/10	0	37.80	39.04
ACERST 0 08/10/17	宏碁	USD	87.66	89.17	2015/8/10	2017/8/10	0	37.80	37.94
ASACEM 0 01/27/16	遠東新世紀	USD	92.48	92.48	2014/1/27	2016/1/27	0	34.85	57.04
AUOPT 0 10/13/15	友達光電	USD	77.90	78.95	--	2015/10/13	0	12.90	32.93
EPIST 0 01/27/16	晶元光電	USD	90.94	92.02	2014/1/27	2016/1/27	0	65.30	49.86
HONHAI 0 10/12/13	鴻海精密	USD	96.11	96.72	--	2013/10/12	0	83.90	63.18
TATUNG 0 03/25/14	大同	USD	90.47	91.75	--	2014/3/25	0	7.74	41.23
TPKHOL 0 04/20/14	宸鴻	USD	85.24	85.24	--	2014/4/20	0	386.00	34.64
ASACEM 0 06/07/16	亞洲水泥	USD	96.45	97.45	2014/6/7	2016/6/7	0	33.90	68.53
TWIGIC 0 07/28/14	臺灣玻璃	USD	92.21	93.98	--	2014/7/28	0	31.05	48.21
UNIMIC 0 05/24/16	聯華電子	USD	91.05	92.01	2014/5/24	2016/5/24	0	2.14	61.65
RADOPT 0 07/21/16	瑞儀光電	USD	99.00	100.00	2014/7/21	2016/7/21	0	89.90	61.86
SLACP 0 05/12/16	香格里拉(亞洲)	USD	86.39	87.39	--	2016/5/12	0	13.84	47.70
FEAST 3 5/8 03/05/15	遠東發展	HKD	99.19	100.06	2012/3/5	2015/3/5	3.625	1.07	32.42
KERPRO 0 02/22/12	嘉里建設	HKD	116.44	117.12	--	2012/2/22	0	26.00	49.38
SHTGF 3.3 10/22/14	信德集團	HKD	99.37	99.75	2012/10/22	2014/10/22	3.3	2.87	36.38
YYINDU 0 11/17/11	裕元集團	HKD	112.68	113.49	--	2011/11/17	0	24.10	--
XINHND 2 1/2 10/20/15	亨得利	HKD	97.24	98.24	2013/10/20	2015/10/20	2.5	2.48	50.08
LOTTE 0 07/05/16	樂天百貨	USD	90.08	90.78	2014/7/5	2016/7/5	0	336000	48.12
LOTTE 0 07/05/16	樂天百貨	JPY	92.20	92.92	2014/7/5	2016/7/5	0	336000	45.97
HYUELE 4 1/2 12/14/1	海力士半導體	USD	99.44	100.21	--	2012/12/14	4.5	24400	53.77
STXPOC 4 1/2 11/20/1	STX PAN OCEAN CO	USD	89.05	90.57	2012/11/20	2014/11/20	4.5	6060	43.49
LGTELE 0 09/29/12	LG UPLUS CORP	USD	98.58	99.30	2012/3/29	2012/9/29	0	6800	76.95
HUSHNW 4 07/20/16	HANJIN SHIPPING	USD	74.28	77.47	2014/7/20	2016/7/20	4	11550	43.42
OSIMSP 2 3/4 07/05/1	OSIM INTL LTD	SGD	91.75	93.25	2014/7/5	2016/7/5	2.75	1.18	58.27
SMCPM 2 05/05/14	SAN MIGUEL	USD	105.99	106.86	--	2014/5/5	2	118.50	102.74

信用連結商品報價

連結標的	標的名稱	TCRI	利率	債券到期日/賣回日	付息方式	可承做本金
XS0347678079 Corp	亞泥轉遠東新世紀海外交換債 (USD)		2.70%	2013/2/20	每季	最高USD 1500萬
24894	瑞軒四	5	3.00%	2012/1/4	每季	TWD 30,000,000
23323	友訊三	4	2.50%	2015/1/12	每季	TWD 30,000,000
26033	長榮三	4	1.65%	2012/8/7	每季	TWD 20,000,000
80392	台虹二	5	2.20%	2012/11/5	每季	TWD 30,000,000
23772	微星二	4	2.10%	2013/4/25	每季	TWD 30,000,000
29031	遠百一	4	1.60%	2014/3/3	每季	TWD 50,000,000
49063	正文三	5	2.70%	2014/7/11	每季	TWD 20,000,000
33802	明泰二	4	2.60%	2014/10/14	每季	TWD 30,000,000

回購交易利率牌告

天期	USD(%)	EUR(%)	TWD(%)	CNH(%)
1Week	0.70	--	0.62	0.80
2Week	0.80	--	0.68	0.90
3Week	0.90	--	--	1.00
1 Month	1.35	1.00	0.70	1.25
3 Month	1.50	--	--	1.45
6 Month	--	--	--	1.65

附註

*：代表該債券為永續型債券，利率之後將有可能變動，或為可召回債券，請進一步瞭解發行條件。

%：債券交割是以含息價為基準。

免責聲明

本文為永豐金證券之每日債券評論。其所涵蓋之信息並非為特定投資之推薦。數據來源彭博社(Bloomberg)。永豐金證券假設數據資料皆公開並可信任之。評論為永豐金證券之觀點。本文內容僅供參考之用，並不構成與永豐金證券，或其相關機構進行任何證券或產品之交易合約。本文內容並非未經許可的法律權限內的提議或邀請，或者對瀏覽之投資人的提議或邀請。

本文的數據與觀點反映目前市場的現況以及我們至今的判斷。鑒於市場變化，我們在未經全面確認的情況下，依賴所假設公開來源的信息為準確且完整。我們的觀點及其基礎假設可能在未與事先通知的情況下而發生變化。證券資產價格變化可以用於說明的作用但並不代表真實的回報。

一些信息可能包括預期看法與新聞整理。我們的評論是基於不同的風險、不確定因素及假設，實發事件或結果或市場所實現的表現可能與預述的情況有不同。

投資涉及風險，包括本金損失的可能性。過去的表現與歷史數字並不一定代表未來的表現。本文內容不得造成任何投資建議或推薦，並且並非為針對特定的目標、市場狀況或某人的個別需要而準備。投資者應自行研究全部相關資料。

過往表現並不代表未來業績。無任何示範或保證可以展示個別策略的效能或可能獲得的實際回報。

全球據點

Hong Kong

SinoPac Securities (Asia) Ltd.
21st Floor, One Peking
1 Peking Road,
Tsim Sha Tsui, Kowloon, Hong Kong
Tel: +852- 2586-8340
Toll Free : 0080-185-6674(Taiwan)
Fax: +852-2586-8300

Shanghai

SinoPac Securities (Asia) Limited
Suite 2405, Hua Xia Bank Tower,
256 South Pudong Road, Shanghai
People's Republic of China
Tel: +86-21-6886-5358
Fax: +86-21-6886-5969

London

SinoPac Securities (Europe) Ltd.
5th Floor · Habib House
42 Moorgate
London EC2R 6EL
United Kingdom,
Registered in England and Wales No. 3766464
Tel: +44-20-7614-9999
Fax: +44-20-7614-9979

Taipei

SinoPac Securities Corporation
17F · 2 Chung Ching S. Road · Sec 1
Taipei 100 ·
Taiwan
Tel: +886-2-2382-8219/2312-3866
Fax: +886-2-2382-3464

彭博頁面

SinoPac Securities Corp

www.taiwanresearch.com

Bloomberg page: SIAL