

### 全球指標公債

	最新殖利率	前日變化(BP)
美國五年公債	0.85%	0.81
美國十年公債	1.97%	1.05
美國三十年公債	3.02%	(0.24)
德國五年公債	0.83%	5.30
德國十年公債	1.88%	3.90
德國三十年公債	2.48%	2.40
中國二年期公債(CNH)	1.7%	0.30
中國五年期公債(CNH)	1.86%	0.40

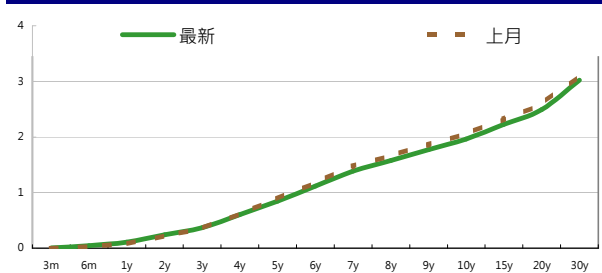
### Markit CDX & iTraxx 信用指數

	指數	前日變化(BP)
全球主權 iTraxx 指數	378	(8)
北美投資級 CDX 指數	116	(3)
歐洲投資級 iTraxx 指數	174	(6)
日本投資級 iTraxx 指數	195	1
亞洲投資級 iTraxx 指數 (不包含日本)	207	(2)

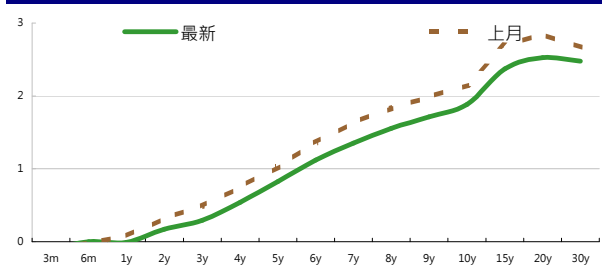
### 外匯市場

	價格	指數	前日變化(%)	
歐元兌美元	1.28	道瓊工業	12462.47	0.56 %
美元兌日圓	76.88	那斯達克	2702.5	0.97 %
美元兌人民幣	6.31	S&P 500	1292.08	0.89 %
美元兌台幣	30.05	德國工業	6162.98	2.42 %
歐元兌台幣	38.34	英國FTSE	5696.7	1.50 %
港幣兌台幣	3.87	法國CAC	3210.79	2.66 %
人民幣兌台幣	4.76	日經225	8390.35	0.38 %

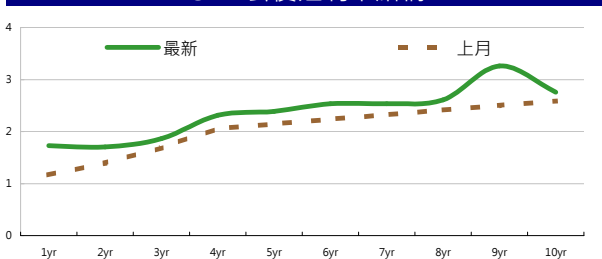
### 美國公債利率期間結構



### 德國公債殖利率結構



### CNH公債殖利率結構



## 固定收益每日評論

美國週二仍然是在區間震盪，在歐洲盤時由於Fitch發表並不會在今年對法國信評有太大動作，因此激發市場樂觀情緒，讓美債殖利率上漲，但到了美國時間進行3年期公債標售，投標倍率為3.73倍旺盛的需求代表市場雖然在股市有樂觀的表現下，但是債市還是保持保守，也因此把公債利率往下做，最後回到平盤左右價位，終場美債五年期殖利率收在0.85%，十年期殖利率收在1.97%，三十年期殖利率收在3.02%。歐元公債殖利率方面，在股市結束連日下跌以及避險需求降低下，德債公債殖利率有所滑落，意大利以及西班牙公債殖利率則是震盪小幅滑落，終場德債五年期殖利率收在0.83%，十年期殖利率收在1.88%，三十年期殖利率收在2.48%。

在台債利率方面，台債殖利率開盤多方依然嘗試做多，不過隨著股市持續的大漲，多方也力竭，中場殖利率收在平盤附近，仍建議低持倉，短進短出即可，中長期布局可逐步進場買進。貨幣市場利率在年關將至前維持在相對高檔，短天期的附買回利率在0.73%-0.75%左右。公司債近日來買盤則呈現觀望，並無明顯追價的情形出現。

信用市場方面，昨日亞洲市場是比較弱的走勢，新發行的印尼公債發行價在98.3，一度掉到只有97.3，其他券則因為和記黃埔以及其他新發行券檔數增加供給增加的情況下，賣壓較強，和記黃埔其他天期的券約發散 20 bps 左右，韓國券則是發散 5 bps 左右，由於最近新發行量較大，市場胃納量可能不足，在新發行市場宜小心謹慎。在信用違約指數方面，全球主權指數收在378點，北美指數收在116點，歐洲指數收在174點，日本指數收在195點，亞洲指數收在207點。

### 美國十年期公債利率



來源: Bloomberg

**每日債券小常識**

問:在回教國家所發行的債券，常常可以看到Sukuk這個字，請問這代表什麼意思？

答:Sukuk是 certificate的阿拉伯文，回教世界不管從事任何行為，都必須格遵回教律法，這支配了整個回教世界的經濟、社會、政治及文化。由於回教金融系統的核心，嚴格禁止利息，因此若要和世界金融市場接軌，便須利用其他辦法，如租約合同、預付定金、共同營銷或合夥人制度，去創造如同一般國際認知的利息收益，Sukuk的發行採用“出售後租賃”的方式，即債券發行人先以固定價格將基礎資產賣給特殊項目機構(SPV, Special Purpose Vehicle)，SPV發行相同面額債券向債權人募集資金，然後基礎資產被租賃給第三方使用，債券持有人則獲得SPV的租金收益。參與憑證一般被用來為新工程建設或為根據合夥契約進行的商業活動融資。債券持有人按照各自的股份享有對專案或專案資產收益的所有權。在進行細分的話，有以下兩大種分類

- (1)資產基礎債券：以Salam、Istisna、Ijarah等契約為基礎之債券，提供較可預估之報酬。
- (2)權益基礎債券：以Mudarabah、Musharakah等契約為基礎之債券，較難預估其報酬。

**每日公司介紹**

公司名稱: 星展銀行

產業別: 金融業

信評資料:	展望	短期評等	長期評等
Moody's	STABLE	--	Aa1
S&P	STABLE	A-1+	AA-

重要指標:

ROE	10.392
EBITDA/Interest Expense	--
Debt/Equity	94.775
Quick Ratio	--

**公司簡介**

以其市場資本額計算，星展集團屬於新加坡證券交易所最大的上市公司之一。星展集團控股有限公司及其附屬公司是該地區最大的銀行集團之一。星展銀行也是香港領先的銀行之一。星展銀行當時為一家發展融資機構，目前已成為一家提供全面金融服務的大型銀行。隨著星展銀行於1998年收購了儲蓄銀行，在本區域客戶數量已超過了500萬，從而在市場上佔據絕對優勢。它積極從事包括貿易融資和流動資金融資在內的短期銀行信貸服務。

**近日新定價快訊**

發行公司: Swedish Export Credit  
 發行日期: 2012/1/12  
 擔保: N  
 票面利率: 2.40%  
 發行額: 200 mn  
 其他附註:

幣別:	CNH
到期日:	2015/1/12
信用評等:	
Moody's	Aa1
S&P	AA+
Fitch	--
TRC	--

**公司簡介**

SEK成立於1962年，由瑞典政府100%持有，扮演促進瑞典貿易的角色，提供出口商資金借貸與解決方案，以加強瑞典出口行業的競爭力。

**近日新定價快訊**

發行公司: Lotte Shopping  
 發行日期: TBD  
 擔保: 無  
 票面利率: TBD  
 發行額: TBD  
 其他附註:

幣別:	CNH
到期日:	TBD
信用評等:	
Moody's	A3
S&P	--
Fitch	A-
TRC	--

**公司簡介**

樂天百貨是韓國第一大百貨公司，除了有百貨公司與量販店外，同時亦經營超級市場以及電影院等業務，在全韓國共有22店舖，由樂天集團於1979年創辦。總店位於首爾市中區明洞附近。

**近日新定價快訊**

發行公司: 台積電  
 發行日期: 2012年1月  
 擔保: 無  
 票面利率: 1.29% / 1.46%  
 發行額: 10bn / 7bn  
 其他附註:

幣別:	TWD
到期日:	2017 / 2019年
信用評等:	
Moody's	--
S&P	--
Fitch	--
TRC	twAAA

**公司簡介**

台積電於民國七十六年在新竹科學園區成立，是全球第一家的專業積體電路製造服務公司。為業界的創始者與領導者，是全球規模最大的專業積體電路製造公司，提供業界最先進的製程技術及擁有專業晶圓製造服務領域最完備的元件資料庫、智財、設計工具、及設計流程。

**近日新定價快訊**

發行公司: 遠東新世紀  
 發行日期: 2012年2月  
 擔保: 無  
 票面利率: 1.36%  
 發行額: 6bn  
 其他附註:

幣別:	TWD
到期日:	2017
信用評等:	
Moody's	--
S&P	--
Fitch	--
TRC	twA+

**公司簡介**

遠東新世紀為國內第一大、世界第五大聚酯化纖廠，近期積極轉型為綜合控股公司，採多角化的經營策略，公司營運主要分為紡織、土地資產、多角化投資等三塊，旗下事業跨足化纖、紡織、石化、土地開發、轉投資等領域，轉投資公司有遠傳電信、遠東銀行、裕民航運、東聯化工、亞洲水泥及宏遠等6家上市公司。

債券複委託下單專線: +886-2-2388-8700 客戶理財部

新台幣產品諮詢專線: +886-2-23828219  
 外幣產品諮詢專線: +852-25868362  
 外幣產品免付費專線: 0080-185-6674(Taiwan)

## 外幣公司債參考報價

美元計價

發行單位 / 票面利率(%) / 到期日(年)	發行量(M)	殖利率	買價	賣價	Moody's	S&P	Note
C 2.8 07/16/13	330	2.100	100.000	101.000	--	A-	花旗集團
SUMIBK 1.9 07/22/14	400	1.693	100.383	100.630	Aa3	A+	三井住友銀行
EIBKOR 4 3/8 09/15/21	1000	4.726	96.823	97.767	A1	A	韓國進出口銀行
KOROIL 4 10/27/16	1000	3.362	102.447	103.133	A1	A	韓國石油公司
BBLTB 4.8 10/18/20	800	4.964	97.884	99.792	A3	BBB+	泰國磐谷銀行
BCHINA 5.55 02/11/20	2500	5.070	102.470	103.820	A1	A	中國銀行
BNKEA 6 1/8 07/16/20	600	5.720	102.010	103.380	A3	A-	東亞銀行
CAPITA 4.321 04/08/15	500	3.190	103.124	103.747	A3	--	新加坡不動產信託
CINDBK 6 7/8 06/24/20	500	6.498	101.350	103.472	Baa3	--	中國中信銀行
DAHNSIN 6 5/8 02/11/20	225	6.070	102.840	104.140	Baa1	--	大新銀行
DBSSP 2 3/8 09/14/15	1000	2.269	100.107	100.633	Aa1	AA-	星展銀行
EIBKOR 3 3/4 10/20/16	700	3.763	99.581	100.295	A1	A	韓國進出口銀行
EIBKOR 4 1/8 09/09/15	1000	3.272	102.553	103.257	A1	A	韓國進出口銀行
EIBKOR 5 1/8 06/29/20	1250	4.669	102.605	103.691	A1	A	韓國進出口銀行
FUBON 6 1/8 11/30/20	200	5.620	102.770	104.190	--	BBB	富邦集團
HANABK 4 1/2 10/30/15	500	3.664	102.527	103.321	A1	A	韓亞銀行
HANABK 4 11/03/16	500	4.160	98.855	99.754	A1	A	韓亞銀行
HIGHWY 4 1/2 03/23/15	700	3.095	103.821	104.625	A1	A	韓國高速公路
HUWHY 6 1/2 02/13/13	3500	2.148	104.477	104.697	A3	A-	和記黃埔
HUWHY 6 12/29/49	2000	5.825	99.250	100.000	Baa2	BBB	和記黃埔
HYNMTR 3 3/4 04/06/16	500	3.809	99.435	100.101	Baa2	BBB	現代汽車
ICICI 5 01/15/16	500	5.738	96.829	97.966	Baa2	BBB-	印度ICICI銀行
INDKOR 3 3/4 09/29/16	500	3.674	99.828	100.816	A1	A	韓國工業銀行
KEB 4 7/8 01/14/16	500	3.911	103.091	103.969	A2	BBB+/*+	韓國外換銀行
KIAMTR 3 5/8 06/14/16	500	3.968	98.233	99.009	Baa2	BBB	起亞汽車
KORELE 3 10/05/15	700	2.893	99.976	100.771	A1	A	韓國電力公司
KORELE 4 3/4 07/13/21	500	4.662	100.108	101.231	A1	A	韓國電力公司
LIFUNG 5 1/4 05/13/20	750	4.663	103.329	104.685	A3	A-	利豐集團
LOTTE 3 7/8 04/07/16	400	4.132	98.682	99.332	A3	--	樂天百貨
MALAYS 3.928 06/04/15	1250	2.595	104.034	104.540	A3	A-	馬來西亞公債
MALAYS 2.991 07/06/16	1200	2.671	101.113	101.569	A3	A-	馬來西亞公債
NACF 3 1/2 02/08/17	500	4.169	96.582	97.365	A1	A	韓國國家農業合作社
PCCW 4 1/4 02/24/16	500	3.952	100.730	101.500	Baa2	BBB	電訊盈科
POHANG 4 1/4 10/28/20	700	4.783	95.528	96.894	A3	A-	浦項鋼鐵
QATDIA 5 07/21/20	2500	4.069	106.266	107.022	Aa2	AA	卡達不動產管理
QTELQD 7 7/8 06/10/19	600	4.225	122.537	123.418	A2	A	卡達電訊
SBERRU 5.499 07/07/15	1500	4.671	102.209	103.039	A3	--	俄羅斯聯邦儲蓄銀行
STANLN 5 7/8 06/24/20	750	5.069	104.760	106.180	A1	A+	渣打銀行
SUMIBK 2.9 07/22/16	1100	2.250	102.558	102.993	Aa3	A+	三井住友銀行
SUNHUN 4 11/02/20	300	4.321	97.300	98.030	A1	A+	香港新鴻基地產
VEBBNK 6.902 07/09/20	1600	6.391	102.769	103.830	--	BBB	俄羅斯外在經濟銀行
WOORIB 4 3/4 01/20/16	600	3.835	102.954	103.787	A1	A-	韓國友利銀行
EIBKOR 4 01/11/17	1250	4.050	99.649	99.903	A1	--	韓國進出口銀行
EIBKOR 5 04/11/22	1000	5.012	99.700	100.123	A1	--	韓國進出口銀行
SUMIBK 3.95 01/12/22	500	3.946	99.829	100.238	Aa3	A+	三井住友銀行
SUMIBK 1.9 01/12/15	500	1.801	100.213	100.359	Aa3	A+	三井住友銀行
SUMIBK 2.65 01/12/17	500	2.568	100.311	100.451	Aa3	A+	三井住友銀行

## 附註

\*：代表該債券為永續型債券，利率之後將有可能變動，或為可召回債券，請進一步瞭解發行條件。

%：債券交割是以含息價為基準。

## 境外人民幣公司債參考報價: 中資企業

發行單位 / 票面利率(%) / 到期日(年)	發行量(M)	殖利率	買價	賣價	Moody's	S&P	Note
BCHINA 2.9 09/30/13	2800	2.447	100.250	101.250	--	A	中國銀行
BEIENT 3 3/4 06/30/14	1450	3.749	99.750	100.250	--	--	北控水務
BEIENT 5 06/30/16	500	4.905	100.000	100.750	--	--	北控水務
BJCAPT 4 3/4 02/21/14	1150	6.293	96.000	98.000	--	--	首創置業
BYDCOL 4 1/2 04/28/14	1000	18.222	73.250	77.250	--	--	比亞迪股份有限公司
CEAIRL 4 08/08/14	2500	4.103	99.250	100.250	--	--	中國東方航空
CGB 2.7 10/27/12	2500	1.256	100.750	101.500	Aa3	--	中國附息國債
CGB 1.6 12/20/12	3000	1.927	99.200	100.200	Aa3	--	中國附息國債
CGB 1 12/01/13	2000	1.610	98.500	99.250	Aa3	AA-	中國附息國債
CGB 3.3 10/27/14	500	1.954	103.500	103.750	Aa3	--	中國附息國債
CGB 1.8 12/01/15	2000	2.308	97.500	98.750	Aa3	AA-	中國附息國債
CGB 2.48 1.	1000	2.639	97.750	99.750	Aa3	AA-	中國附息國債
CGB 1.4 08/18/16	5000	2.264	95.500	97.000	Aa3	AA-	中國附息國債
CGB 0.6 08/18/14	6000	1.892	96.500	97.000	Aa3	AA-	中國附息國債
CGB 1.94 08/18/18	3000	2.625	95.500	96.250	Aa3	AA-	中國附息國債
CGB 2.36 08/18/21	1000	2.702	96.250	98.000	Aa3	AA-	中國附息國債
CHCHTO 4 1/2 05/19/14	600	5.536	96.750	98.750	--	--	中國誠通發展集團
CHIPWR 3 3/4 04/29/14	500	5.880	95.000	96.000	--	--	中國電力新能源發展
CHIWIN 6 3/8 04/04/14	750	13.037	85.000	90.000	--	--	中國風電集團
CHMERC 2.9 11/19/13	700	3.180	99.000	100.000	--	--	招商局集團(香港)
CHMERC 3 06/30/16	1600	4.827	92.250	93.250	--	--	招商局集團
CHMERC 2 06/30/14	1400	3.500	96.000	97.000	--	--	招商局集團
COFCO 1.85 06/03/14	3000	3.845	95.000	96.000	--	--	中國糧油食品集團(香港)
CHMING 2.95 04/13/14	500	6.343	92.000	94.000	--	--	晨鳴紙業
CNHTC 2.95 10/29/12	2700	3.760	99.000	99.750	--	--	中國重汽(香港)
CNPCCH 2.55 10/26/13	2500	2.621	99.500	100.250	A1	A+	中石油
CNPCCH 2.95 10/26/14	500	2.855	99.750	100.750	A1	A+	中石油
EXIMCH 1.95 12/02/12	1000	1.235	100.250	101.000	--	--	中國進出口銀行
EXIMCH 2.65 12/02/13	4000	2.239	100.250	101.250	--	AA-	中國進出口銀行
GZRFPR 7 04/29/14	2612	19.839	75.500	79.000	--	--	富力地產
HAIAIR 6 09/16/14	1000	7.466	95.750	97.250	--	--	海南航空
HPWELL 1.55 05/18/14	600	1.659	99.500	100.000	--	--	合和基建
INDEPS 4.65 07/21/14	1000	6.060	96.000	97.500	--	BB-	銀泰百貨
PCDHK 5 1/4 02/01/14	750	7.111	95.500	97.500	--	--	春天百貨
PINGIN 2.075 06/09/14	2000	3.837	95.500	96.500	--	--	平安保險
POWINV 3.2 12/23/15	800	4.747	93.500	95.500	--	--	中電國際
RESOUR 2.9 11/12/13	1000	2.899	99.500	100.500	NR	BBB-	華潤電力
RESOUR 3 3/4 11/12/15	1000	3.503	100.000	101.750	NR	BBB-	華潤電力
ROADKG 6 02/25/14	1300	14.800	83.000	86.000	--	BB-	路勁基建
SBSG 3 1/8 12/01/13	1000	3.331	99.250	100.000	A3	A	上海寶鋼集團
SBSG 3 1/2 12/01/14	2100	3.637	99.250	100.000	A3	A	上海寶鋼集團
SBSG 4 3/8 12/01/16	500	4.146	100.250	101.750	A3	A	上海寶鋼集團
SDBC 2.7 11/11/13	3000	2.136	100.500	101.500	--	AA-	國家開發銀行
SHASHU 6 1/2 07/22/14	1500	8.064	95.500	97.500	--	BB-	山水水泥
SINOCH 1.8 01/18/14	3500	4.018	95.250	96.250	--	--	中化集團
SINOTR 3.3 10/11/14	2600	3.734	98.250	99.500	--	--	中國外運股份有限公司
SZOCTH 3 1/2 05/25/14	1000	5.091	95.500	97.500	--	--	華僑城
ZHNGCE 2 08/04/14	900	3.235	96.000	98.000	--	--	中策橡膠

附註

\* 債券交割是以含息價為基準。

## 境外人民幣公司債參考報價: 非中資企業

發行單位 / 票面利率(%) / 到期日(年)	發行量(M)	殖利率	買價	賣價	Moody's	S&P	Note
ADSEMI 4 1/4 09/20/16	500	4.975	96.000	98	--	--	日月光
AIFP 3.95 09/19/18	850	4.209	98.000	99	--	A	法國液化空氣集團
AIFP 3 09/19/16	1750	3.703	96.500	97.5	--	A	法國液化空氣集團
ASACEM 2.95 09/30/14	586	3.338	98.000	100	--	--	亞洲水泥中國控股
ASIA 2.85 10/21/20	1200	2.593	101.000	103	Aaa	AAA	亞洲開發銀行
BLUSKY 6 1/2 06/20/14	600	8.829	93.000	97	--	--	香港航空
BPLN 1.7 09/15/14	700	2.381	97.750	98.75	A2	A	BP集團
BSHBOS 2 3/8 09/29/14	850	2.712	98.750	99.5	--	A	博世和西門子家用電器集團
BSHBOS 3 3/8 09/28/16	750	3.49	99.000	100	--	A	博世和西門子家用電器集團
CAT 2 12/01/12	1000	2.287	99.500	100	A2	A	開拓重工
CAT 1.35 07/12/13	2300	2.469	97.750	99	A2	A	開拓重工
CJCHEI 2 1/4 07/06/14	1100	5.079	93.000	94	--	--	CJ國際控股有限公司
DANGMK 2.9 10/20/14	500	2.994	99.250	100.25	--	--	DANGA CAPITAL BHD
DIALEA 1.65 04/08/13	200	2.272	98.750	99.75	A2 /*-	--	三菱日聯租賃
FRESHK 3.9 06/03/14	1250	6.189	94.000	96	--	--	遠東宏信
GALENT 4 5/8 12/16/13	1380	5.738	97.000	99	--	--	銀河娛樂集團
GENHKS 3.95 06/30/14	1380	4.823	97.000	99	--	--	雲頂香港
GLPSP 3 3/8 05/11/16	2650	4.01	97.000	98	Baa2	--	普洛斯集團
HKCGAS 1.4 04/11/16	1000	3.444	91.000	93	A1	A+	香港中華煤氣
HPWELL 2.98 07/13/12	1380	3.498	99.500	100	--	--	合和基建
IBRD 0.95 01/14/13	500	1.97	98.750	99.25	Aaa	--	國際重建與開發銀行
ICBCAS 6 11/04/21	1500	5.564	102.750	103.75	--	--	中國工商銀行(亞洲)
LGFP 9 11/14/14	1500	7.889	102.250	103.25	--	--	拉法基瑞安水泥
MPEL 3 3/4 05/09/13	2300	6.159	96.250	97.75	--	--	新濠博亞娛樂
MS 1 5/8 06/02/14	500	5.009	92.000	93	A2	A-	摩根士丹利
MTRC 0 5/8 06/17/13	1000	0.625	99.750	100.25	Aa1	--	地鐵公司蓋曼群島
NEWFOC 3 3/4 08/17/13	200	4.405	98.000	100	--	--	新焦點
NWDEVL 2 3/4 07/14/14	1000	3.703	97.000	98.5	--	--	新創建集團
ORIX 2 03/24/14	400	3.803	95.750	96.75	--	A-	歐力士
PAHSP 6 1/2 06/02/14	600	14.418	83.250	85.75	--	--	太平洋恩利
SINCON 4 3/4 04/14/14	1380	10.088	88.250	90.75	--	--	勝獅貨櫃
SOLARG 4 3/4 08/24/14	300	4.543	100.000	101	--	--	陽光能源
SUNHCK 4 04/28/14	500	8.411	90.000	92	--	--	亞洲聯合財務有限公司
TSCOLN 1 3/4 09/01/14	725	2.242	98.250	99.25	A3	A-	特易購
TPVTEC 4 1/4 03/21/14	500	4.006	99.000	102	--	--	冠捷科技
VTB 2.95 12/23/13	1000	5.007	95.750	96.75	Baa1	BBB	VTB銀行
VW 2.15 05/23/16	1500	3.077	95.750	96.75	A3	A-	福斯汽車
YUENFO 3.1 02/10/14	300	3.351	99.000	100	--	--	永豐餘
YUM 2 3/8 09/29/14	350	2.615	99.000	99.75	Baa3	BBB-	百勝餐飲

附註

\* 債券交割是以含息價為基準。

## 台幣公司債參考報價

名稱 / 票面利率(%) / 到期日(年)	殖利率	客戶賣價	客戶買價	發行單位 / 票面利率(%) / 到期日(年)	殖利率	百元價格	客戶賣價
98塑化2 / 1.42 / 2016/5/25	1.358	100.072	100.447				
98南亞1 / 1.88 / 2014/2/26	1.281	101.163	101.325				
98統一A / 1.23 / 2012/12/22	1.155	100.046	100.092				
00鴻海1 / 1.47 / 2016/3/8	1.505	99.682	100.034				
00裕融1 / 1.27 / 2014/6/10	1.300	99.810	100.045				
00萬海1A / 1.65 / 2016/6/22	1.625	99.997	100.209				

## 外幣可轉換公司債

Ticker	轉換公司	幣別	賣價	買價	賣回日程	到期日	票面利率	現股價格	平價
KNYUTT 0 10/27/13	京元電子	USD	102.00	103.00	2012/10/27	2013/10/27	0	10.05	82.33
ACERST 0 08/10/15	宏碁	USD	93.42	94.64	2013/8/10	2015/8/10	0	38.65	40.28
ACERST 0 08/10/17	宏碁	USD	87.72	89.23	2015/8/10	2017/8/10	0	38.65	39.15
ASACEM 0 01/27/16	遠東新世紀	USD	92.48	92.48	2014/1/27	2016/1/27	0	36.10	59.63
AUOPT 0 10/13/15	友達光電	USD	78.06	78.93	--	2015/10/13	0	13.70	35.30
EPIST 0 01/27/16	晶元光電	USD	90.66	91.67	2014/1/27	2016/1/27	0	63.10	48.62
HONHAI 0 10/12/13	鴻海精密	USD	96.32	96.98	--	2013/10/12	0	86.40	65.67
TATUNG 0 03/25/14	大同	USD	90.91	91.96	--	2014/3/25	0	7.81	41.99
TPKHOL 0 04/20/14	宸鴻	USD	84.48	85.44	--	2014/4/20	0	381.00	34.51
ASACEM 0 06/07/16	亞洲水泥	USD	96.56	97.56	2014/6/7	2016/6/7	0	34.50	70.39
TWIGIC 0 07/28/14	臺灣玻璃	USD	92.47	94.01	--	2014/7/28	0	31.40	49.21
UNIMIC 0 05/24/16	聯華電子	USD	91.48	92.20	2014/5/24	2016/5/24	0	2.25	64.82
RADOPT 0 07/21/16	瑞儀光電	USD	99.00	100.00	2014/7/21	2016/7/21	0	92.00	63.89
SLACP 0 05/12/16	香格里拉(亞洲)	USD	87.14	88.06	--	2016/5/12	0	14.40	49.62
FEAST 3 5/8 03/05/15	遠東發展	HKD	99.24	100.11	2012/3/5	2015/3/5	3.625	1.10	33.33
KERPRO 0 02/22/12	嘉里建設	HKD	116.48	117.13	--	2012/2/22	0	26.05	49.48
SHTGF 3 3 10/22/14	信德集團	HKD	99.34	99.84	2012/10/22	2014/10/22	3.3	2.95	37.39
YYINDU 0 11/17/11	裕元集團	HKD	--	--	--	2011/11/17	0	25.00	--
XINHHD 2 1/2 10/20/15	亨得利	HKD	96.69	97.69	2013/10/20	2015/10/20	2.5	2.39	48.26
LOTTE 0 07/05/16	樂天百貨	USD	90.93	91.39	2014/7/5	2016/7/5	0	334500	48.15
LOTTE 0 07/05/16	樂天百貨	JPY	92.80	93.53	2014/7/5	2016/7/5	0	334500	45.97
HYUELE 4 1/2 12/14/1	海力士半導體	USD	99.61	100.12	--	2012/12/14	4.5	24350	53.94
STXPOC 4 1/2 11/20/1	STX PAN OCEAN CO	USD	89.80	90.74	2012/11/20	2014/11/20	4.5	6100	44.01
LGTELE 0 09/29/12	LG UPLUS CORP	USD	98.67	99.72	2012/3/29	2012/9/29	0	6840	77.81
HUSHNW 4 07/20/16	HANJIN SHIPPING	USD	75.05	77.36	2014/7/20	2016/7/20	4	11600	43.84
OSIMSP 2 3/4 07/05/1	OSIM INTL LTD	SGD	91.35	92.64	2014/7/5	2016/7/5	2.75	1.16	57.28
SMCPM 2 05/05/14	SAN MIGUEL	USD	106.15	107.08	--	2014/5/5	2	119.20	103.87

## 信用連結商品報價

連結標的	標的名稱	TCRI	利率	債券到期日/賣回日	付息方式	可承做本金
XS0347678079 Corp	亞泥轉遠東新世紀海外交換債 (USD)		2.70%	2013/2/20	每季	最高USD 1500萬
24894	瑞軒四	5	3.00%	2012/1/4	每季	TWD 30,000,000
23323	友訊三	4	2.50%	2015/1/12	每季	TWD 30,000,000
26033	長榮三	4	1.65%	2012/8/7	每季	TWD 20,000,000
80392	台虹二	5	2.20%	2012/11/5	每季	TWD 30,000,000
23772	微星二	4	2.10%	2013/4/25	每季	TWD 30,000,000
29031	遠百一	4	1.60%	2014/3/3	每季	TWD 50,000,000
49063	正文三	5	2.70%	2014/7/11	每季	TWD 20,000,000
33802	明泰二	4	2.60%	2014/10/14	每季	TWD 30,000,000

## 回購交易利率牌告

天期	USD(%)	EUR(%)	TWD(%)	CNH(%)
1Week	0.70	--	0.62	0.80
2Week	0.80	--	0.68	0.90
3Week	0.90	--	--	1.00
1 Month	1.35	1.00	0.70	1.25
3 Month	1.50	--	--	1.45
6 Month	--	--	--	1.65

附註

\*：代表該債券為永續型債券，利率之後將有可能變動，或為可召回債券，請進一步瞭解發行條件。

%：債券交割是以含息價為基準。

## 免責聲明

本文為永豐金證券之每日債券評論。其所涵蓋之信息並非為特定投資之推薦。數據來源彭博社(Bloomberg)。永豐金證券假設數據資料皆公開並可信任之。評論為永豐金證券之觀點。本文內容僅供參考之用，並不構成與永豐金證券，或其相關機構進行任何證券或產品之交易合約。本文內容並非未經許可的法律權限內的提議或邀請，或者對瀏覽之投資人的提議或邀請。

本文的數據與觀點反映目前市場的現況以及我們至今的判斷。鑒於市場變化，我們在未經全面確認的情況下，依賴所假設公開來源的信息為準確且完整。我們的觀點及其基礎假設可能在未與事先通知的情況下而發生變化。證券資產價格變化可以用於說明的作用但並不代表真實的回報。

一些信息可能包括預期看法與新聞整理。我們的評論是基於不同的風險、不確定因素及假設，實發事件或結果或市場所實現的表現可能與預述的情況有不同。

投資涉及風險，包括本金損失的可能性。過去的表現與歷史數字並不一定代表未來的表現。本文內容不得造成任何投資建議或推薦，並且並非為針對特定的目標、市場狀況或某人的個別需要而準備。投資者應自行研究全部相關資料。

過往表現並不代表未來業績。無任何示範或保證可以展示個別策略的效能或可能獲得的實際回報。

## 全球據點

### Hong Kong

SinoPac Securities (Asia) Ltd.  
21st Floor, One Peking  
1 Peking Road,  
Tsim Sha Tsui, Kowloon, Hong Kong  
Tel: +852- 2586-8340  
Toll Free : 0080-185-6674(Taiwan)  
Fax: +852-2586-8300

### Shanghai

SinoPac Securities (Asia) Limited  
Suite 2405, Hua Xia Bank Tower,  
256 South Pudong Road, Shanghai  
People's Republic of China  
Tel: +86-21-6886-5358  
Fax: +86-21-6886-5969

### London

SinoPac Securities (Europe) Ltd.  
5th Floor · Habib House  
42 Moorgate  
London EC2R 6EL  
United Kingdom,  
Registered in England and Wales No. 3766464  
Tel: +44-20-7614-9999  
Fax: +44-20-7614-9979

### Taipei

SinoPac Securities Corporation  
17F · 2 Chung Ching S. Road · Sec 1  
Taipei 100 ·  
Taiwan  
Tel: +886-2-2382-8219/2312-3866  
Fax: +886-2-2382-3464

## 彭博頁面

SinoPac Securities Corp

[www.taiwanresearch.com](http://www.taiwanresearch.com)

Bloomberg page: SIAL