

全球指標公債

	最新殖利率	前日變化(BP)
美國五年公債	0.82%	(3.38)
美國十年公債	1.9%	(6.46)
美國三十年公債	2.96%	(6.10)
德國五年公債	0.74%	(8.40)
德國十年公債	1.81%	(7.00)
德國三十年公債	2.43%	(4.80)
中國二年期公債(CNH)	1.54%	0.06
中國五年期公債(CNH)	1.84%	0.13

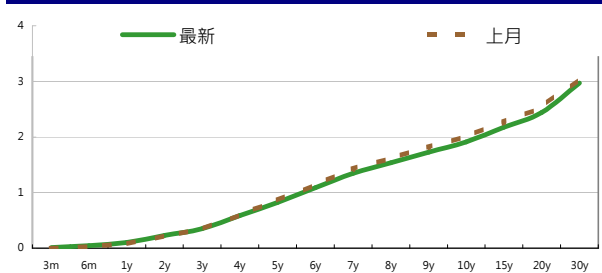
Markit CDX & iTraxx 信用指數

	指數	前日變化(BP)
全球主權 iTraxx 指數	376	(2)
北美投資級 CDX 指數	116	(0)
歐洲投資級 iTraxx 指數	176	2
日本投資級 iTraxx 指數	193	(2)
亞洲投資級 iTraxx 指數 (不包含日本)	205	(2)

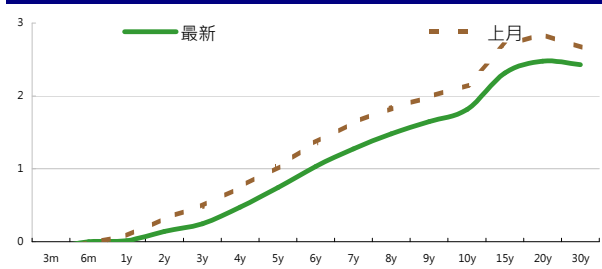
外匯市場

價格	指數	前日變化(%)
歐元兌美元	1.27	道瓊工業 12449.45 (0.10)%
美元兌日圓	76.87	那斯達克 2710.76 0.31 %
美元兌人民幣	6.32	S&P 500 1292.48 0.03 %
美元兌台幣	30.00	德國工業 6152.34 (0.17)%
歐元兌台幣	38.21	英國FTSE 5670.82 (0.45)%
港幣兌台幣	3.86	法國CAC 3204.83 (0.19)%
人民幣兌台幣	4.74	日經225 8422.26 0.30 %

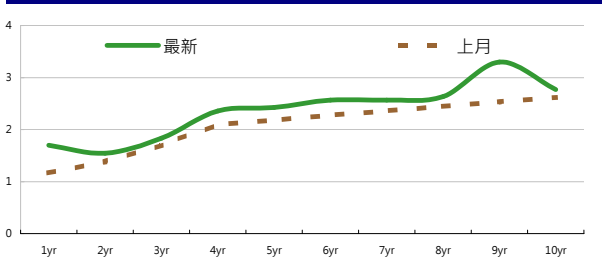
美國公債利率期間結構



德國公債殖利率結構



CNH公債殖利率結構



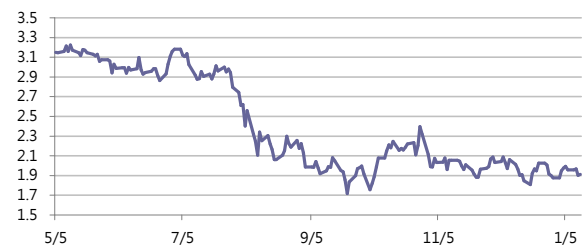
固定收益每日評論

美元公債殖利率方面，週三進行10年期的美國公債標售，在市場擔憂法國可能會在進期喪失最高等級AAA評等的擔憂下，避險需求大增讓標售殖利率創下歷史新低來到1.9%，投標倍率3.29倍算是表現不錯，不過值得注意的，是代表外國投資人買盤的Indirect Bid 近期都是處於萎縮的情況，代表海外投資人其實對美債的需求並沒有那麼強烈，終場美債五年期殖利率收在0.82%，十年期殖利率收在1.90%，三十年期殖利率收在2.96%。歐元公債殖利率方面，昨日西班牙公債受到該國銀行支持下，10年期收益率下跌較多，但是義大利公債相對來說表現沒有那麼好，仍維持在7%左右，週四西班牙將標售2015以及2016年到期的公債，義大利將於週五標售2017年到期的公債，但由於目前借貸成本較高，已傳出西班牙可能會降低標債金額，另外德債則是受到法國可能會被降評的消息而讓避險需求推高，殖利率下跌，新發行的五年期德債也需求強勁，終場德債五年期殖利率收在0.74%，十年期殖利率收在1.81%，三十年期殖利率收在2.43%。

在台債利率方面，台幣在亞幣走貶的情況下大幅升值，加上台股外資買超，顯示外資資金流入押住台灣的選舉行情，因此此帶動了台股殖利率下滑，形成股債滙全漲得現象。仍建議低持倉，短進短出即可，中長期布局可逐步進場買進。貨幣市場利率在年關將至前維持在相對高檔，短天期的附買回利率在0.73%-0.75%左右。公司債近日來買盤則呈現觀望，並無明顯追價的情形出現。

信用市場方面，昨日亞洲市場一樣因為供給量較多因此呈現較弱的走勢，新發行的和記黃埔表現不佳，開盤後五年期十年期皆以下跌開出，雖然五年券有止跌回穩，但是十年券下挫不少，最多在開盤後Credit Spread 發散了12 bps(發行在 275 bps)，主要原因有可能是因為以十年期來說亞洲區投資人認購較多 (36% v.s. 5YR 9%)，而且收益率較低讓Real Money 買家較為觀望，另外韓國券部份則是持平的走勢。在信用違約指數方面，全球主權指數收在376點，北美指數收在116點，歐洲指數收在176點，日本指數收在193點，亞洲指數收在205點。

美國十年期公債利率



來源: Bloomberg

每日債券小常識

權益型 Sukuk，基本上有 Murabahah 以及 Musharakah 兩種方式：
Murabahah (成本加利潤銷售)：
 定義：客戶與銀行簽訂購買契約，約定由銀行代顧客向生產者購買商品，銀行再以其購買成本加上應賺之利潤賣給客戶。
 2. 起源：由專業機構(銀行)出面購買具較高之議價能力，且不易受騙。
 3. 類型：i. binding Murabahah purchase order (MPO)：客戶與銀行簽訂購買契約後，須先預付訂金或保證金予銀行，以作為履行契約之保證。換言之，客戶有義務向銀行購買該商品。ii. non-binding Murabahah purchase order：客戶與銀行簽訂購買契約後，雙方皆有反悔的空間。
Musharakah(股本參與)：
 1. 定義：訂定契約的當事人共同出資或出力經營該投資標的，並約定損益分配比例。類似傳統的合資經營。
 2. 種類：i. Musharakah: 所有的合夥者於合約期間共同承擔損益，ii. Diminishing Musharakah(遞減型): 伊斯蘭銀行於合約期間慢慢降低股份直至完全賣給其他股東

每日公司介紹

公司名稱: 路勁基建有限公司			
產業別: 建設業			
信評資料:	展望	短期評等	長期評等
Moody's	--	--	--
S&P	--	--	--

重要指標:

ROE	6.207
EBITDA/Interest Expense	2.609
Debt/Equity	84.467
Quick Ratio	0.468

公司簡介

路勁基建有限公司是一家香港上市公司，專注於國內投資、發展、經營和管理收費公路及房地產專案。目前，路勁在中國七個省參與十六個收費公路和橋樑專案，公路總里程逾八百七十公里，投入資金逾港幣四十億元。路勁亦在房地產發展組合投資逾港幣一百五十億元，包括二十一個主要項目。

近日新定價快訊

發行公司: Swedish Export Credit	幣別: CNH
發行日期: 2012/1/12	到期日: 2015/1/12
擔保: N	產業別: 金融業
票面利率: 2.40%	信用評等:
發行額: 200 mn	Moody's Aa1
其他附註:	S&P AA+
	Fitch --
	TRC --

公司簡介

SEK 成立於 1962 年，由瑞典政府 100% 持有，扮演促進瑞典貿易的角色，提供出口商資金借貸與解決方案，以加強瑞典出口行業的競爭力。

近日新定價快訊

發行公司: Lotte Shopping	幣別: CNH
發行日期: TBD	到期日: TBD
擔保:	產業別: 百貨零售業
票面利率: TBD	信用評等:
發行額: TBD	Moody's A3
其他附註:	S&P --
	Fitch A-
	TRC --

公司簡介

樂天百貨是韓國第一大百貨公司，除了有百貨公司與量販店外，同時亦經營超級市場以及電影院等業務，在全韓國共有 22 店舖，由樂天集團於 1979 年創辦。總店位於首爾市中區明洞附近。

近日新定價快訊

發行公司: 台積電	幣別: TWD
發行日期: 2012年1月	到期日: 2017 / 2019年
擔保: 無	產業別: 電子業
票面利率: 1.29% / 1.46%	信用評等:
發行額: 10bn / 7bn	Moody's --
其他附註:	S&P --
	Fitch --
	TRC twAAA

公司簡介

台積電於民國七十六年在新竹科學園區成立，是全球第一家的專業積體電路製造服務公司。為業界的創始者與領導者，是全球規模最大的專業積體電路製造公司，提供業界最先進的製程技術及擁有專業晶圓製造服務領域最完備的元件資料庫、智財、設計工具、及設計流程。

近日新定價快訊

發行公司: 遠東新世紀	幣別: TWD
發行日期: 2012年2月	到期日: 2017
擔保: 無	產業別: 纖維紡織
票面利率: 1.36%	信用評等:
發行額: 6bn	Moody's --
其他附註:	S&P --
	Fitch --
	TRC twA+

公司簡介

遠東新世紀為國內第一大、世界第五大聚酯化纖廠，近期積極轉型為綜合控股公司，採多角化的經營策略，公司營運主要分為紡織、土地資產、多角化投資等三塊，旗下事業跨足化纖、紡織、石化、土地開發、轉投資等領域，轉投資公司有遠傳電信、遠東銀行、裕民航運、東聯化工、亞洲水泥及宏遠等 6 家上市公司。

債券複委託下單專線: +886-2-2388-8700 客戶理財部

新台幣產品諮詢專線: +886-2-23828219
 外幣產品諮詢專線: +852-25868362
 外幣產品免付費專線: 0080-185-6674(Taiwan)

外幣公司債參考報價
美元計價

發行單位 / 票面利率(%) / 到期日(年)	發行量(M)	殖利率	買價	賣價	Moody's	S&P	Note
C 2.8 07/16/13	330	2.100	100.000	101.000	--	A-	花旗集團
SUMIBK 1.9 07/22/14	400	1.491	100.882	101.129	Aa3	A+	三井住友銀行
EIBKOR 4 3/8 09/15/21	1000	4.698	97.067	97.949	A1	A	韓國進出口銀行
KOROIL 4 10/27/16	1000	3.339	102.558	103.223	A1	A	韓國石油公司
BBLTB 4.8 10/18/20	800	4.933	98.021	100.086	A3	BBB+	泰國磐谷銀行
BCHINA 5.55 02/11/20	2500	5.070	102.470	103.810	A1	A	中國銀行
BNKEA 6 1/8 07/16/20	600	5.720	102.010	103.380	A3	A-	東亞銀行
CAPITA 4.321 04/08/15	500	3.170	103.185	103.806	A3	--	新加坡不動產信託
CINDBK 6 7/8 06/24/20	500	6.482	101.492	103.539	Baa3	--	中國中信銀行
DAHNSIN 6 5/8 02/11/20	225	6.070	102.840	104.140	Baa1	--	大新銀行
DBSSP 2 3/8 09/14/15	1000	2.261	100.222	100.572	Aa1	AA-	星展銀行
EIBKOR 3 3/4 10/20/16	700	3.754	99.626	100.331	A1	A	韓國進出口銀行
EIBKOR 4 1/8 09/09/15	1000	3.240	102.701	103.326	A1	A	韓國進出口銀行
EIBKOR 5 1/8 06/29/20	1250	4.631	102.988	103.853	A1	A	韓國進出口銀行
FUBON 6 1/8 11/30/20	200	5.620	102.770	104.190	--	BBB	富邦集團
HANABK 4 1/2 10/30/15	500	3.643	102.601	103.396	A1	A	韓亞銀行
HANABK 4 11/03/16	500	4.137	98.950	99.862	A1	A	韓亞銀行
HIGHWY 4 1/2 03/23/15	700	3.103	103.739	104.651	A1	A	韓國高速公路
HUWHY 6 1/2 02/13/13	3500	2.200	104.436	104.600	A3	A-	和記黃埔
HUWHY 6 12/29/49	2000	5.802	99.000	100.000	Baa2	BBB	和記黃埔
HYNMTR 3 3/4 04/06/16	500	3.799	99.508	100.106	Baa2	BBB	現代汽車
ICICI 5 01/15/16	500	5.661	97.094	98.237	Baa2	BBB-	印度ICICI銀行
INDKOR 3 3/4 09/29/16	500	3.653	99.902	100.923	A1	A	韓國工業銀行
KEB 4 7/8 01/14/16	500	3.879	103.199	104.099	A2	BBB+/*+	韓國外換銀行
KIAMTR 3 5/8 06/14/16	500	3.963	98.263	99.021	Baa2	BBB	起亞汽車
KORELE 3 10/05/15	700	2.898	99.958	100.753	A1	A	韓國電力公司
KORELE 4 3/4 07/13/21	500	4.629	100.379	101.453	A1	A	韓國電力公司
LIFUNG 5 1/4 05/13/20	750	4.634	103.419	104.989	A3	A-	利豐集團
LOTTE 3 7/8 04/07/16	400	4.087	98.880	99.481	A3	--	樂天百貨
MALAYS 3.928 06/04/15	1250	2.597	104.031	104.519	A3	A-	馬來西亞公債
MALAYS 2.991 07/06/16	1200	2.654	101.184	101.634	A3	A-	馬來西亞公債
NACF 3 1/2 02/08/17	500	4.154	96.650	97.440	A1	A	韓國國家農業合作社
PCCW 4 1/4 02/24/16	500	3.951	100.740	101.500	Baa2	BBB	電訊盈科
POHANG 4 1/4 10/28/20	700	4.784	95.499	96.906	A3	A-	浦項鋼鐵
QATDIA 5 07/21/20	2500	4.076	106.157	107.023	Aa2	AA	卡達不動產管理
QTELQD 7 7/8 06/10/19	600	4.223	122.573	123.395	A2	A	卡達電訊
SBERRU 5.499 07/07/15	1500	4.632	102.362	103.133	A3	--	俄羅斯聯邦儲蓄銀行
STANLN 5 7/8 06/24/20	750	5.095	104.760	105.820	A1	A+	渣打銀行
SUMIBK 2.9 07/22/16	1100	2.250	102.557	102.992	Aa3	A+	三井住友銀行
SUNHUN 4 11/02/20	300	4.321	97.300	98.030	A1	A+	香港新鴻基地產
VEBBNK 6.902 07/09/20	1600	6.393	102.802	103.781	--	BBB	俄羅斯外在經濟銀行
WOORIB 4 3/4 01/20/16	600	3.813	103.005	103.893	A1	A-	韓國友利銀行
EIBKOR 4 01/11/17	1250	4.012	99.822	100.070	A1	--	韓國進出口銀行
EIBKOR 5 04/11/22	1000	4.971	100.029	100.444	A1	--	韓國進出口銀行
SUMIBK 3.95 01/12/22	500	3.944	99.843	100.253	Aa3	A+	三井住友銀行
SUMIBK 1.9 01/12/15	500	1.791	100.244	100.389	Aa3	A+	三井住友銀行
SUMIBK 2.65 01/12/17	500	2.566	100.318	100.459	Aa3	A+	三井住友銀行

附註

*：代表該債券為永續型債券，利率之後將有可能變動，或為可召回債券，請進一步瞭解發行條件。

%：債券交割是以含息價為基準。

境外人民幣公司債參考報價: 中資企業

發行單位 / 票面利率(%) / 到期日(年)	發行量(M)	殖利率	買價	賣價	Moody's	S&P	Note
BCHINA 2.9 09/30/13	2800	2.447	100.250	101.250	--	A	中國銀行
BEIENT 3 3/4 06/30/14	1450	3.749	99.750	100.250	--	--	北控水務
BEIENT 5 06/30/16	500	4.905	100.000	100.750	--	--	北控水務
BJCAPT 4 3/4 02/21/14	1150	6.033	96.500	98.500	--	--	首創置業
BYDCOL 4 1/2 04/28/14	1000	18.238	73.250	77.250	--	--	比亞迪股份有限公司
CEAIRL 4 08/08/14	2500	4.207	99.000	100.000	--	--	中國東方航空
CGB 2.7 10/27/12	2500	1.251	100.750	101.500	Aa3	--	中國附息國債
CGB 1.6 12/20/12	3000	1.928	99.200	100.200	Aa3	--	中國附息國債
CGB 1 12/01/13	2000	1.542	98.500	99.500	Aa3	AA-	中國附息國債
CGB 3.3 10/27/14	500	1.952	103.500	103.750	Aa3	--	中國附息國債
CGB 1.8 12/01/15	2000	2.308	97.500	98.750	Aa3	AA-	中國附息國債
CGB 2.48 1.	1000	2.784	97.500	97.750	Aa3	AA-	中國附息國債
CGB 1.4 08/18/16	5000	2.177	95.500	97.750	Aa3	AA-	中國附息國債
CGB 0.6 08/18/14	6000	1.893	96.500	97.000	Aa3	AA-	中國附息國債
CGB 1.94 08/18/18	3000	2.668	95.250	96.000	Aa3	AA-	中國附息國債
CGB 2.36 08/18/21	1000	2.732	96.000	97.750	Aa3	AA-	中國附息國債
CHCHTO 4 1/2 05/19/14	600	5.537	96.750	98.750	--	--	中國誠通發展集團
CHIPWR 3 3/4 04/29/14	500	5.883	95.000	96.000	--	--	中國電力新能源發展
CHIWIN 6 3/8 04/04/14	750	13.045	85.000	90.000	--	--	中國風電集團
CHMERC 2.9 11/19/13	700	3.110	99.250	100.000	--	--	招商局集團(香港)
CHMERC 3 06/30/16	1600	4.828	92.250	93.250	--	--	招商局集團
CHMERC 2 06/30/14	1400	3.502	96.000	97.000	--	--	招商局集團
COFCO 1.85 06/03/14	3000	3.848	95.000	96.000	--	--	中國糧油食品集團(香港)
CHMING 2.95 04/13/14	500	6.347	92.000	94.000	--	--	晨鳴紙業
CNHTC 2.95 10/29/12	2700	3.763	99.000	99.750	--	--	中國重汽(香港)
CNPCCH 2.55 10/26/13	2500	2.621	99.500	100.250	A1	A+	中石油
CNPCCH 2.95 10/26/14	500	2.855	99.750	100.750	A1	A+	中石油
EXIMCH 1.95 12/02/12	1000	1.233	100.250	101.000	--	--	中國進出口銀行
EXIMCH 2.65 12/02/13	4000	2.649	99.750	100.250	--	AA-	中國進出口銀行
GZRFPR 7 04/29/14	2612	19.687	76.000	79.000	--	--	富力地產
HAIAIR 6 09/16/14	1000	7.253	96.500	97.500	--	--	海南航空
HPWELL 1.55 05/18/14	600	1.659	99.500	100.000	--	--	合和基建
INDEPS 4.65 07/21/14	1000	6.290	95.000	97.500	--	BB-	銀泰百貨
PCDHK 5 1/4 02/01/14	750	7.113	95.500	97.500	--	--	春天百貨
PINGIN 2.075 06/09/14	2000	3.839	95.500	96.500	--	--	平安保險
POWINV 3.2 12/23/15	800	4.603	94.000	96.000	--	--	中電國際
RESOUR 2.9 11/12/13	1000	2.899	99.500	100.500	NR	BBB-	華潤電力
RESOUR 3 3/4 11/12/15	1000	3.537	100.000	101.500	NR	BBB-	華潤電力
ROADKG 6 02/25/14	1300	14.811	83.000	86.000	--	BB-	路勁基建
SBSG 3 1/8 12/01/13	1000	3.331	99.250	100.000	A3	A	上海寶鋼集團
SBSG 3 1/2 12/01/14	2100	3.637	99.250	100.000	A3	A	上海寶鋼集團
SBSG 4 3/8 12/01/16	500	4.145	100.500	101.500	A3	A	上海寶鋼集團
SDBC 2.7 11/11/13	3000	2.136	100.500	101.500	--	AA-	國家開發銀行
SHASHU 6 1/2 07/22/14	1500	8.066	95.500	97.500	--	BB-	山水水泥
SINOCH 1.8 01/18/14	3500	4.021	95.250	96.250	--	--	中化集團
SINOTR 3.3 10/11/14	2600	3.734	98.250	99.500	--	--	中國外運股份有限公司
SZOCTH 3 1/2 05/25/14	1000	5.093	95.500	97.500	--	--	華僑城
ZHNGCE 2 08/04/14	900	3.236	96.000	98.000	--	--	中策橡膠

附註

* 債券交割是以含息價為基準。

境外人民幣公司債參考報價: 非中資企業

發行單位 / 票面利率(%) / 到期日(年)	發行量(M)	殖利率	買價	賣價	Moody's	S&P	Note
ADSEMI 4 1/4 09/20/16	500	4.975	96.000	98	--	--	日月光
AIFP 3.95 09/19/18	850	4.209	98.000	99	--	A	法國液化空氣集團
AIFP 3 09/19/16	1750	3.764	96.250	97.25	--	A	法國液化空氣集團
ASACEM 2.95 09/30/14	586	3.339	98.000	100	--	--	亞洲水泥中國控股
ASIA 2.85 10/21/20	1200	2.593	101.000	103	Aaa	AAA	亞洲開發銀行
BLUSKY 6 1/2 06/20/14	600	8.832	93.000	97	--	--	香港航空
BPLN 1.7 09/15/14	700	2.382	97.750	98.75	A2	A	BP集團
BSHBOS 2 3/8 09/29/14	850	2.712	98.750	99.5	--	A	博世和西門子家用電器集團
BSHBOS 3 3/8 09/28/16	750	3.49	99.000	100	--	A	博世和西門子家用電器集團
CAT 2 12/01/12	1000	2.287	99.500	100	A2	A	開拓重工
CAT 1.35 07/12/13	2300	2.471	97.750	99	A2	A	開拓重工
CJCHEI 2 1/4 07/06/14	1100	5.082	93.000	94	--	--	CJ國際控股有限公司
DANGMK 2.9 10/20/14	500	2.994	99.250	100.25	--	--	DANGA CAPITAL BHD
DIALEA 1.65 04/08/13	200	2.274	98.750	99.75	A2 /*-	--	三菱日聯租賃
FRESHK 3.9 06/03/14	1250	6.31	93.500	96	--	--	遠東宏信
GALENT 4 5/8 12/16/13	1380	5.318	97.750	99.75	--	--	銀河娛樂集團
GENHKS 3.95 06/30/14	1380	4.824	97.250	98.75	--	--	雲頂香港
GLPSP 3 3/8 05/11/16	2650	4.01	97.000	98	Baa2	--	普洛斯集團
HKCGAS 1.4 04/11/16	1000	3.446	91.000	93	A1	A+	香港中華煤氣
HPWELL 2.98 07/13/12	1380	3.501	99.500	100	--	--	合和基建
IBRD 0.95 01/14/13	500	1.973	98.750	99.25	Aaa	--	國際重建與開發銀行
ICBCAS 6 11/04/21	1500	5.564	102.750	103.75	--	--	中國工商銀行(亞洲)
LGFP 9 11/14/14	1500	7.888	102.250	103.25	--	--	拉法基瑞安水泥
MPEL 3 3/4 05/09/13	2300	6.164	96.250	97.75	--	--	新濠博亞娛樂
MS 1 5/8 06/02/14	500	5.013	92.000	93	A2	A-	摩根士丹利
MTRC 0 5/8 06/17/13	1000	0.625	99.750	100.25	Aa1	--	地鐵公司蓋曼群島
NEWFOC 3 3/4 08/17/13	200	4.406	98.000	100	--	--	新焦點
NWDEVL 2 3/4 07/14/14	1000	3.704	97.000	98.5	--	--	新創建集團
ORIX 2 03/24/14	400	3.805	95.750	96.75	--	A-	歐力士
PAHSP 6 1/2 06/02/14	600	14.143	83.500	86.5	--	--	太平洋恩利
SINCON 4 3/4 04/14/14	1380	10.094	88.000	91	--	--	勝獅貨櫃
SOLARG 4 3/4 08/24/14	300	4.542	100.000	101	--	--	陽光能源
SUNHCK 4 04/28/14	500	8.416	90.000	92	--	--	亞洲聯合財務有限公司
TSCOLN 1 3/4 09/01/14	725	2.243	98.250	99.25	A3	A-	特易購
TPVTEC 4 1/4 03/21/14	500	4.005	99.000	102	--	--	冠捷科技
VTB 2.95 12/23/13	1000	4.869	96.000	97	Baa1	BBB	VTB銀行
VW 2.15 05/23/16	1500	3.014	96.000	97	A3	A-	福斯汽車
YUENFO 3.1 02/10/14	300	3.351	99.000	100	--	--	永豐餘
YUM 2 3/8 09/29/14	350	2.615	99.000	99.75	Baa3	BBB-	百勝餐飲

附註

* 債券交割是以含息價為基準。

台幣公司債參考報價

名稱 / 票面利率(%) / 到期日(年)	殖利率	客戶賣價	客戶買價	發行單位 / 票面利率(%) / 到期日(年)	殖利率	百元價格	客戶賣價
98塑化2 / 1.42 / 2016/5/25	1.358	100.072	100.446				
98南亞1 / 1.88 / 2014/2/26	1.282	101.157	101.318				
98統一A / 1.23 / 2012/12/22	1.155	100.045	100.091				
00鴻海1 / 1.47 / 2016/3/8	1.505	99.683	100.034				
00裕融1 / 1.27 / 2014/6/10	1.300	99.810	100.045				
00萬海1A / 1.65 / 2016/6/22	1.625	99.997	100.209				

外幣可轉換公司債

Ticker	轉換公司	幣別	賣價	買價	賣回日程	到期日	票面利率	現股價格	平價
KNYUTT 0 10/27/13	京元電子	USD	102.00	103.00	2012/10/27	2013/10/27	0	10.10	82.83
ACERST 0 08/10/15	宏碁	USD	93.68	94.84	2013/8/10	2015/8/10	0	38.30	39.96
ACERST 0 08/10/17	宏碁	USD	88.16	89.69	2015/8/10	2017/8/10	0	38.30	38.84
ASACEM 0 01/27/16	遠東新世紀	USD	93.41	94.30	2014/1/27	2016/1/27	0	36.05	59.61
AUOPT 0 10/13/15	友達光電	USD	78.57	79.55	--	2015/10/13	0	14.30	36.13
EPIST 0 01/27/16	晶元光電	USD	90.74	91.74	2014/1/27	2016/1/27	0	63.70	49.14
HONHAI 0 10/12/13	鴻海精密	USD	96.38	97.07	--	2013/10/12	0	86.20	65.59
TATUNG 0 03/25/14	大同	USD	91.09	92.11	--	2014/3/25	0	7.89	42.47
TPKHOL 0 04/20/14	宸鴻	USD	84.77	85.72	--	2014/4/20	0	368.00	33.37
ASACEM 0 06/07/16	亞洲水泥	USD	96.82	97.72	2014/6/7	2016/6/7	0	34.50	70.47
TWGC 0 07/28/14	臺灣玻璃	USD	93.26	94.13	--	2014/7/28	0	31.50	49.42
UNIMIC 0 05/24/16	聯華電子	USD	91.56	92.25	2014/5/24	2016/5/24	0	2.26	65.11
RADOPT 0 07/21/16	瑞儀光電	USD	99.00	100.00	2014/7/21	2016/7/21	0	91.80	63.82
SLACP 0 05/12/16	香格里拉(亞洲)	USD	87.46	88.39	--	2016/5/12	0	14.64	50.45
FEAST 3 5/8 03/05/15	遠東發展	HKD	99.24	100.11	2012/3/5	2015/3/5	3.625	1.10	33.33
KERPRO 0 02/22/12	嘉里建設	HKD	116.50	117.15	--	2012/2/22	0	26.15	49.67
SHTGF 3.3 10/22/14	信德集團	HKD	99.39	99.89	2012/10/22	2014/10/22	3.3	2.98	37.77
YYINDU 0 11/17/11	裕元集團	HKD	--	--	--	2011/11/17	0	25.00	--
XINHHD 2 1/2 10/20/15	亨得利	HKD	96.83	97.83	2013/10/20	2015/10/20	2.5	2.41	48.66
LOTTE 0 07/05/16	樂天百貨	USD	91.18	91.80	2014/7/5	2016/7/5	0	334000	48.02
LOTTE 0 07/05/16	樂天百貨	JPY	93.00	93.78	2014/7/5	2016/7/5	0	334000	45.84
HYUELE 4 1/2 12/14/1	海力士半導體	USD	99.66	100.41	--	2012/12/14	4.5	24250	53.65
STXPOC 4 1/2 11/20/1	STX PAN OCEAN CO	USD	90.39	91.59	2012/11/20	2014/11/20	4.5	6000	43.23
LGTELE 0 09/29/12	LG UPLUS CORP	USD	98.75	99.75	2012/3/29	2012/9/29	0	6680	75.88
HUSHNW 4 07/20/16	HANJIN SHIPPING	USD	74.77	77.64	2014/7/20	2016/7/20	4	12100	45.66
OSIMSP 2 3/4 07/05/1	OSIM INTL LTD	SGD	91.38	92.67	2014/7/5	2016/7/5	2.75	1.16	57.04
SMCPM 2 05/05/14	SAN MIGUEL	USD	106.87	107.92	--	2014/5/5	2	121.00	105.27

信用連結商品報價

連結標的	標的名稱	TCRI	利率	債券到期日/賣回日	付息方式	可承做本金
XS0347678079 Corp	亞泥轉遠東新世紀海外交換債 (USD)		2.70%	2013/2/20	每季	最高USD 1500萬
24894	瑞軒四	5	3.00%	2012/1/4	每季	TWD 30,000,000
23323	友訊三	4	2.50%	2015/1/12	每季	TWD 30,000,000
26033	長榮三	4	1.65%	2012/8/7	每季	TWD 20,000,000
80392	台虹二	5	2.20%	2012/11/5	每季	TWD 30,000,000
23772	微星二	4	2.10%	2013/4/25	每季	TWD 30,000,000
29031	遠百一	4	1.60%	2014/3/3	每季	TWD 50,000,000
49063	正文三	5	2.70%	2014/7/11	每季	TWD 20,000,000
33802	明泰二	4	2.60%	2014/10/14	每季	TWD 30,000,000

回購交易利率牌告

天期	USD(%)	EUR(%)	TWD(%)	CNH(%)
1Week	0.70	--	0.62	0.80
2Week	0.80	--	0.68	0.90
3Week	0.90	--	--	1.00
1 Month	1.35	1.00	0.70	1.25
3 Month	1.50	--	--	1.45
6 Month	--	--	--	1.65

附註

*：代表該債券為永續型債券，利率之後將有可能變動，或為可召回債券，請進一步瞭解發行條件。

%：債券交割是以含息價為基準。

免責聲明

本文為永豐金證券之每日債券評論。其所涵蓋之信息並非為特定投資之推薦。數據來源彭博社(Bloomberg)。永豐金證券假設數據資料皆公開並可信任之。評論為永豐金證券之觀點。本文內容僅供參考之用，並不構成與永豐金證券，或其相關機構進行任何證券或產品之交易合約。本文內容並非未經許可的法律權限內的提議或邀請，或者對瀏覽之投資人的提議或邀請。

本文的數據與觀點反映目前市場的現況以及我們至今的判斷。鑒於市場變化，我們在未經全面確認的情況下，依賴所假設公開來源的信息為準確且完整。我們的觀點及其基礎假設可能在未與事先通知的情況下而發生變化。證券資產價格變化可以用於說明的作用但並不代表真實的回報。

一些信息可能包括預期看法與新聞整理。我們的評論是基於不同的風險、不確定因素及假設，實發事件或結果或市場所實現的表現可能與預述的情況有不同。

投資涉及風險，包括本金損失的可能性。過去的表現與歷史數字並不一定代表未來的表現。本文內容不得造成任何投資建議或推薦，並且並非為針對特定的目標、市場狀況或某人的個別需要而準備。投資者應自行研究全部相關資料。

過往表現並不代表未來業績。無任何示範或保證可以展示個別策略的效能或可能獲得的實際回報。

全球據點

Hong Kong

SinoPac Securities (Asia) Ltd.
21st Floor, One Peking
1 Peking Road,
Tsim Sha Tsui, Kowloon, Hong Kong
Tel: +852- 2586-8340
Toll Free : 0080-185-6674(Taiwan)
Fax: +852-2586-8300

Shanghai

SinoPac Securities (Asia) Limited
Suite 2405, Hua Xia Bank Tower,
256 South Pudong Road, Shanghai
People's Republic of China
Tel: +86-21-6886-5358
Fax: +86-21-6886-5969

London

SinoPac Securities (Europe) Ltd.
5th Floor · Habib House
42 Moorgate
London EC2R 6EL
United Kingdom,
Registered in England and Wales No. 3766464
Tel: +44-20-7614-9999
Fax: +44-20-7614-9979

Taipei

SinoPac Securities Corporation
17F · 2 Chung Ching S. Road · Sec 1
Taipei 100 ·
Taiwan
Tel: +886-2-2382-8219/2312-3866
Fax: +886-2-2382-3464

彭博頁面

SinoPac Securities Corp

www.taiwanresearch.com

Bloomberg page: SIAL