

全球指標公債

	最新殖利率	前日變化(BP)
美國五年公債	0.79%	0.00
美國十年公債	1.86%	0.00
美國三十年公債	2.91%	0.00
德國五年公債	0.75%	(0.30)
德國十年公債	1.77%	0.40
德國三十年公債	2.36%	1.20
中國二年期公債(CNH)	1.72%	0.12
中國五年期公債(CNH)	1.89%	0.14

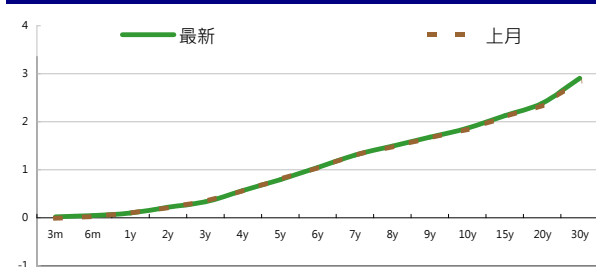
Markit CDX & iTraxx 信用指數

	指數	前日變化(BP)
全球主權 iTraxx 指數	375	1
北美投資級 CDX 指數	116	0
歐洲投資級 iTraxx 指數	167	(5)
日本投資級 iTraxx 指數	189	5
亞洲投資級 iTraxx 指數 (不包含日本)	206	5

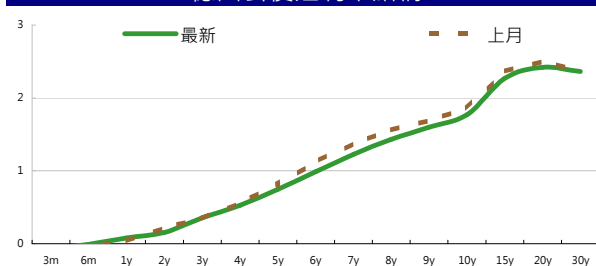
外匯市場

	價格	指數	前日變化(%)
歐元兌美元	1.27	道瓊工業	12422.06 (0.39)%
美元兌日圓	76.85	那斯達克	2710.67 (0.51)%
美元兌人民幣	6.32	S&P 500	1289.09 (0.49)%
美元兌台幣	30.07	德國工業	6220.01 1.25%
歐元兌台幣	38.02	英國FTSE	5657.44 0.37%
港幣兌台幣	3.87	法國CAC	3225 0.89%
人民幣兌台幣	4.75	日經225	8500.02 (1.43)%

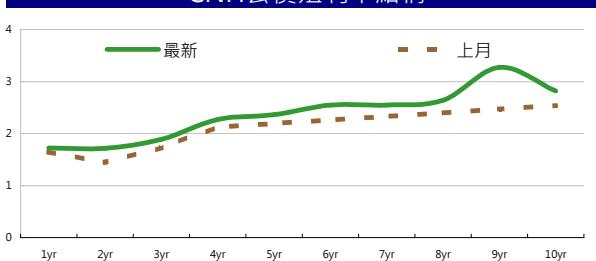
美國公債殖利率期間結構



德國公債殖利率結構



CNH公債殖利率結構



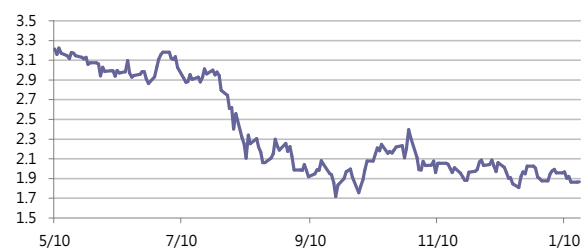
固定收益每日評論

上周五美債由於受到S&P調降法國信評的影響，昨日美國休市，因此美債市場沒有波動，美債五年期殖利率收在0.79%，十年期殖利率收在1.86%，三十年期殖利率收在2.91%。歐元公債殖利率方面，雖然昨日繼法國之後EFSF亦被S&P調降信評至AA+，但市場似乎早有心理準備並且在之前就反應這樣的結果，法國義大利西班牙等被調降信評的國家昨日公債殖利率不升反跌，避險需求亦不強勁，也讓德債小幅下滑殖利率小彈，終場德債五年期殖利率收在0.75%，十年期殖利率收在1.77%，三十年期殖利率收在2.36%。

在台債利率方面，總統大選後，台幣週一走貶，台股下跌，反映短線的熱錢炒匯匯出，不過在台債這邊卻因為歐債的壓力持續的上漲。由於逼近農曆春節，預估將持續量縮，仍建議低持有，短進短出即可，中長期布局可逐步進場買進。貨幣市場利率在年關將至前維持在相對高檔，短天期的附買回利率在0.73%-0.75%左右。冷券來自外資買盤的追價力道目前則已減弱，主要仍以到期日短殖利率高的標的為主。

信用市場方面，昨日由於美債市場休市，因此市場流動性不佳，交易相對來說較為清淡，新發行的南豐集團上下震盪，發行在指標利率+460 bps 的位置，開盤之後一度Widen到+475點的位置，但在停損賣壓結束後，卻又馬上出現軋空行情，市場上找不到offer 使得利率一下子又tighten到 450點左右的位置，一天波動約20 bps，其他券則是大致widen 5 bps 左右。在信用違約指數方面，全球主權指數收在375點，北美指數收在116點，歐洲指數收在 167 點，日本指數收在 189 點，亞洲指數收在206 點。

美國十年期公債殖利率



來源: Bloomberg

每日債券小常識

債券計息方式一般來說有分成三種，分別是ACT/ACT、ACT/365以及30/360等三種：

- ACT/ACT:

為債券計息慣例中，最單純且合理的方法，且在很多債券商品中被普遍運用。這方法是採用實際計息天數除以一年的實際天數365天，閏年為366天。

- ACT/365:

是ACT/ACT的變形，也就是天數計算分數的分母並不根據閏年做調整，使其統一永遠都等於365。

- 30/360:

此種方式最常出現在外幣公司債的計息方式，假設每個月都30天，每年為360天的天數計算準則，這種計算方式將使每一個票息期間的天數完全相同。

每日公司介紹

公司名稱: 合和公路基建有限公司

產業別: 建設工業

信評資料:	展望	短期評等	長期評等
Moody's	--	--	--
S&P	--	--	--

重要指標:

ROE	11.902
EBITDA/Interest Expense	7.206
Debt/Equity	100.265
Quick Ratio	2.177

公司簡介

合和公路基建有限公司 (港交所: 0737 · OTCBB: HHILY; 英語: Hopewell Highway Infrastructure Limited) 是一家在香港交易所上市的工業公司。主要業務是於中國倡議、推動、發展及經營策略性重點高速公路、隧道、橋樑及相關基建項目。公司在開曼群島註冊。

近日新定價快訊

發行公司: Swedish Export Credit	幣別: CNH
發行日期: 2012/1/12	到期日: 2015/1/12
擔保: N	產業別: 金融業
票面利率: 2.40%	信用評等:
發行額: 200 mn	Moody's Aa1
其他附註:	S&P AA+
	Fitch --
	TRC --

公司簡介

SEK成立於1962年，由瑞典政府100%持有，扮演促進瑞典貿易的角色，提供出口商資金借貸與解決方案，以加強瑞典出口行業的競爭力。

近日新定價快訊

發行公司: Lotte Shopping	幣別: CNH
發行日期: TBD	到期日: TBD
擔保:	產業別: 百貨零售業
票面利率: TBD	信用評等:
發行額: TBD	Moody's A3
其他附註:	S&P --
	Fitch A-
	TRC --

公司簡介

樂天百貨是韓國第一大百貨公司，除了有百貨公司與量販店外，同時亦經營超級市場以及電影院等業務，在全韓國共有22店舖，由樂天集團於1979年創辦。總店位於首爾市中區明洞附近。

近日新定價快訊

發行公司: 台積電	幣別: TWD
發行日期: 2012年1月	到期日: 2017 / 2019年
擔保: 無	產業別: 電子業
票面利率: 1.29% / 1.46%	信用評等:
發行額: 10bn / 7bn	Moody's --
其他附註:	S&P --
	Fitch --
	TRC twAAA

公司簡介

台積電於民國七十六年在新竹科學園區成立，是全球第一家的專業積體電路製造服務公司。為業界的創始者與領導者，是全球規模最大的專業積體電路製造公司，提供業界最先進的製程技術及擁有專業晶圓製造服務領域最完備的元件資料庫、智財、設計工具、及設計流程。

近日新定價快訊

發行公司: 遠東新世紀	幣別: TWD
發行日期: 2012年2月	到期日: 2017
擔保: 無	產業別: 纖維紡織
票面利率: 1.36%	信用評等:
發行額: 6bn	Moody's --
其他附註:	S&P --
	Fitch --
	TRC twA+

公司簡介

遠東新世紀為國內第一大、世界第五大聚酯化纖廠，近期積極轉型為綜合控股公司，採多角化的經營策略，公司營運主要分為紡織、土地資產、多角化投資等三塊，旗下事業跨足化纖、紡織、石化、土地開發、轉投資等領域，轉投資公司有遠傳電信、遠東銀行、裕民航運、東聯化工、亞洲水泥及宏遠等6家上市公司。

債券複委託下單專線: +886-2-2388-8700 客戶理財部

新台幣產品諮詢專線:

+886-2-23828219

外幣產品諮詢專線:

+852-25868362

外幣產品免付費專線:

0080-185-6674(Taiwan)

外幣公司債參考報價

美元計價

發行單位 / 票面利率(%) / 到期日(年)	發行量(M)	殖利率	買價	賣價	Moody's	S&P	Note
C 2.8 07/16/13	330	2.100	100.000	101.000	--	A-	花旗集團
SUMIBK 1.9 07/22/14	400	1.365	101.190	101.437	Aa3	A+	三井住友銀行
EIBKOR 4 3/8 09/15/21	1000	4.683	97.224	98.022	A1	A	韓國進出口銀行
KOROIL 4 10/27/16	1000	3.307	102.695	103.365	A1	A	韓國石油公司
BBLTB 4.8 10/18/20	800	4.855	98.513	100.690	A3	BBB+	泰國磐谷銀行
BCHINA 5.55 02/11/20	2500	4.939	103.681	104.355	A1	A	中國銀行
BNKEA 6 1/8 07/16/20	600	5.614	102.730	104.100	A3	A-	東亞銀行
CAPITA 4.321 04/08/15	500	3.197	103.010	103.800	A3	--	新加坡不動產信託
CINDBK 6 7/8 06/24/20	500	6.400	102.175	103.927	Baa3	--	中國中信銀行
DAHNSIN 6 5/8 02/11/20	225	6.064	102.880	104.180	Baa1	--	大新銀行
DBSSP 2 3/8 09/14/15	1000	2.237	99.950	101.010	Aa1	AA-	星展銀行
EIBKOR 3 3/4 10/20/16	700	3.713	99.815	100.498	A1	A	韓國進出口銀行
EIBKOR 4 1/8 09/09/15	1000	3.258	102.624	103.268	A1	A	韓國進出口銀行
EIBKOR 5 1/8 06/29/20	1250	4.611	103.073	104.038	A1	A	韓國進出口銀行
FUBON 6 1/8 11/30/20	200	5.514	103.510	104.950	--	BBB	富邦集團
HANABK 4 1/2 10/30/15	500	3.642	102.580	103.419	A1	A	韓亞銀行
HANABK 4 11/03/16	500	4.077	99.297	100.032	A1	A	韓亞銀行
HIGHWY 4 1/2 03/23/15	700	3.068	103.820	104.776	A1	A	韓國高速公路
HUWHY 6 1/2 02/13/13	3500	2.160	104.430	104.647	A3	A-	和記黃埔
HUWHY 6 12/29/49	2000	5.786	99.000	100.000	Baa2	BBB	和記黃埔
HYNMT 3 3/4 04/06/16	500	3.751	99.686	100.296	Baa2	BBB	現代汽車
ICICI 5 01/15/16	500	5.453	97.859	98.934	Baa2	BBB-	印度ICICI銀行
INDKOR 3 3/4 09/29/16	500	3.626	100.045	101.008	A1	A	韓國工業銀行
KEB 4 7/8 01/14/16	500	3.890	103.201	104.005	A2	BBB+/*+	韓國外換銀行
KIAMTR 3 5/8 06/14/16	500	3.904	98.463	99.293	Baa2	BBB	起亞汽車
KORELE 3 10/05/15	700	2.898	99.951	100.758	A1	A	韓國電力公司
KORELE 4 3/4 07/13/21	500	4.578	100.698	101.922	A1	A	韓國電力公司
LIFUNG 5 1/4 05/13/20	750	4.572	103.973	105.307	A3	A-	利豐集團
LOTTE 3 7/8 04/07/16	400	3.982	99.261	99.907	A3	--	樂天百貨
MALAYS 3.928 06/04/15	1250	2.557	104.169	104.632	A3	A-	馬來西亞公債
MALAYS 2.991 07/06/16	1200	2.666	101.145	101.574	A3	A-	馬來西亞公債
NACF 3 1/2 02/08/17	500	4.135	96.724	97.534	A1	A	韓國國家農業合作社
PCCW 4 1/4 02/24/16	500	3.889	100.970	101.730	Baa2	BBB	電訊盈科
POHANG 4 1/4 10/28/20	700	4.804	95.487	96.643	A3	A-	浦項鋼鐵
QATDIA 5 07/21/20	2500	4.270	104.765	105.553	Aa2	AA	卡達不動產管理
QTELQD 7 7/8 06/10/19	600	4.363	121.504	122.437	A2	A	卡達電訊
SBERRU 5.499 07/07/15	1500	4.578	102.512	103.324	A3	--	俄羅斯聯邦儲蓄銀行
STANLN 5 7/8 06/24/20	750	5.013	105.150	106.570	A1	A+	渣打銀行
SUMIBK 2.9 07/22/16	1100	2.189	102.818	103.252	Aa3	A+	三井住友銀行
SUNHUN 4 11/02/20	300	4.315	97.350	98.080	A1	A+	香港新鴻基地產
VEBBNK 6.902 07/09/20	1600	6.277	103.567	104.545	--	BBB	俄羅斯外在經濟銀行
WOORIB 4 3/4 01/20/16	600	3.856	102.908	103.665	A1	A-	韓國友利銀行
EIBKOR 4 01/11/17	1250	3.988	99.916	100.188	A1	--	韓國進出口銀行
EIBKOR 5 04/11/22	1000	4.984	99.946	100.324	A1	--	韓國進出口銀行
SUMIBK 3.95 01/12/22	500	3.782	101.177	101.593	Aa3	A+	三井住友銀行
SUMIBK 1.9 01/12/15	500	1.656	100.662	100.750	Aa3	A+	三井住友銀行
SUMIBK 2.65 01/12/17	500	2.414	101.030	101.171	Aa3	A+	三井住友銀行

附註

*：代表該債券為永續型債券，利率之後將有可能變動，或為可召回債券，請進一步瞭解發行條件。

%：債券交割是以含息價為基準。

境外人民幣公司債參考報價: 中資企業

發行單位 / 票面利率(%) / 到期日(年)	發行量(M)	殖利率	買價	賣價	Moody's	S&P	Note
BCHINA 2.9 09/30/13	2800	2.520	100.250	101.000	--	A	中國銀行
BEIENT 3 3/4 06/30/14	1450	4.184	98.500	99.500	--	--	北控水務
BEIENT 5 06/30/16	500	4.778	100.250	101.500	--	--	北控水務
BJCAPT 4 3/4 02/21/14	1150	6.301	95.500	98.500	--	--	首創置業
BYDCOL 4 1/2 04/28/14	1000	18.120	73.250	77.750	--	--	比亞迪股份有限公司
CEAIRL 4 08/08/14	2500	4.208	99.000	100.000	--	--	中國東方航空
CGB 2.7 10/27/12	2500	1.236	100.750	101.500	Aa3	--	中國附息國債
CGB 1.6 12/20/12	3000	1.820	99.300	100.300	Aa3	--	中國附息國債
CGB 1 12/01/13	2000	1.545	98.500	99.500	Aa3	AA-	中國附息國債
CGB 3.3 10/27/14	500	1.994	103.500	103.500	Aa3	--	中國附息國債
CGB 1.8 12/01/15	2000	2.275	97.750	98.750	Aa3	AA-	中國附息國債
CGB 2.48 1.	1000	2.735	97.000	99.000	Aa3	AA-	中國附息國債
CGB 1.4 08/18/16	5000	2.178	95.500	97.750	Aa3	AA-	中國附息國債
CGB 0.6 08/18/14	6000	1.898	96.500	97.000	Aa3	AA-	中國附息國債
CGB 1.94 08/18/18	3000	2.647	95.250	96.250	Aa3	AA-	中國附息國債
CGB 2.36 08/18/21	1000	2.748	95.750	97.750	Aa3	AA-	中國附息國債
CHCHTO 4 1/2 05/19/14	600	5.540	96.750	98.750	--	--	中國誠通發展集團
CHIPWR 3 3/4 04/29/14	500	6.013	94.750	95.750	--	--	中國電力新能源發展
CHIWIN 6 3/8 04/04/14	750	13.069	85.500	89.500	--	--	中國風電集團
CHMERC 2.9 11/19/13	700	3.609	98.250	99.250	--	--	招商局集團(香港)
CHMERC 3 06/30/16	1600	4.897	92.000	93.000	--	--	招商局集團
CHMERC 2 06/30/14	1400	3.727	95.500	96.500	--	--	招商局集團
COFCO 1.85 06/03/14	3000	3.912	94.750	96.000	--	--	中國糧油食品集團(香港)
CHMING 2.95 04/13/14	500	6.359	92.000	94.000	--	--	晨鳴紙業
CNHTC 2.95 10/29/12	2700	4.437	98.500	99.250	--	--	中國重汽(香港)
CNPCCH 2.55 10/26/13	2500	2.840	99.000	100.000	A1	A+	中石油
CNPCCH 2.95 10/26/14	500	3.091	99.000	100.250	A1	A+	中石油
EXIMCH 1.95 12/02/12	1000	1.226	100.250	101.000	--	--	中國進出口銀行
EXIMCH 2.65 12/02/13	4000	2.580	99.750	100.500	--	AA-	中國進出口銀行
GZRFPR 7 04/29/14	2612	19.150	77.000	79.750	--	--	富力地產
HAIAIR 6 09/16/14	1000	7.418	96.000	97.250	--	--	海南航空
HPWELL 1.55 05/18/14	600	4.048	93.500	95.500	--	--	合和基建
INDEPS 4.65 07/21/14	1000	6.240	95.500	97.250	--	BB-	銀泰百貨
PCDHK 5 1/4 02/01/14	750	6.848	96.000	98.000	--	--	春天百貨
PINGIN 2.075 06/09/14	2000	4.072	95.000	96.000	--	--	平安保險
POWINV 3.2 12/23/15	800	4.534	94.500	96.000	--	--	中電國際
RESOUR 2.9 11/12/13	1000	3.041	99.250	100.250	NR	BBB-	華潤電力
RESOUR 3 3/4 11/12/15	1000	3.537	100.000	101.500	NR	BBB-	華潤電力
ROADKG 6 02/25/14	1300	15.164	82.500	85.500	--	BB-	路勁基建
SBSG 3 1/8 12/01/13	1000	3.332	99.250	100.000	A3	A	上海寶鋼集團
SBSG 3 1/2 12/01/14	2100	3.824	98.750	99.500	A3	A	上海寶鋼集團
SBSG 4 3/8 12/01/16	500	4.173	99.750	102.000	A3	A	上海寶鋼集團
SDBC 2.7 11/11/13	3000	2.133	100.500	101.500	--	AA-	國家開發銀行
SHASHU 6 1/2 07/22/14	1500	8.244	95.250	97.000	--	BB-	山水水泥
SINOCH 1.8 01/18/14	3500	4.030	95.250	96.250	--	--	中化集團
SINOTR 3.3 10/11/14	2600	3.687	98.000	100.000	--	--	中國外運股份有限公司
SZOCTH 3 1/2 05/25/14	1000	5.098	95.500	97.500	--	--	華僑城
ZHNGCE 2 08/04/14	900	3.240	96.000	98.000	--	--	中策橡膠

附註

* 債券交割是以含息價為基準。

境外人民幣公司債參考報價: 非中資企業

發行單位 / 票面利率(%) / 到期日(年)	發行量(M)	殖利率	買價	賣價	Moody's	S&P	Note
ADSEMI 4 1/4 09/20/16	500	4.976	96.000	98	--	--	日月光
AIFP 3.95 09/19/18	850	4.21	98.000	99	--	A	法國液化空氣集團
AIFP 3 09/19/16	1750	3.765	96.250	97.25	--	A	法國液化空氣集團
ASACEM 2.95 09/30/14	586	3.34	98.000	100	--	--	亞洲水泥中國控股
ASIA 2.85 10/21/20	1200	2.593	101.000	103	Aaa	AAA	亞洲開發銀行
BLUSKY 6 1/2 06/20/14	600	8.838	93.000	97	--	--	香港航空
BPLN 1.7 09/15/14	700	2.384	97.750	98.75	A2	A	BP集團
BSHBOS 2 3/8 09/29/14	850	2.616	99.000	99.75	--	A	博世和西門子家用電器集團
BSHBOS 3 3/8 09/28/16	750	3.549	98.750	99.75	--	A	博世和西門子家用電器集團
CAT 2 12/01/12	1000	2.29	99.500	100	A2	A	開拓重工
CAT 1.35 07/12/13	2300	2.565	97.750	98.75	A2	A	開拓重工
CJCHEI 2 1/4 07/06/14	1100	5.091	92.250	94.75	--	--	CJ國際控股有限公司
DANGMK 2.9 10/20/14	500	2.994	99.250	100.25	--	--	DANGA CAPITAL BHD
DIALEA 1.65 04/08/13	200	2.278	98.750	99.75	A2 /*-	--	三菱日聯租賃
FRESHK 3.9 06/03/14	1250	6.258	94.000	95.75	--	--	遠東宏信
GALENT 4 5/8 12/16/13	1380	4.831	98.750	100.5	--	--	銀河娛樂集團
GENHKS 3.95 06/30/14	1380	4.826	97.250	98.75	--	--	雲頂香港
GLPSP 3 3/8 05/11/16	2650	4.076	96.750	97.75	Baa2	--	普洛斯集團
HKCGAS 1.4 04/11/16	1000	3.517	91.000	92.5	A1	A+	香港中華煤氣
HPWELL 2.98 07/13/12	1380	3.509	99.500	100	--	--	合和基建
IBRD 0.95 01/14/13	500	1.979	98.750	99.25	Aaa	--	國際重建與開發銀行
ICBCAS 6 11/04/21	1500	5.498	103.250	104.25	--	--	中國工商銀行(亞洲)
LGFP 9 11/14/14	1500	7.984	101.750	103.25	--	--	拉法基瑞安水泥
MPEL 3 3/4 05/09/13	2300	6.179	96.250	97.75	--	--	新濠博亞娛樂
MS 1 5/8 06/02/14	500	4.906	92.000	93.5	A2	A-	摩根士丹利
MTRC 0 5/8 06/17/13	1000	0.625	99.750	100.25	Aa1	--	地鐵公司蓋曼群島
NEWFOC 3 3/4 08/17/13	200	4.41	98.000	100	--	--	新焦點
NWDEVL 2 3/4 07/14/14	1000	3.978	96.250	98	--	--	新創建集團
ORIX 2 03/24/14	400	3.812	95.750	96.75	--	A-	歐力士
PAHSP 6 1/2 06/02/14	600	14.309	83.000	86.5	--	--	太平洋恩利
SINCON 4 3/4 04/14/14	1380	10.319	87.750	90.5	--	--	勝獅貨櫃
SOLARG 4 3/4 08/24/14	300	4.542	100.000	101	--	--	陽光能源
SUNHCK 4 04/28/14	500	8.432	90.000	92	--	--	亞洲聯合財務有限公司
TSCOLN 1 3/4 09/01/14	725	2.545	97.500	98.5	A3	A-	特易購
TPVTEC 4 1/4 03/21/14	500	4.005	99.000	102	--	--	冠捷科技
VTB 2.95 12/23/13	1000	5.157	95.500	96.5	Baa1	BBB	VTB銀行
VW 2.15 05/23/16	1500	3.016	96.000	97	A3	A-	福斯汽車
YUENFO 3.1 02/10/14	300	3.352	99.000	100	--	--	永豐餘
YUM 2 3/8 09/29/14	350	2.665	98.750	99.75	Baa3	BBB-	百勝餐飲

附註

* 債券交割是以含息價為基準。

台幣公司債參考報價

名稱 / 票面利率(%) / 到期日(年)	殖利率	客戶賣價	客戶買價	發行單位 / 票面利率(%) / 到期日(年)	殖利率	百元價格	客戶賣價
98塑化2 / 1.42 / 2016/5/25	1.358	100.072	100.445				
98南亞1 / 1.88 / 2014/2/26	1.282	101.152	101.311				
98統一A / 1.23 / 2012/12/22	1.155	100.045	100.090				
00鴻海1 / 1.47 / 2016/3/8	1.505	99.683	100.034				
00裕融1 / 1.27 / 2014/6/10	1.300	99.811	100.045				
00萬海1A / 1.65 / 2016/6/22	1.625	99.997	100.209				

外幣可轉換公司債

Ticker	轉換公司	幣別	賣價	買價	賣回日程	到期日	票面利率	現股價格	平價
KNYUTT 0 10/27/13	京元電子	USD	102.00	103.00	2012/10/27	2013/10/27	0	9.90	80.81
ACERST 0 08/10/15	宏碁	USD	94.19	95.44	2013/8/10	2015/8/10	0	36.60	38.01
ACERST 0 08/10/17	宏碁	USD	90.34	91.58	2015/8/10	2017/8/10	0	36.60	36.95
ASACEM 0 01/27/16	遠東新世紀	USD	92.48	92.48	2014/1/27	2016/1/27	0	35.25	58.02
AUOPT 0 10/13/15	友達光電	USD	79.03	79.98	--	2015/10/13	0	14.25	36.59
EPIST 0 01/27/16	晶元光電	USD	91.92	93.10	2014/1/27	2016/1/27	0	63.70	48.92
HONHAI 0 10/12/13	鴻海精密	USD	96.35	97.06	--	2013/10/12	0	83.50	63.24
TATUNG 0 03/25/14	大同	USD	91.35	92.41	--	2014/3/25	0	7.88	42.22
TPKHOL 0 04/20/14	宸鴻	USD	85.95	85.95	--	2014/4/20	0	369.00	33.31
ASACEM 0 06/07/16	亞洲水泥	USD	96.86	97.91	2014/6/7	2016/6/7	0	34.65	70.45
TWGC 0 07/28/14	臺灣玻璃	USD	93.14	94.14	--	2014/7/28	0	30.65	47.86
UNIMIC 0 05/24/16	聯華電子	USD	92.17	92.89	2014/5/24	2016/5/24	0	--	66.26
RADOPT 0 07/21/16	瑞儀光電	USD	99.00	100.00	2014/7/21	2016/7/21	0	91.50	63.32
SLACP 0 05/12/16	香格里拉(亞洲)	USD	87.60	88.60	--	2016/5/12	0	15.08	51.96
FEAST 3 5/8 03/05/15	遠東發展	HKD	99.37	100.25	2012/3/5	2015/3/5	3.625	1.14	34.55
KERPRO 0 02/22/12	嘉里建設	HKD	116.53	117.15	--	2012/2/22	0	26.40	50.14
SHTGF 3 3 10/22/14	信德集團	HKD	99.36	99.89	2012/10/22	2014/10/22	3.3	3.03	38.40
YYINDU 0 11/17/11	裕元集團	HKD	112.68	113.49	--	2011/11/17	0	23.65	--
XINHND 2 1/2 10/20/15	亨得利	HKD	97.64	97.64	2013/10/20	2015/10/20	2.5	2.54	51.29
LOTTE 0 07/05/16	樂天百貨	USD	92.13	92.88	2014/7/5	2016/7/5	0	350000	50.79
LOTTE 0 07/05/16	樂天百貨	JPY	93.62	94.58	2014/7/5	2016/7/5	0	350000	48.47
HYUELE 4 1/2 12/14/1	海力士半導體	USD	99.99	100.19	--	2012/12/14	4.5	25400	56.72
STXPOC 4 1/2 11/20/1	STX PAN OCEAN CO	USD	90.57	91.85	2012/11/20	2014/11/20	4.5	6160	44.80
LGTELE 0 09/29/12	LG UPLUS CORP	USD	99.01	99.96	2012/3/29	2012/9/29	0	6860	78.66
HUSHNW 4 07/20/16	HANJIN SHIPPING	USD	74.54	77.26	2014/7/20	2016/7/20	4	11250	42.86
OSIMSP 2 3/4 07/05/1	OSIM INTL LTD	SGD	91.39	92.91	2014/7/5	2016/7/5	2.75	1.14	56.30
SMCPM 2 05/05/14	SAN MIGUEL	USD	106.80	107.33	--	2014/5/5	2	119.30	104.04

信用連結商品報價

連結標的	標的名稱	TCRI	利率	債券到期日/賣回日	付息方式	可承做本金
XS0347678079 Corp	亞泥轉遠東新世紀海外交換債 (USD)		2.70%	2013/2/20	每季	最高USD 1500萬
24894	瑞軒四	5	3.00%	2012/1/4	每季	TWD 30,000,000
23323	友訊三	4	2.50%	2015/1/12	每季	TWD 30,000,000
26033	長榮三	4	1.65%	2012/8/7	每季	TWD 20,000,000
80392	台虹二	5	2.20%	2012/11/5	每季	TWD 30,000,000
23772	微星二	4	2.10%	2013/4/25	每季	TWD 30,000,000
29031	遠百一	4	1.60%	2014/3/3	每季	TWD 50,000,000
49063	正文三	5	2.70%	2014/7/11	每季	TWD 20,000,000
33802	明泰二	4	2.60%	2014/10/14	每季	TWD 30,000,000

回購交易利率牌告

天期	USD(%)	EUR(%)	TWD(%)	CNH(%)
1Week	0.70	--	0.62	0.80
2Week	0.80	--	0.68	0.90
3Week	0.90	--	--	1.00
1 Month	1.35	1.00	0.70	1.25
3 Month	1.50	--	--	1.45
6 Month	--	--	--	1.65

附註

*：代表該債券為永續型債券，利率之後將有可能變動，或為可召回債券，請進一步瞭解發行條件。

%：債券交割是以含息價為基準。

免責聲明

本文為永豐金證券之每日債券評論。其所涵蓋之信息並非為特定投資之推薦。數據來源彭博社(Bloomberg)。永豐金證券假設數據資料皆公開並可信任之。評論為永豐金證券之觀點。本文內容僅供參考之用，並不構成與永豐金證券，或其相關機構進行任何證券或產品之交易合約。本文內容並非未經許可的法律權限內的提議或邀請，或者對瀏覽之投資人的提議或邀請。

本文的數據與觀點反映目前市場的現況以及我們至今的判斷。鑒於市場變化，我們在未經全面確認的情況下，依賴所假設公開來源的信息為準確且完整。我們的觀點及其基礎假設可能在未與事先通知的情況下而發生變化。證券資產價格變化可以用於說明的作用但並不代表真實的回報。

一些信息可能包括預期看法與新聞整理。我們的評論是基於不同的風險、不確定因素及假設，實發事件或結果或市場所實現的表現可能與預述的情況有不同。

投資涉及風險，包括本金損失的可能性。過去的表現與歷史數字並不一定代表未來的表現。本文內容不得造成任何投資建議或推薦，並且並非為針對特定的目標、市場狀況或某人的個別需要而準備。投資者應自行研究全部相關資料。

過往表現並不代表未來業績。無任何示範或保證可以展示個別策略的效能或可能獲得的實際回報。

全球據點

Hong Kong

SinoPac Securities (Asia) Ltd.
21st Floor, One Peking
1 Peking Road,
Tsim Sha Tsui, Kowloon, Hong Kong
Tel: +852- 2586-8340
Toll Free : 0080-185-6674(Taiwan)
Fax: +852-2586-8300

Shanghai

SinoPac Securities (Asia) Limited
Suite 2405, Hua Xia Bank Tower,
256 South Pudong Road, Shanghai
People's Republic of China
Tel: +86-21-6886-5358
Fax: +86-21-6886-5969

London

SinoPac Securities (Europe) Ltd.
5th Floor · Habib House
42 Moorgate
London EC2R 6EL
United Kingdom,
Registered in England and Wales No. 3766464
Tel: +44-20-7614-9999
Fax: +44-20-7614-9979

Taipei

SinoPac Securities Corporation
17F · 2 Chung Ching S. Road · Sec 1
Taipei 100 ·
Taiwan
Tel: +886-2-2382-8219/2312-3866
Fax: +886-2-2382-3464

彭博頁面

SinoPac Securities Corp

www.taiwanresearch.com

Bloomberg page: SIAL