

全球指標公債

	最新殖利率	前日變化(BP)
美國五年公債	0.74%	(1.27)
美國十年公債	1.84%	(4.71)
美國三十年公債	3%	(5.85)
德國五年公債	0.77%	(4.20)
德國十年公債	1.79%	(6.50)
德國三十年公債	2.46%	(7.60)
中國二年期公債(CNH)	1.23%	0.04
中國五年期公債(CNH)	1.42%	0.07

Markit CDX & iTraxx 信用指數

	指數	前日變化(BP)
全球主權 iTraxx 指數	344	13
北美投資級 CDX 指數	103	3
歐洲投資級 iTraxx 指數	147	6
日本投資級 iTraxx 指數	164	2
亞洲投資級 iTraxx 指數 (不包含日本)	185	4

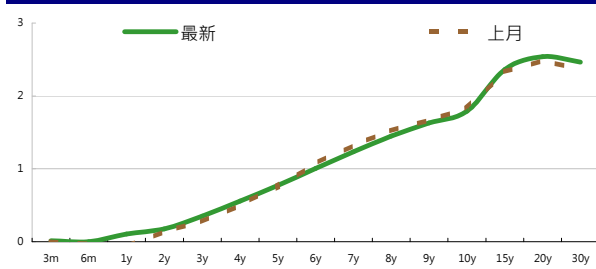
外匯市場

價格	指數	前日變化(%)
歐元兌美元	1.31	道瓊工業 12653.72 (0.05)%
美元兌日圓	76.36	那斯達克 2811.94 (0.16)%
美元兌人民幣	6.33	S&P 500 1313.01 (0.25)%
美元兌台幣	29.79	德國工業 6444.45 (1.04)%
歐元兌台幣	39.13	英國FTSE 5671.09 (1.09)%
港幣兌台幣	3.83	法國CAC 3265.64 (1.60)%
人民幣兌台幣	4.70	日經225 8793.05 (0.08)%

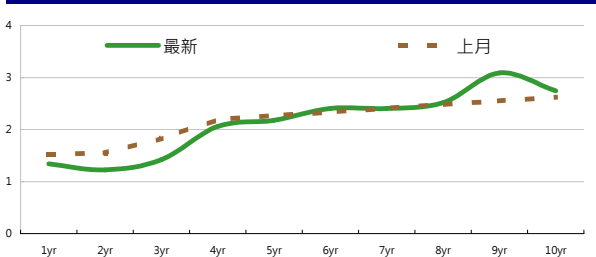
美國公債利率期間結構



德國公債殖利率結構



CNH公債殖利率結構



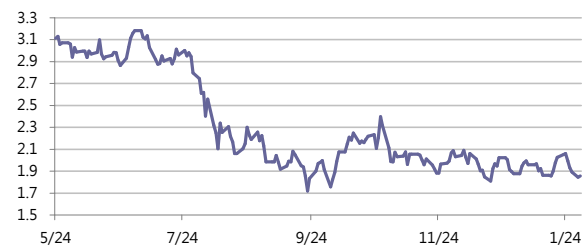
固定收益每日評論

美國公債市場方面，昨日美債在市場擔心希臘債務談判陷入僵局情況下，雖然美國狀況看起來有在好轉的軌道上，但避險需求仍持續流入美債而推動價格上漲，五年期殖利率來到歷史低點。終場美債五年期殖利率收在0.74%，十年期殖利率收在1.84%，三十年期殖利率收在3%。歐元公債殖利率方面，昨日義大利進行長天期十年期公債標售，結果標售結果創自去年10月以來新低，但嚴格來說並不算標售理想，標售後義大利10年期公債利率一度上彈近20 bps，再次突破6.0%，而葡萄牙公債成了新的焦點，兩年期公債已標升至16.5%，市場對於葡萄牙將步入希臘後塵走向債務減記的方向疑慮越來越中，終場德債五年期殖利率收在0.81%，十年期殖利率收在1.86%，三十年期殖利率收在2.54%。

在台債利率方面，雖然台股大漲，但是也同樣帶動台幣大幅升值，炒匯資金湧入，較短天期券的買盤熱絡，5年券A01101殖利率下滑4.14bps。目前國際情勢有逐漸轉向風險追逐。就已往經驗，台股開紅盤後幾周內上漲機會高，屆時可擇時布局買進。

信用市場方面，亞洲公司債昨日交易清淡，新發行的韓國金融債SHNHAN(新韓銀行)以及KORGAS(韓國瓦斯)市場上賣壓較重，但是bid side也是持續有在下方做低接的動作，整體來說小幅tighten 5 bps左右，在新發行方面，昨日有九龍倉集團五年期公司債標售，信用評等是Fitch A-，定價定在指標利率+400點，這家公司是成立已經有超過百年的地產開發商，在香港主要的物件有海港城以及Time Square兩大主要物件，近來來集團亦積極往中國發展中。在信用違約指數方面，全球主權指數收在344點，北美指數收在103點，歐洲指數收在147點，日本指數收在164點，亞洲指數收在185點。

美國十年期公債利率



來源: Bloomberg

每日債券小常識

問：什麼是Eurobond?就是歐元債券嗎?

答：Eurobond指的是非以債券發行以及銷售國的貨幣計價的國際債券。這個名稱的由來是因為當初是在英國發行的，跟歐元這個貨幣沒有關係。譬如說，醫家英國公司在美國發行以日圓計價的債券，為Euroyen Bond，屬於Eurobond的一種。

問：何謂零息債券?

答：零息債券是不支付利息的。這種債券在發行時以低於票面價值發行，到期時將按票面價值買回債券。它的好處是在到期日前發行人不用付到任何利息，就只在償還日時支付票面價值。發行機構可避免定期付息所產生的資金週轉問題。以台灣來說，票面價值高於發行價值的部分被視為利息收入，所以仍需繳交所得稅。

問：高收益債券跟垃圾債券有什麼不同?

答：它們是一樣的東西，只是叫高收益債券比較好聽而已。此類發行者都有較高的信用風險，所以需要較高的利率來吸引投資者。定義以信評公司為準。標準普爾公司(S&P)評為BBB以上(含)為投資級，以下則為投機等級，也就是垃圾級。穆迪投資服務公司(Moody's)評為Baa以上(含)為投資級，以下則為投機等級。要記得投資高收益債券通常有較好的回報，不過同時也伴隨著較高的風險。

每日公司介紹

公司名稱：路勁基建有限公司

產業別：建設業

信評資料:	展望	短期評等	長期評等
Moody's	--	--	--
S&P	--	--	--

重要指標:

ROE	6.207
EBITDA/Interest Expense	2.609
Debt/Equity	84.467
Quick Ratio	0.468

公司簡介

路勁基建有限公司是一家香港上市公司，專注於國內投資、發展、經營和管理收費公路及房地產專案。目前，路勁在中國七個省參與十六個收費公路和橋樑專案，公路總里程逾八百七十公里，投入資金逾港幣四十億元。路勁亦在房地產發展組合投資逾港幣一百五十億元，包括二十一個主要項目。

近日新定價快訊

發行公司: Swedish Export Credit	幣別: CNH
發行日期: 2012/1/12	到期日: 2015/1/12
擔保: N	產業別: 金融業
票面利率: 2.40%	信用評等:
發行額: 200 mn	Moody's Aa1
其他附註:	S&P AA+
	Fitch --
	TRC --

公司簡介

SEK成立於1962年，由瑞典政府100%持有，扮演促進瑞典貿易的角色，提供出口商資金借貸與解決方案，以加強瑞典出口行業的競爭力。

近日新定價快訊

發行公司: Lotte Shopping	幣別: CNH
發行日期: TBD	到期日: TBD
擔保:	產業別: 百貨零售業
票面利率: TBD	信用評等:
發行額: TBD	Moody's A3
其他附註:	S&P --
	Fitch A-
	TRC --

公司簡介

樂天百貨是韓國第一大百貨公司，除了有百貨公司與量販店外，同時亦經營超級市場以及電影院等業務，在全韓國共有22店舖，由樂天集團於1979年創辦。總店位於首爾市中區明洞附近。

近日新定價快訊

發行公司: 台積電	幣別: TWD
發行日期: 2012年1月	到期日: 2017 / 2019年
擔保: 無	產業別: 電子業
票面利率: 1.29% / 1.46%	信用評等:
發行額: 10bn / 7bn	Moody's --
其他附註:	S&P --
	Fitch --
	TRC twAAA

公司簡介

台積電於民國七十六年在新竹科學園區成立，是全球第一家的專業積體電路製造服務公司。為業界的創始者與領導者，是全球規模最大的專業積體電路製造公司，提供業界最先進的製程技術及擁有專業晶圓製造服務領域最完備的元件資料庫、智財、設計工具、及設計流程。

近日新定價快訊

發行公司: 遠東新世紀	幣別: TWD
發行日期: 2012年2月	到期日: 2017
擔保: 無	產業別: 纖維紡織
票面利率: 1.36%	信用評等:
發行額: 6bn	Moody's --
其他附註:	S&P --
	Fitch --
	TRC twA+

公司簡介

遠東新世紀為國內第一大、世界第五大聚酯化纖廠，近期積極轉型為綜合控股公司，採多角化的經營策略，公司營運主要分為紡織、土地資產、多角化投資等三塊，旗下事業跨足化纖、紡織、石化、土地開發、轉投資等領域，轉投資公司有遠傳電信、遠東銀行、裕民航運、東聯化工、亞洲水泥及宏遠等6家上市公司。

債券複委託下單專線: +886-2-2388-8700 客戶理財部

新台幣產品諮詢專線: +886-2-23828219
 外幣產品諮詢專線: +852-25868362
 外幣產品免付費專線: 0080-185-6674(Taiwan)

外幣公司債參考報價
美元計價

發行單位 / 票面利率(%) / 到期日(年)	發行量(M)	殖利率	買價	賣價	Moody's	S&P	Note
C 2.8 07/16/13	330	2.100	100.000	101.000	--	A-	花旗集團
SUMIBK 1.9 07/22/14	400	1.440	100.989	101.233	Aa3	A+	三井住友銀行
EIBKOR 4 3/8 09/15/21	1000	4.636	97.532	98.440	A1	A	韓國進出口銀行
KOROIL 4 10/27/16	1000	3.206	103.117	103.802	A1	A	韓國石油公司
BBLTB 4.8 10/18/20	800	4.615	100.566	102.053	A3	BBB+	泰國磐谷銀行
BCHINA 5.55 02/11/20	2500	4.866	104.160	104.840	A1	A	中國銀行
BNKEA 6 1/8 07/16/20	600	5.616	103.040	103.730	A3	A-	東亞銀行
CAPITA 4.321 04/08/15	500	3.303	102.739	103.350	A3	--	新加坡不動產信託
CINDBK 6 7/8 06/24/20	500	6.412	102.011	103.904	Baa3	--	中國中信銀行
DAHSHIN 6 5/8 02/11/20	225	6.014	102.870	104.810	Baa1	--	大新銀行
DBSSP 2 3/8 09/14/15	1000	2.479	99.382	99.897	Aa1	AA-	星展銀行
EIBKOR 3 3/4 10/20/16	700	3.493	100.758	101.450	A1	A	韓國進出口銀行
EIBKOR 4 1/8 09/09/15	1000	3.089	103.117	103.884	A1	A	韓國進出口銀行
EIBKOR 5 1/8 06/29/20	1250	4.505	103.707	104.887	A1	A	韓國進出口銀行
FUBON 6 1/8 11/30/20	200	5.465	104.200	104.920	--	BBB	富邦集團
HANABK 4 1/2 10/30/15	500	3.450	103.220	104.086	A1	A	韓亞銀行
HANABK 4 11/03/16	500	3.850	100.211	101.073	A1	A	韓亞銀行
HIGHWY 4 1/2 03/23/15	700	2.978	104.130	104.918	A1	A	韓國高速公路
HUWHY 6 1/2 02/13/13	3500	2.202	104.239	104.448	A3	A-	和記黃埔
HUWHY 6 12/29/49	2000	5.572	101.442	102.457	Baa2	BBB	和記黃埔
HYNMT 3 3/4 04/06/16	500	3.551	100.406	101.118	Baa2	BBB	現代汽車
ICICI 5 01/15/16	500	4.914	99.816	100.791	Baa2	BBB-	印度ICICI銀行
INDKOR 3 3/4 09/29/16	500	3.480	100.667	101.632	A1	A	韓國工業銀行
KEB 4 7/8 01/14/16	500	3.727	103.684	104.671	A2	BBB+/*+	韓國外換銀行
KIAMTR 3 5/8 06/14/16	500	3.667	99.473	100.184	Baa2	BBB	起亞汽車
KORELE 3 10/05/15	700	2.830	100.158	101.017	A1	A	韓國電力公司
KORELE 4 3/4 07/13/21	500	4.447	101.710	102.921	A1	A	韓國電力公司
LIFUNG 5 1/4 05/13/20	750	4.512	104.283	105.800	A3	A-	利豐集團
LOTTE 3 7/8 04/07/16	400	3.730	100.184	100.920	A3	--	樂天百貨
MALAYS 3.928 06/04/15	1250	2.357	104.709	105.309	A3	A-	馬來西亞公債
MALAYS 2.991 07/06/16	1200	2.563	101.564	101.994	A3	A-	馬來西亞公債
NACF 3 1/2 02/08/17	500	3.918	97.737	98.492	A1	A	韓國國家農業合作社
PCCW 4 1/4 02/24/16	500	3.746	101.501	102.256	Baa2	BBB	電訊盈科
POHANG 4 1/4 10/28/20	700	4.649	96.470	97.848	A3	A-	浦項鋼鐵
QATDIA 5 07/21/20	2500	4.087	106.086	106.873	Aa2	AA	卡達不動產管理
QTELQD 7 7/8 06/10/19	600	4.276	122.056	122.928	A2	A	卡達電訊
SBERRU 5.499 07/07/15	1500	4.211	103.680	104.459	A3	--	俄羅斯聯邦儲蓄銀行
STANLN 5 7/8 06/24/20	750	4.966	105.810	106.530	A1	A+	渣打銀行
SUMIBK 2.9 07/22/16	1100	2.033	103.469	103.904	Aa3	A+	三井住友銀行
SUNHUN 4 11/02/20	300	4.307	97.066	98.493	A1	A+	香港新鴻基地產
VEBBNK 6.902 07/09/20	1600	6.034	105.264	106.073	--	BBB	俄羅斯外在經濟銀行
WOORIB 4 3/4 01/20/16	600	3.714	103.438	104.129	A1	A-	韓國友利銀行
EIBKOR 4 01/11/17	1250	3.608	101.554	101.959	A1	A	韓國進出口銀行
EIBKOR 5 04/11/22	1000	4.704	102.049	102.706	A1	A	韓國進出口銀行
SUMIBK 3.95 01/12/22	500	3.798	101.043	101.457	Aa3	A+	三井住友銀行
SUMIBK 1.9 01/12/15	500	1.596	100.797	100.941	Aa3	A+	三井住友銀行
SUMIBK 2.65 01/12/17	500	2.312	101.450	101.684	Aa3	A+	三井住友銀行
KOREAT 3 7/8 01/20/17	350	3.599	101.032	101.453	--	A	韓國電信

附註

*：代表該債券為永續型債券，利率之後將有可能變動，或為可召回債券，請進一步瞭解發行條件。

%：債券交割是以含息價為基準。

境外人民幣公司債參考報價: 中資企業

發行單位 / 票面利率(%) / 到期日(年)	發行量(M)	殖利率	買價	賣價	Moody's	S&P	Note
BCHINA 2.9 09/30/13	2800	2.589	100.000	101.000	--	A	中國銀行
BEIENT 3 3/4 06/30/14	1450	4.079	99.000	99.500	--	--	北控水務
BEIENT 5 06/30/16	500	4.650	101.000	101.750	--	--	北控水務
BJCAPT 4 3/4 02/21/14	1150	5.532	97.000	100.000	--	--	首創置業
BYDCOL 4 1/2 04/28/14	1000	17.677	75.000	78.000	--	--	比亞迪股份有限公司
CEAIRL 4 08/08/14	2500	4.318	99.000	99.500	--	--	中國東方航空
CGB 2.7 10/27/12	2500	0.992	101.000	101.500	Aa3	--	中國附息國債
CGB 1.6 12/20/12	3000	1.484	99.600	100.600	Aa3	--	中國附息國債
CGB 1 12/01/13	2000	1.347	98.750	100.000	Aa3	AA-	中國附息國債
CGB 3.3 10/27/14	500	1.609	104.000	105.000	Aa3	--	中國附息國債
CGB 1.8 12/01/15	2000	2.107	98.250	99.500	Aa3	AA-	中國附息國債
CGB 2.48 1.	1000	2.752	97.250	98.500	Aa3	AA-	中國附息國債
CGB 1.4 08/18/16	5000	2.125	96.250	97.500	Aa3	AA-	中國附息國債
CGB 0.6 08/18/14	6000	1.506	97.250	98.250	Aa3	AA-	中國附息國債
CGB 1.94 08/18/18	3000	2.523	96.000	97.000	Aa3	AA-	中國附息國債
CGB 2.36 08/18/21	1000	2.719	96.250	97.750	Aa3	AA-	中國附息國債
CHCHTO 4 1/2 05/19/14	600	5.556	96.750	98.750	--	--	中國誠通發展集團
CHIPWR 3 3/4 04/29/14	500	6.113	94.500	95.750	--	--	中國電力新能源發展
CHIWIN 6 3/8 04/04/14	750	13.181	85.500	89.500	--	--	中國風電集團
CHMERC 2.9 11/19/13	700	3.844	98.000	98.750	--	--	招商局集團(香港)
CHMERC 3 06/30/16	1600	4.879	92.250	93.000	--	--	招商局集團
CHMERC 2 06/30/14	1400	3.867	95.250	96.250	--	--	招商局集團
COFCO 1.85 06/03/14	3000	3.828	95.000	96.250	--	--	中國糧油食品集團(香港)
CHMING 2.95 04/13/14	500	6.418	92.000	94.000	--	--	晨鳴紙業
CNHTC 2.95 10/29/12	2700	3.988	98.750	99.750	--	--	中國重汽(香港)
CNPCCH 2.55 10/26/13	2500	2.772	99.250	100.000	A1	A+	中石油
CNPCCH 2.95 10/26/14	500	2.949	99.250	100.750	A1	A+	中石油
EXIMCH 1.95 12/02/12	1000	1.193	100.250	101.000	--	--	中國進出口銀行
EXIMCH 2.65 12/02/13	4000	2.579	99.750	100.500	--	AA-	中國進出口銀行
GZRFPR 7 04/29/14	2612	19.347	77.000	79.750	--	--	富力地產
HAIAIR 6 09/16/14	1000	7.274	96.500	97.500	--	--	海南航空
HPWELL 1.55 05/18/14	600	4.089	93.000	96.000	--	--	合和基建
INDEPS 4.65 07/21/14	1000	6.200	95.750	97.250	--	BB-	銀泰百貨
PCDHK 5 1/4 02/01/14	750	6.465	96.750	98.750	--	--	春天百貨
PINGIN 2.075 06/09/14	2000	4.104	95.000	96.000	--	--	平安保險
POWINV 3.2 12/23/15	800	4.619	94.000	96.000	--	--	中電國際
RESOUR 2.9 11/12/13	1000	2.899	99.500	100.500	NR	BBB-	華潤電力
RESOUR 3 3/4 11/12/15	1000	3.499	100.250	101.500	NR	BBB-	華潤電力
ROADKG 6 02/25/14	1300	15.005	83.000	86.000	Ba3	BB-	路勁基建
SBSG 3 1/8 12/01/13	1000	3.336	99.250	100.000	A3	A	上海寶鋼集團
SBSG 3 1/2 12/01/14	2100	3.828	98.750	99.500	A3	A	上海寶鋼集團
SBSG 4 3/8 12/01/16	500	4.086	100.500	102.000	A3	A	上海寶鋼集團
SDBC 2.7 11/11/13	3000	2.554	99.750	100.750	--	AA-	國家開發銀行
SHASHU 6 1/2 07/22/14	1500	8.210	95.250	97.250	--	BB-	山水水泥
SINOCH 1.8 01/18/14	3500	4.210	95.250	95.750	--	--	中化集團
SINOTR 3.3 10/11/14	2600	3.692	98.000	100.000	--	--	中國外運股份有限公司
SZOCTH 3 1/2 05/25/14	1000	5.124	95.500	97.500	--	--	華僑城
ZHNGCE 2 08/04/14	900	3.689	95.000	97.000	--	--	中策橡膠

附註

* 債券交割是以含息價為基準。

境外人民幣公司債參考報價: 非中資企業

發行單位 / 票面利率(%) / 到期日(年)	發行量(M)	殖利率	買價	賣價	Moody's	S&P	Note
ADSEMI 4 1/4 09/20/16	500	5.107	95.500	97.5	--	--	日月光
AIFP 3.95 09/19/18	850	4.211	98.000	99	--	A	法國液化空氣集團
AIFP 3 09/19/16	1750	3.65	96.750	97.75	--	A	法國液化空氣集團
ASACEM 2.95 09/30/14	586	3.345	98.000	100	--	--	亞洲水泥中國控股
ASIA 2.85 10/21/20	1200	2.736	100.500	101.25	Aaa	AAA	亞洲開發銀行
BLUSKY 6 1/2 06/20/14	600	8.872	93.000	97	--	--	香港航空
BPLN 1.7 09/15/14	700	2.394	97.750	98.75	A2	A	BP集團
BSHBOS 2 3/8 09/29/14	850	2.768	98.500	99.5	--	A	博世和西門子家用電器集團
BSHBOS 3 3/8 09/28/16	750	3.55	98.750	99.75	--	A	博世和西門子家用電器集團
CAT 2 12/01/12	1000	2.303	99.500	100	A2	A	開拓重工
CAT 1.35 07/12/13	2300	2.417	98.000	99	A2	A	開拓重工
CJCHEI 2 1/4 07/06/14	1100	4.904	93.500	94.5	--	--	CJ國際控股有限公司
DANGMK 2.9 10/20/14	500	2.996	99.250	100.25	--	--	DANGA CAPITAL BHD
DIALEA 1.65 04/08/13	200	2.298	98.750	99.75	A2 /*-	--	三菱日聯租賃
FRESHK 3.9 06/03/14	1250	6.114	94.500	96	--	--	遠東宏信
GALENT 4 5/8 12/16/13	1380	5.549	96.500	100.25	--	--	銀河娛樂集團
GENHKS 3.95 06/30/14	1380	4.839	97.000	99	--	--	雲頂香港
GLPSP 3 3/8 05/11/16	2650	4.412	95.500	96.5	Baa2	--	普洛斯集團
HKCGAS 1.4 04/11/16	1000	3.604	91.000	92	A1	A+	香港中華煤氣
HPWELL 2.98 07/13/12	1380	3.553	99.500	100	--	--	合和基建
IBRD 0.95 01/14/13	500	2.02	98.500	99.5	Aaa	--	國際重建與開發銀行
ICBCAS 6 11/04/21	1500	5.497	103.250	104.25	--	--	中國工商銀行(亞洲)
LGFP 9 11/14/14	1500	7.771	102.500	103.5	--	--	拉法基瑞安水泥
MPEL 3 3/4 05/09/13	2300	6.251	96.250	97.75	--	--	新濠博亞娛樂
MS 1 5/8 06/02/14	500	4.362	93.000	95	A2	A-	摩根士丹利
MTRC 0 5/8 06/17/13	1000	1.364	98.750	99.25	Aa1	--	地鐵公司蓋曼群島
NEWFOC 3 3/4 08/17/13	200	4.427	98.000	100	--	--	新焦點
NWDEVL 2 3/4 07/14/14	1000	4.051	96.000	98	--	--	新創建集團
ORIX 2 03/24/14	400	3.844	95.750	96.75	--	A-	歐力士
PAHSP 6 1/2 06/02/14	600	14.573	83.000	86	--	--	太平洋恩利
SINCON 4 3/4 04/14/14	1380	9.926	88.500	91.5	--	--	勝獅貨櫃
SOLARG 4 3/4 08/24/14	300	4.54	100.000	101	--	--	陽光能源
SUNHCK 4 04/28/14	500	9.04	89.000	91	--	--	亞洲聯合財務有限公司
TSCOLN 1 3/4 09/01/14	725	2.252	98.250	99.25	A3 /*-	A-	特易購
TPVTEC 4 1/4 03/21/14	500	4.001	99.000	102	--	--	冠捷科技
VTB 2.95 12/23/13	1000	5.056	95.750	96.75	Baa1	BBB	VTB銀行
VW 2.15 05/23/16	1500	2.959	96.250	97.25	A3	A-	福斯汽車
YUENFO 3.1 02/10/14	300	3.358	99.000	100	--	--	永豐餘
YUM 2 3/8 09/29/14	350	2.768	98.500	99.5	Baa3	BBB-	百勝餐飲

附註

* 債券交割是以含息價為基準。

台幣公司債參考報價

名稱 / 票面利率(%) / 到期日(年)	殖利率	客戶賣價	客戶買價	發行單位 / 票面利率(%) / 到期日(年)	殖利率	百元價格	客戶賣價
98塑化2 / 1.42 / 2016/5/25	1.358	100.072	100.441				
98南亞1 / 1.88 / 2014/2/26	1.286	101.125	101.281				
98統一1A / 1.23 / 2012/12/22	1.155	100.042	100.086				
00鴻海1 / 1.47 / 2016/3/8	1.505	99.687	100.034				
00裕融1 / 1.27 / 2014/6/10	1.300	99.814	100.044				
00萬海1A / 1.65 / 2016/6/22	1.625	99.997	100.207				

外幣可轉換公司債

Ticker	轉換公司	幣別	賣價	買價	賣回日程	到期日	票面利率	現股價格	平價
KNYUTT 0 10/27/13	京元電	USD	--	--	2012/10/27	2013/10/27	0	11.05	90.93
ACERST 0 08/10/15	宏碁	USD	94.88	95.99	2013/8/10	2015/8/10	0	39.15	40.99
ACERST 0 08/10/17	宏碁	USD	91.41	92.77	2015/8/10	2017/8/10	0	39.15	39.84
ASACEM 0 01/27/16	遠東新	USD	92.48	92.48	2014/1/27	2016/1/27	0	36.35	60.31
AUOPT 0 10/13/15	友達	USD	80.69	81.72	--	2015/10/13	0	15.75	40.77
EPIST 0 01/27/16	晶電	USD	92.77	93.93	2014/1/27	2016/1/27	0	72.30	55.97
HONHAI 0 10/12/13	鴻海	USD	97.47	98.01	--	2013/10/12	0	93.80	71.62
TATUNG 0 03/25/14	尚志	USD	91.87	93.05	--	2014/3/25	0	8.21	44.34
TPKHOL 0 04/20/14	宸鴻	USD	85.80	86.75	--	2014/4/20	0	410.00	39.17
ASACEM 0 06/07/16	亞泥	USD	97.44	98.79	2014/6/7	2016/6/7	0	35.65	73.07
TWIGIC 0 07/28/14	台玻	USD	93.28	94.11	--	2014/7/28	0	33.40	52.58
UNIMIC 0 05/24/16	聯電	USD	95.35	96.64	2014/5/24	2016/5/24	0	2.58	74.32
RADOPT 0 07/21/16	瑞儀光電	USD	99.38	100.71	2014/7/21	2016/7/21	0	110.00	76.73
SLACP 0 05/12/16	香格里拉(亞洲)	USD	88.70	89.70	--	2016/5/12	0	15.86	54.72
FEAST 3 5/8 03/05/15	遠東發展	HKD	99.19	100.19	2012/3/5	2015/3/5	3.625	1.20	36.36
KERPRO 0 02/22/12	嘉里建設	HKD	116.64	117.34	--	2012/2/22	0	29.10	55.27
SHTGF 3 3 10/22/14	信德集團	HKD	99.42	99.94	2012/10/22	2014/10/22	3.3	3.30	41.83
YYINDU 0 11/17/11	裕元集團	HKD	--	--	--	2011/11/17	0	23.55	--
XINHHD 2 1/2 10/20/15	亨得利	HKD	98.64	99.50	2013/10/20	2015/10/20	2.5	2.97	59.97
LOTTE 0 07/05/16	樂天百貨	USD	93.11	93.78	2014/7/5	2016/7/5	0	379500	55.91
LOTTE 0 07/05/16	樂天百貨	JPY	94.00	94.76	2014/7/5	2016/7/5	0	379500	53.01
HYUELE 4 1/2 12/14/1	海力士半導體	USD	100.01	100.54	--	2012/12/14	4.5	26250	59.89
STXPOC 4 1/2 11/20/1	STX PAN OCEAN CO	USD	93.23	94.34	2012/11/20	2014/11/20	4.5	6880	51.60
LGTELE 0 09/29/12	LG UPLUS CORP	USD	101.32	102.29	2012/3/29	2012/9/29	0	6580	75.63
HUSHNW 4 07/20/16	HANJIN SHIPPING	USD	75.23	77.56	2014/7/20	2016/7/20	4	13200	51.57
OSIMSP 2 3/4 07/05/1	OSIM INTL LTD	SGD	92.84	94.36	2014/7/5	2016/7/5	2.75	1.27	62.72
SMCPM 2 05/05/14	SAN MIGUEL	USD	106.45	107.29	--	2014/5/5	2	117.40	104.48

信用連結商品報價

連結標的	標的名稱	TCRI	利率	債券到期日/賣回日	付息方式	可承做本金
XS0347678079 Corp	亞泥轉遠東新世紀海外交換債 (USD)		2.70%	2013/2/20	每季	最高USD 1500萬
26033	長榮三	4	1.65%	2012/8/7	每季	TWD 20,000,000
80392	台虹二	5	2.20%	2012/11/5	每季	TWD 30,000,000
23772	微星二	4	2.10%	2013/4/25	每季	TWD 30,000,000
29031	遠百一	4	1.60%	2014/3/3	每季	TWD 50,000,000
49063	正文三	5	2.70%	2014/7/11	每季	TWD 20,000,000

回購交易利率牌告

天期	USD(%)	EUR(%)	TWD(%)	CNH(%)
1Week	0.70	--	0.62	0.80
2Week	0.80	--	0.68	0.90
3Week	0.90	--	--	1.00
1 Month	1.35	1.00	0.70	1.25
3 Month	1.50	--	--	1.45
6 Month	--	--	--	1.65

附註

*：代表該債券為永續型債券，利率之後將有可能變動，或為可召回債券，請進一步瞭解發行條件。

%：債券交割是以含息價為基準。

免責聲明

本文為永豐金證券之每日債券評論。其所涵蓋之信息並非為特定投資之推薦。數據來源彭博社(Bloomberg)。永豐金證券假設數據資料皆公開並可信任之。評論為永豐金證券之觀點。本文內容僅供參考之用，並不構成與永豐金證券，或其相關機構進行任何證券或產品之交易合約。本文內容並非未經許可的法律權限內的提議或邀請，或者對瀏覽之投資人的提議或邀請。

本文的數據與觀點反映目前市場的現況以及我們至今的判斷。鑒於市場變化，我們在未經全面確認的情況下，依賴所假設公開來源的信息為準確且完整。我們的觀點及其基礎假設可能在未與事先通知的情況下而發生變化。證券資產價格變化可以用於說明的作用但並不代表真實的回報。

一些信息可能包括預期看法與新聞整理。我們的評論是基於不同的風險、不確定因素及假設，實發事件或結果或市場所實現的表現可能與預述的情況有不同。

投資涉及風險，包括本金損失的可能性。過去的表現與歷史數字並不一定代表未來的表現。本文內容不得造成任何投資建議或推薦，並且並非為針對特定的目標、市場狀況或某人的個別需要而準備。投資者應自行研究全部相關資料。

過往表現並不代表未來業績。無任何示範或保證可以展示個別策略的效能或可能獲得的實際回報。

全球據點

Hong Kong

SinoPac Securities (Asia) Ltd.
21st Floor, One Peking
1 Peking Road,
Tsim Sha Tsui, Kowloon, Hong Kong
Tel: +852- 2586-8340
Toll Free : 0080-185-6674(Taiwan)
Fax: +852-2586-8300

Shanghai

SinoPac Securities (Asia) Limited
Suite 2405, Hua Xia Bank Tower,
256 South Pudong Road, Shanghai
People's Republic of China
Tel: +86-21-6886-5358
Fax: +86-21-6886-5969

London

SinoPac Securities (Europe) Ltd.
5th Floor · Habib House
42 Moorgate
London EC2R 6EL
United Kingdom,
Registered in England and Wales No. 3766464
Tel: +44-20-7614-9999
Fax: +44-20-7614-9979

Taipei

SinoPac Securities Corporation
17F · 2 Chung Ching S. Road · Sec 1
Taipei 100 ·
Taiwan
Tel: +886-2-2382-8219/2312-3866
Fax: +886-2-2382-3464

彭博頁面

SinoPac Securities Corp

www.taiwanresearch.com

Bloomberg page: SIAL