

全球指標公債

	最新殖利率	前日變化(BP)
美國五年公債	0.75%	(1.28)
美國十年公債	1.91%	(1.58)
美國三十年公債	3.1%	(2.26)
德國五年公債	0.83%	(4.70)
德國十年公債	1.89%	(4.60)
德國三十年公債	2.49%	(5.60)
中國二年期公債(CNH)	1.01%	(0.14)
中國五年期公債(CNH)	1.07%	0.05

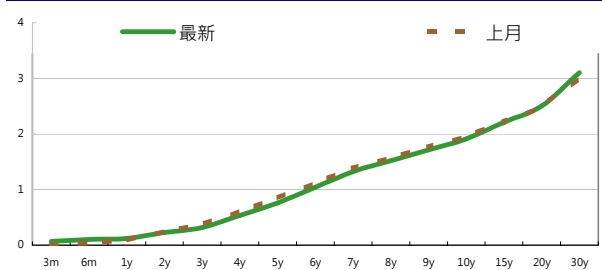
Markit CDX & iTraxx 信用指數

	指數	前日變化(BP)
全球主權 iTraxx 指數	327	(6)
北美投資級 CDX 指數	95	1
歐洲投資級 iTraxx 指數	128	1
日本投資級 iTraxx 指數	155	(2)
亞洲投資級 iTraxx 指數 (不包含日本)	164	(17)

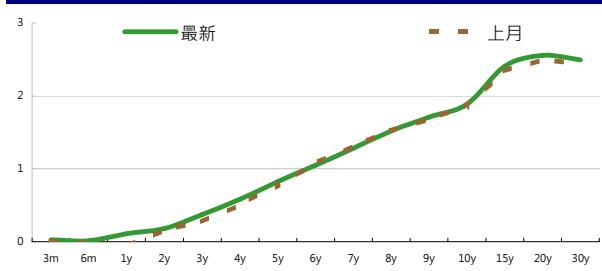
外匯市場 股票市場

	價格	指數	前日變化(%)
歐元兌美元	1.31	道瓊工業	12845.13 (0.13)%
美元兌日圓	76.57	那斯達克	2901.99 (0.13)%
美元兌人民幣	6.31	S&P 500	1344.33 (0.04)%
美元兌台幣	29.60	德國工業	6764.83 (0.03)%
歐元兌台幣	38.73	英國FTSE	5892.2 (0.15)%
港幣兌台幣	3.82	法國CAC	3405.27 (0.66)%
人民幣兌台幣	4.69	日經225	8831.93 1.10%

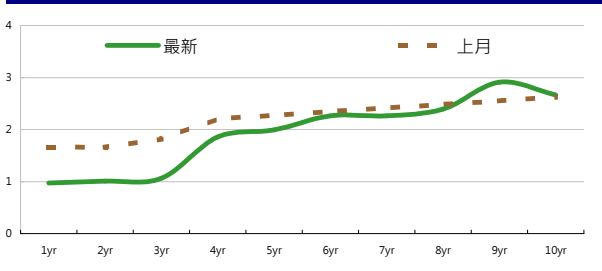
美國公債殖利率期間結構



德國公債殖利率結構



CNH公債殖利率結構



固定收益每日評論

美國公債市場方面，週一美國沒有較重要的數據公布，因此市場主要聚焦在歐洲債務問題方面，在希臘內部對裁員減薪以及退休金和稅制等問題仍然無法取得共識情況下，談判仍然持續中，也讓市場因為這些新聞而有所動蕩，公債價格因避險需求上漲殖利率下跌。終場美債五年期殖利率收在0.75%，十年期殖利率收在1.91%，三十年期殖利率收在3.10%。歐元公債殖利率方面，一樣在希臘債務交換會談進度有所延誤的情況下，讓德債殖利率因為避險需求的進入而有所下降，西班牙與義大利公債殖利率則是漲跌互見，西班牙殖利率約上漲 3 bps，10年期來到 5.03，義大利的公債殖利率則是下跌 7 bps，10年期來到 5.63%，德債五年期殖利率收在0.83%，十年期殖利率收在1.89%，三十年期殖利率收在2.49%。

在台債利率方面，周一受到希臘協商的不確定性影響，國際市場風險意識抬頭，NDF也轉為Par，也許將連帶影響台債炒匯資金的買盤，加上因為年節的影響使CPI高於預期，將打壓降息預期，使台債殖利率短期可能出現反彈，因此可以短線作空或是等殖利率高點再買進。公司債短券部分由於對外資的限制較少，一年左右的券依舊搶手，利率持續下探。

信用市場方面，昨日亞洲市場方面是開高走低的行情，開盤時由於受到上週五美國非農就業數據優於預期的結果，因此 Credit Spread 是收斂5 bps 左右開出，以Reopen 的 Wharf(九龍倉)五年期債券開盤成交在指標利率+370點的位置，較Reopen+385的價格收斂了15 bps，但是之後慢慢看到獲利了結賣壓，一度有trade到379的位置，最後大概回到指標利率+375 bps 的位置，在新發行方面，昨日有SUNHUN(新鴻基地產)進行10年期公司債標售，訂價為指標利率+270 的位置。在信用違約指數方面，全球主權指數收在327點，北美指數收在95 點，歐洲指數收在128 點，日本指數收在155 點，亞洲指數收在164 點。

美國十年期公債殖利率



來源: Bloomberg

每日債券小常識

主動交易策略:

一般來說，除了買進後持有至到期日外，公司債交易策略還有以下數種，分別是預策利率走勢、殖利率利差策略、殖利率曲線策略等幾種，以下將分門別類進行概述。

預策利率走勢策略是最簡單，但也相對需要對於市場有一定的看法，當覺得未來利率會下跌，便採取買進的動作，當覺得未來利率會走升的時候，便採取賣出的動作。

殖利率利差策略：

簡單來說，便是尋找兩個有相同特性，如信用評等AAA的公司債以及美國政府公債，然後觀察兩者之間的殖利率利差，由於這兩種標的都是屬於相當穩定的標的，因此殖利率應該會相當接近，也就是說當殖利率利差現在是處於較為擴大的走勢時，便可以採取買進價格較低、賣出價格較高的策略，因為理論上這兩者的利差將會再次縮小。

殖利率曲線策略：

債券殖利率曲線顯示到期年限與收益率間的關係，殖利率曲線的形狀會隨著時間而有所改變。基於此，殖利率曲線策略是依據債券殖利率曲線形狀所可能產生變化的預期，而規劃某一特定投資組合，以期為該投資組合帶來最大報酬率。

每日公司介紹

公司名稱: 香港新鴻基地產

產業別: 動產經營/開發

信評資料:	展望	短期評等	長期評等
Moody's	STABLE	--	A1
S&P	--	--	--

重要指標:

ROE	16.871
EBITDA/Interest Expense	18.196
Debt/Equity	19.688
Quick Ratio	0.586

公司簡介

新鴻基地產於1972年在香港交易所上市的地產公司，為香港最大的地產發展公司之一，主要核心業務為發展物業供銷售及投資，亦經營其他地產相關業務，例如酒店、金融服務、保險、物業管理，以及投資其他的行業如電訊、資訊科技、運輸、基建及物流。

近日新定價快訊

發行公司: 樂天購物(香港)商務管理有限公	幣別: CNH
發行日期: 2012/2/9	到期日: 2015/2/9
擔保: Y	產業別: 百貨零售業
票面利率: 4.00%	信用評等:
發行額: 750 mn	Moody's A3
其他附註: Guaranteed by Lotte Shopping Co., Ltd.	S&P --
	Fitch A-
	TRC --

公司簡介

樂天百貨是韓國第一大百貨公司，除了有百貨公司與量販店外，同時亦經營超級市場以及電影院等業務，在全韓國共有22店舖，由樂天集團於1979年創辦。總店位於首爾市中區明洞附近。

近日新定價快訊

發行公司: América Móvil S.A.B. de C.V	幣別: CNH
發行日期: 2012/2/8	到期日: 2015/2/8
擔保: N	產業別: 電信業
票面利率: 3.50%	信用評等:
發行額: 1 bn	Moody's A2
其他附註:	S&P A-
	Fitch A
	TRC --

公司簡介

América Móvil S.A.B. de C.V全球總部設於墨西哥，其墨西哥子公司Telcel在當地擁有超過70%的市佔率。以用戶數量來說，本公司是全球第四大電信公司。

近日新定價快訊

發行公司: 台積電	幣別: TWD
發行日期: 2012年1月	到期日: 2017 / 2019年
擔保: 無	產業別: 電子業
票面利率: 1.29% / 1.46%	信用評等:
發行額: 10bn / 7bn	Moody's --
其他附註:	S&P --
	Fitch --
	TRC twAAA

公司簡介

台積電於民國七十六年在新竹科學園區成立，是全球第一家的專業積體電路製造服務公司。為業界的創始者與領導者，是全球規模最大的專業積體電路製造公司，提供業界最先進的製程技術及擁有專業晶圓製造服務領域最完備的元件資料庫、智財、設計工具、及設計流程。

近日新定價快訊

發行公司: 遠東新世紀	幣別: TWD
發行日期: 2012年2月	到期日: 2017
擔保: 無	產業別: 纖維紡織
票面利率: 1.36%	信用評等:
發行額: 6bn	Moody's --
其他附註:	S&P --
	Fitch --
	TRC twA+

公司簡介

遠東新世紀為國內第一大、世界第五大聚酯化纖廠，近期積極轉型為綜合控股公司，採多角化的經營策略，公司營運主要分為紡織、土地資產、多角化投資等三塊，旗下事業跨足化纖、紡織、石化、土地開發、轉投資等領域，轉投資公司有遠傳電信、遠東銀行、裕民航運、東聯化工、亞洲水泥及宏遠等6家上市公司。

債券複委託下單專線: +886-2-2388-8700 客戶理財部

新台幣產品諮詢專線: +886-2-23828219
 外幣產品諮詢專線: +852-25868362
 外幣產品免付費專線: 0080-185-6674(Taiwan)

外幣公司債參考報價
美元計價

發行單位 / 票面利率(%) / 到期日(年)	發行量(M)	殖利率	買價	賣價	Moody's	S&P	Note
C 2.8 07/16/13	330	3.225	99.500	101.000	--	A-	花旗集團
MALAYS 3.928 06/04/15	1250	2.339	104.803	105.278	A3	A-	馬來西亞公債
BBLTB 4.8 10/18/20	800	4.610	100.725	101.959	A3	BBB+	泰國磐谷銀行
BCHINA 5.55 02/11/20	2500	4.910	103.850	104.530	A1	A	中國銀行
PUSAN 4 1/8 02/09/17	300	4.027	100.275	100.604	A2e	--	釜山銀行
CAPITA 4.321 04/08/15	500	3.217	102.985	103.594	A3	--	新加坡不動產信託
DAHSIN 6 5/8 02/11/20	225	5.945	103.152	105.413	Baa1	--	大新銀行
DBSSP 2 3/8 09/14/15	1000	2.082	100.480	101.540	Aa1	AA-	星展銀行
EIBKOR 4 1/8 09/09/15	1000	2.997	103.442	104.156	A1	A	韓國進出口銀行
EIBKOR 3 3/4 10/20/16	700	3.371	101.271	101.985	A1	A	韓國進出口銀行
EIBKOR 4 01/11/17	1250	3.417	102.367	102.871	A1	A	韓國進出口銀行
EIBKOR 5 1/8 06/29/20	1250	4.432	104.197	105.412	A1	A	韓國進出口銀行
EIBKOR 4 3/8 09/15/21	1000	4.579	97.921	98.925	A1	A	韓國進出口銀行
EIBKOR 5 04/11/22	1000	4.638	102.553	103.269	A1	A	韓國進出口銀行
FUBON 6 1/8 11/30/20	200	5.419	103.454	106.309	--	BBB	富邦集團
HANABK 4 1/2 10/30/15	500	3.339	103.733	104.319	A1	A	韓亞銀行
HANABK 4 11/03/16	500	3.675	101.099	101.693	A1	A	韓亞銀行
HUWHY 6 12/29/49	2000	5.594	101.456	102.467	Baa2	BBB	和記黃埔
HUWHY 3 1/2 01/13/17	500	3.124	101.589	101.818	A3	A-	和記黃埔
HUWHY 4 5/8 01/13/22	1000	4.623	99.610	100.413	A3	A-	和記黃埔
HUWHY 6 1/2 02/13/13	3500	2.271	104.141	104.243	A3	A-	和記黃埔
HYNMTR 3 3/4 04/06/16	500	3.450	100.836	101.460	Baa2	BBB	現代汽車
ICICI 5 01/15/16	500	4.766	100.328	101.321	Baa2	BBB-	印度ICICI銀行
INDKOR 3 3/4 09/29/16	500	3.442	100.797	101.817	A1	A	韓國工業銀行
KIAMTR 3 5/8 06/14/16	500	3.502	100.222	100.758	Baa2	BBB	起亞汽車
KORELE 3 10/05/15	700	2.796	100.409	100.994	A1	A	韓國電力公司
KEB 4 7/8 01/14/16	500	3.666	103.974	104.792	A2	BBB+/*+	韓國外換銀行
HIGHWY 4 1/2 03/23/15	700	2.919	104.363	104.994	A1	A	韓國高速公路
KORELE 4 3/4 07/13/21	500	4.230	103.495	104.511	A1	A	韓國電力公司
KOROIL 4 10/27/16	1000	3.252	102.919	103.562	A1	A	韓國石油公司
KOREAT 3 7/8 01/20/17	350	3.427	101.868	102.174	--	A	韓國電信
LIFUNG 5 1/4 05/13/20	750	4.606	103.707	105.042	A3	A-	利豐集團
LOTES 3 7/8 04/07/16	400	3.179	102.396	102.980	A3	--	樂天百貨
NACF 3 1/2 02/08/17	500	3.822	98.098	98.996	A1	A	韓國國家農業合作社
PCCW 4 1/4 02/24/16	500	3.758	101.449	102.201	Baa2	BBB	電訊盈科
POHANG 4 1/4 10/28/20	700	4.547	97.364	98.393	A3	A-	浦項鋼鐵
QATDIA 5 07/21/20	2500	3.968	106.958	107.725	Aa2	AA	卡達不動產管理
QTELQD 7 7/8 06/10/19	600	4.206	122.496	123.375	A2	A	卡達電訊
SUMIBK 1.9 01/12/15	500	1.414	101.315	101.458	Aa3	A+	三井住友銀行
SUMIBK 2.9 07/22/16	1100	2.017	103.524	103.957	Aa3	A+	三井住友銀行
SUMIBK 2.65 01/12/17	500	2.172	102.102	102.337	Aa3	A+	三井住友銀行
SUMIBK 3.95 01/12/22	500	3.609	102.608	103.029	Aa3	A+	三井住友銀行
SUNHUN 4 11/02/20	300	4.463	96.329	97.031	A1	A+	香港新鴻基地產
MALAYS 2.991 07/06/16	1200	2.622	101.312	101.737	A3	A-	馬來西亞公債
WHARF 4 5/8 02/08/17	900	4.526	100.330	100.550	--	--	九龍倉
WOORIB 4 3/4 01/20/16	600	3.389	104.660	105.304	A1	A-	韓國友利銀行

附註

*: 代表該債券為永續型債券，利率之後將有可能變動，或為可召回債券，請進一步瞭解發行條件。

%: 債券交割是以含息價為基準。

境外人民幣公司債參考報價: 中資企業

發行單位 / 票面利率(%) / 到期日(年)	發行量(M)	殖利率	買價	賣價	Moody's	S&P	Note
BCHINA 2.9 09/30/13	2800	2.585	100.000	101.000	--	A	中國銀行
BEIENT 3 3/4 06/30/14	1450	4.026	99.000	99.750	--	--	北控水務
BEIENT 5 06/30/16	500	4.649	100.750	102.000	--	--	北控水務
BJCAPT 4 3/4 02/21/14	1150	5.739	97.250	99.000	--	--	首創置業
BYDCOL 4 1/2 04/28/14	1000	16.468	76.000	81.000	--	--	比亞迪股份有限公司
CEAIRL 4 08/08/14	2500	4.267	99.000	99.750	--	--	中國東方航空
CGB 2.7 10/27/12	2500	1.121	101.000	101.250	Aa3	--	中國附息國債
CGB 1.6 12/20/12	3000	1.014	100.000	101.000	Aa3	--	中國附息國債
CGB 1 12/01/13	2000	1.000	99.750	100.250	Aa3	AA-	中國附息國債
CGB 3.3 10/27/14	500	1.050	105.500	106.500	Aa3	--	中國附息國債
CGB 1.8 12/01/15	2000	1.766	99.750	100.500	Aa3	AA-	中國附息國債
CGB 2.48 1.	1000	2.624	98.250	99.500	Aa3	AA-	中國附息國債
CGB 1.4 08/18/16	5000	1.892	97.500	98.250	Aa3	AA-	中國附息國債
CGB 0.6 08/18/14	6000	1.155	98.250	99.000	Aa3	AA-	中國附息國債
CGB 1.94 08/18/18	3000	2.292	97.500	98.250	Aa3	AA-	中國附息國債
CGB 2.36 08/18/21	1000	2.598	97.500	98.500	Aa3	AA-	中國附息國債
CHCHTO 4 1/2 05/19/14	600	5.565	96.750	98.750	--	--	中國誠通發展集團
CHIPWR 3 3/4 04/29/14	500	6.577	93.500	95.000	--	--	中國電力新能源發展
CHIWIN 6 3/8 04/04/14	750	12.793	85.500	91.000	--	--	中國風電集團
CHMERC 2.9 11/19/13	700	3.632	98.250	99.250	--	--	招商局集團(香港)
CHMERC 3 06/30/16	1600	4.720	92.750	93.750	--	--	招商局集團
CHMERC 2 06/30/14	1400	3.711	95.500	96.750	--	--	招商局集團
COFCO 1.85 06/03/14	3000	3.845	95.250	96.000	--	--	中國糧油食品集團(香港)
CHMING 2.95 04/13/14	500	6.382	92.000	94.250	--	--	晨鳴紙業
CNHTC 2.95 10/29/12	2700	4.015	99.000	99.500	--	--	中國重汽(香港)
CNPCCH 2.55 10/26/13	2500	2.624	99.500	100.250	A1	A+	中石油
CNPCCH 2.95 10/26/14	500	2.901	99.750	100.500	A1	A+	中石油
EXIMCH 1.95 12/02/12	1000	1.175	100.250	101.000	--	--	中國進出口銀行
EXIMCH 2.65 12/02/13	4000	2.578	99.750	100.500	--	AA-	中國進出口銀行
GZRFPR 7 04/29/14	2612	19.448	77.000	79.750	--	--	富力地產
HAIAIR 6 09/16/14	1000	7.012	97.000	98.250	--	--	海南航空
HPWELL 1.55 05/18/14	600	4.050	93.250	96.000	--	--	合和基建
INDEPS 4.65 07/21/14	1000	5.820	96.750	98.000	--	BB-	銀泰百貨
PCDHK 5 1/4 02/01/14	750	6.063	97.500	99.500	--	--	春天百貨
PINGIN 2.075 06/09/14	2000	4.062	95.250	96.000	--	--	平安保險
POWINV 3.2 12/23/15	800	4.662	94.000	95.750	--	--	中電國際
RESOUR 2.9 11/12/13	1000	3.119	99.250	100.000	NR	BBB-	華潤電力
RESOUR 3 3/4 11/12/15	1000	3.893	99.000	100.000	NR	BBB-	華潤電力
ROADKG 6 02/25/14	1300	14.681	83.750	86.500	Ba3	BB-	路勁基建
SBSG 3 1/8 12/01/13	1000	3.195	99.500	100.250	A3	A	上海寶鋼集團
SBSG 3 1/2 12/01/14	2100	3.499	99.750	100.250	A3	A	上海寶鋼集團
SBSG 4 3/8 12/01/16	500	4.085	100.750	101.750	A3	A	上海寶鋼集團
SDBC 2.7 11/11/13	3000	2.479	100.000	100.750	--	AA-	國家開發銀行
SHASHU 6 1/2 07/22/14	1500	8.046	96.000	97.250	--	BB-	山水水泥
SINOCH 1.8 01/18/14	3500	4.303	95.000	95.750	--	--	中化集團
SINOTR 3.3 10/11/14	2600	3.695	98.000	100.000	--	--	中國外運股份有限公司
SZOCTH 3 1/2 05/25/14	1000	5.137	95.500	97.500	--	--	華僑城
ZHNGCE 2 08/04/14	900	4.473	93.750	94.750	--	--	中策橡膠

附註

* 債券交割是以含息價為基準。

境外人民幣公司債參考報價: 非中資企業

發行單位 / 票面利率(%) / 到期日(年)	發行量(M)	殖利率	買價	賣價	Moody's	S&P	Note
ADSEMI 4 1/4 09/20/16	500	5.141	95.250	97.5	--	--	日月光
AIFP 3.95 09/19/18	850	4.212	98.000	99	--	A	法國液化空氣集團
AIFP 3 09/19/16	1750	3.713	96.500	97.5	--	A	法國液化空氣集團
ASACEM 2.95 09/30/14	586	3.348	98.000	100	--	--	亞洲水泥中國控股
ASIA 2.85 10/21/20	1200	2.688	100.500	102	Aaa	AAA	亞洲開發銀行
BLUSKY 6 1/2 06/20/14	600	8.889	93.000	97	--	--	香港航空
BPLN 1.7 09/15/14	700	2.5	97.500	98.5	A2	A	BP集團
BSHBOS 2 3/8 09/29/14	850	2.522	99.250	100	--	A	博世和西門子家用電器集團
BSHBOS 3 3/8 09/28/16	750	3.581	98.750	99.5	--	A	博世和西門子家用電器集團
CAT 2 12/01/12	1000	2.31	99.500	100	A2	A	開拓重工
CAT 1.35 07/12/13	2300	2.25	98.250	99.25	A2	A	開拓重工
CJCHEI 2 1/4 07/06/14	1100	4.579	93.750	95.75	--	--	CJ國際控股有限公司
DANGMK 2.9 10/20/14	500	2.996	99.250	100.25	--	--	DANGA CAPITAL BHD
DIALEA 1.65 04/08/13	200	2.309	98.750	99.75	A2 /*-	--	三菱日聯租賃
FRESHK 3.9 06/03/14	1250	5.95	95.000	96.25	--	--	遠東宏信
GALENT 4 5/8 12/16/13	1380	4.836	98.750	100.5	--	--	銀河娛樂集團
GENHKS 3.95 06/30/14	1380	4.563	97.750	99.5	--	--	雲頂香港
GLPSP 3 3/8 05/11/16	2650	4.25	96.250	97	Baa2	--	普洛斯集團
HKCGAS 1.4 04/11/16	1000	3.58	91.000	92.25	A1	A+	香港中華煤氣
HPWELL 2.98 07/13/12	1380	3.578	99.500	100	--	--	合和基建
IBRD 0.95 01/14/13	500	2.042	98.750	99.25	Aaa	--	國際重建與開發銀行
ICBCAS 6 11/04/21	1500	5.496	103.250	104.25	--	--	中國工商銀行(亞洲)
LGFP 9 11/14/14	1500	7.266	103.750	104.75	--	--	拉法基瑞安水泥
MPEL 3 3/4 05/09/13	2300	5.858	96.500	98.5	--	--	新濠博亞娛樂
MS 1 5/8 06/02/14	500	3.909	94.000	96	A2	A-	摩根士丹利
MTRC 0 5/8 06/17/13	1000	1.849	97.750	99	Aa1	--	地鐵公司蓋曼群島
NEWFOC 3 3/4 08/17/13	200	4.436	98.000	100	--	--	新焦點
NWDEVL 2 3/4 07/14/14	1000	4.229	96.250	97	--	--	新創建集團
ORIX 2 03/24/14	400	3.86	95.750	96.75	--	A-	歐力士
PAHSP 6 1/2 06/02/14	600	14.199	83.750	86.75	--	--	太平洋恩利
SINCON 4 3/4 04/14/14	1380	9.691	89.000	92	--	--	勝獅貨櫃
SOLARG 4 3/4 08/24/14	300	4.538	100.000	101	--	--	陽光能源
SUNHCK 4 04/28/14	500	9.082	89.000	91	--	--	亞洲聯合財務有限公司
TSCOLN 1 3/4 09/01/14	725	2.46	97.750	98.75	A3 /*-	A-	特易購
TPVTEC 4 1/4 03/21/14	500	4.499	98.000	101	--	--	冠捷科技
VTB 2.95 12/23/13	1000	4.932	96.000	97	Baa1	BBB	VTB銀行
VW 2.15 05/23/16	1500	2.931	96.500	97.25	A3	A-	福斯汽車
YUENFO 3.1 02/10/14	300	3.36	99.000	100	--	--	永豐餘
YUM 2 3/8 09/29/14	350	2.77	98.500	99.5	Baa3	BBB-	百勝餐飲

附註

* 債券交割是以含息價為基準。

台幣公司債參考報價

名稱 / 票面利率(%) / 到期日(年)	殖利率	客戶賣價	客戶買價	發行單位 / 票面利率(%) / 到期日(年)	殖利率	百元價格	客戶賣價
98塑化2 / 1.42 / 2016/5/25	1.358	100.071	100.439				
98南亞1 / 1.88 / 2014/2/26	1.288	101.111	101.265				
98統一1A / 1.23 / 2012/12/22	1.155	100.041	100.084				
00鴻海1 / 1.47 / 2016/3/8	1.505	99.689	100.034				
00裕融1 / 1.27 / 2014/6/10	1.300	99.816	100.044				
00萬海1A / 1.65 / 2016/6/22	1.625	99.997	100.206				

外幣可轉換公司債

Ticker	轉換公司	幣別	賣價	買價	賣回日程	到期日	票面利率	現股價格	平價
KNYUTT 0 10/27/13	京元電	USD	102.00	103.00	2012/10/27	2013/10/27	0	12.65	104.83
ACERST 0 08/10/15	宏碁	USD	95.13	96.23	2013/8/10	2015/8/10	0	41.00	43.23
ACERST 0 08/10/17	宏碁	USD	93.79	94.97	2015/8/10	2017/8/10	0	41.00	42.02
ASACEM 0 01/27/16	遠東新	USD	92.48	92.48	2014/1/27	2016/1/27	0	37.50	62.66
AUOPT 0 10/13/15	友達	USD	84.46	85.35	--	2015/10/13	0	16.70	43.53
EPIST 0 01/27/16	晶電	USD	93.91	94.85	2014/1/27	2016/1/27	0	74.70	58.23
HONHAI 0 10/12/13	鴻海	USD	100.01	100.42	--	2013/10/12	0	94.00	72.28
TATUNG 0 03/25/14	尚志	USD	93.40	94.44	--	2014/3/25	0	9.39	51.07
TPKHOL 0 04/20/14	宸鴻	USD	89.55	89.55	--	2014/4/20	0	465.50	44.79
ASACEM 0 06/07/16	亞泥	USD	99.31	100.24	2014/6/7	2016/6/7	0	35.90	74.10
TWIGIC 0 07/28/14	台玻	USD	93.43	94.25	--	2014/7/28	0	34.65	54.93
UNIMIC 0 05/24/16	聯電	USD	99.84	100.83	2014/5/24	2016/5/24	0	2.66	76.63
RADOPT 0 07/21/16	瑞儀光電	USD	99.00	100.00	2014/7/21	2016/7/21	0	111.50	78.33
SLACP 0 05/12/16	香格里拉(亞洲)	USD	90.47	91.54	--	2016/5/12	0	16.06	55.44
FEAST 3 5/8 03/05/15	遠東發展	HKD	99.19	100.19	2012/3/5	2015/3/5	3.625	1.30	39.39
KERPRO 0 02/22/12	嘉里建設	HKD	116.82	117.54	--	2012/2/22	0	30.80	58.50
SHTGF 3.3 10/22/14	信德集團	HKD	100.13	100.47	2012/10/22	2014/10/22	3.3	3.11	39.42
YYINDU 0 11/17/11	裕元集團	HKD	--	--	--	2011/11/17	0	24.25	--
XINHND 2 1/2 10/20/15	亨得利	HKD	101.64	102.29	2013/10/20	2015/10/20	2.5	3.17	64.01
LOTTE 0 07/05/16	樂天百貨	USD	95.07	95.66	2014/7/5	2016/7/5	0	367000	54.52
LOTTE 0 07/05/16	樂天百貨	JPY	94.62	95.40	2014/7/5	2016/7/5	0	367000	51.83
HYUELE 4 1/2 12/14/1	海力士半導體	USD	99.84	100.38	--	2012/12/14	4.5	26100	59.67
STXPOC 4 1/2 11/20/1	STX PAN OCEAN CO	USD	95.35	96.69	2012/11/20	2014/11/20	4.5	6950	51.75
LGTELE 0 09/29/12	LG UPLUS CORP	USD	101.54	102.48	2012/3/29	2012/9/29	0	6060	71.14
HUSHNW 4 07/20/16	HANJIN SHIPPING	USD	86.01	89.05	2014/7/20	2016/7/20	4	15550	60.64
OSIMSP 2 3/4 07/05/1	OSIM INTL LTD	SGD	93.72	94.87	2014/7/5	2016/7/5	2.75	1.30	64.20
SMCPM 2 05/05/14	SAN MIGUEL	USD	106.93	107.85	--	2014/5/5	2	117.50	105.63

信用連結商品報價

連結標的	標的名稱	TCRI	利率	債券到期日/賣回日	付息方式	可承做本金
XS0347678079 Corp	亞泥轉遠東新世紀海外交換債 (USD)		2.70%	2013/2/20	每季	最高USD 1500萬
26033	長榮三	4	1.65%	2012/8/7	每季	TWD 20,000,000
80392	台虹二	5	2.20%	2012/11/5	每季	TWD 30,000,000
23772	微星二	4	2.10%	2013/4/25	每季	TWD 30,000,000
29031	遠百一	4	1.60%	2014/3/3	每季	TWD 50,000,000
49063	正文三	5	2.70%	2014/7/11	每季	TWD 20,000,000
28851	元金一	twA+	1.75%	2013/6/17	每季	TWD 20,000,000

回購交易利率牌告

天期	USD(%)	EUR(%)	TWD(%)	CNH(%)
1Week	0.70	--	0.62	0.80
2Week	0.80	--	0.68	0.90
3Week	0.90	--	--	1.00
1 Month	1.35	1.00	0.70	1.25
3 Month	1.50	--	--	1.45
6 Month	--	--	--	1.65

附註

*：代表該債券為永續型債券，利率之後將有可能變動，或為可召回債券，請進一步瞭解發行條件。

%：債券交割是以含息價為基準。

免責聲明

本文為永豐金證券之每日債券評論。其所涵蓋之信息並非為特定投資之推薦。數據來源彭博社(Bloomberg)。永豐金證券假設數據資料皆公開並可信任之。評論為永豐金證券之觀點。本文內容僅供參考之用，並不構成與永豐金證券，或其相關機構進行任何證券或產品之交易合約。本文內容並非未經許可的法律權限內的提議或邀請，或者對瀏覽之投資人的提議或邀請。

本文的數據與觀點反映目前市場的現況以及我們至今的判斷。鑒於市場變化，我們在未經全面確認的情況下，依賴所假設公開來源的信息為準確且完整。我們的觀點及其基礎假設可能在未與事先通知的情況下而發生變化。證券資產價格變化可以用於說明的作用但並不代表真實的回報。

一些信息可能包括預期看法與新聞整理。我們的評論是基於不同的風險、不確定因素及假設，實發事件或結果或市場所實現的表現可能與預述的情況有不同。

投資涉及風險，包括本金損失的可能性。過去的表現與歷史數字並不一定代表未來的表現。本文內容不得造成任何投資建議或推薦，並且並非為針對特定的目標、市場狀況或某人的個別需要而準備。投資者應自行研究全部相關資料。

過往表現並不代表未來業績。無任何示範或保證可以展示個別策略的效能或可能獲得的實際回報。

全球據點

Hong Kong

SinoPac Securities (Asia) Ltd.
21st Floor, One Peking
1 Peking Road,
Tsim Sha Tsui, Kowloon, Hong Kong
Tel: +852- 2586-8340
Toll Free : 0080-185-6674(Taiwan)
Fax: +852-2586-8300

Shanghai

SinoPac Securities (Asia) Limited
Suite 2405, Hua Xia Bank Tower,
256 South Pudong Road, Shanghai
People's Republic of China
Tel: +86-21-6886-5358
Fax: +86-21-6886-5969

London

SinoPac Securities (Europe) Ltd.
5th Floor · Habib House
42 Moorgate
London EC2R 6EL
United Kingdom,
Registered in England and Wales No. 3766464
Tel: +44-20-7614-9999
Fax: +44-20-7614-9979

Taipei

SinoPac Securities Corporation
17F · 2 Chung Ching S. Road · Sec 1
Taipei 100 ·
Taiwan
Tel: +886-2-2382-8219/2312-3866
Fax: +886-2-2382-3464

彭博頁面

SinoPac Securities Corp

www.taiwanresearch.com

Bloomberg page: SIAL