

全球指標公債

	最新殖利率	前日變化(BP)
美國五年公債	0.81%	5.59
美國十年公債	1.97%	6.68
美國三十年公債	3.14%	4.69
德國五年公債	0.91%	8.30
德國十年公債	1.96%	7.60
德國三十年公債	2.58%	8.10
中國二年期公債(CNH)	1.04%	0.04
中國五年期公債(CNH)	1.08%	0.16

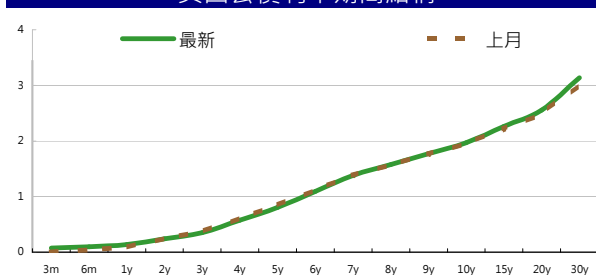
Markit CDX & iTraxx 信用指數

	指數	前日變化(BP)
全球主權 iTraxx 指數	324	(3)
北美投資級 CDX 指數	95	0
歐洲投資級 iTraxx 指數	128	(0)
日本投資級 iTraxx 指數	149	(6)
亞洲投資級 iTraxx 指數 (不包含日本)	163	(1)

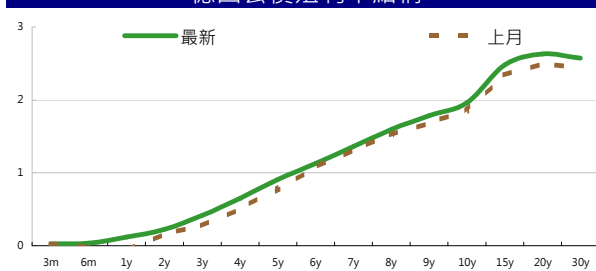
外匯市場

	價格	指數	前日變化(%)	
歐元兌美元	1.33	道瓊工業	12878.2	0.26 %
美元兌日圓	76.79	那斯達克	2904.08	0.07 %
美元兌人民幣	6.30	S&P 500	1347.05	0.20 %
美元兌台幣	29.57	德國工業	6754.2	(0.16)%
歐元兌台幣	38.86	英國FTSE	5890.26	(0.03)%
港幣兌台幣	3.81	法國CAC	3411.54	0.18 %
人民幣兌台幣	4.69	日經225	8929.2	(0.13)%

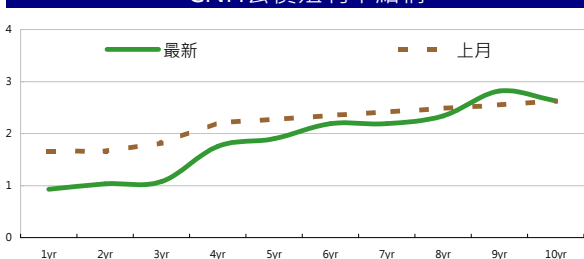
美國公債殖利率期間結構



德國公債殖利率結構



CNH公債殖利率結構



固定收益每日評論

美國公債市場方面，昨日市場在三年期公債標售結果疲軟的情況下，加上市場對於希臘談判結果有所預期的情況下，讓避險需求降低而讓美債殖利率上揚，美國三年期公債昨日標售結果不佳，雖然投標倍率3.30倍與過去十次平均3.35倍相去不遠，但是由於外國投資人需求不振，讓這次標售有68%持有在主要交易商手中，是2009年以來最高水準，代表之後有可能會有進一步賣壓。終場美債五年期殖利率收在0.81%，十年期殖利率收在1.97%，三十年期殖利率收在3.14%。歐元公債殖利率方面，受到希臘協商有所進展，市場預期希臘將可以如期領到下一月份的零用金，讓市場風險偏好氣氛轉好，讓德債避險需求降低而殖利率上漲，西班牙與義大利公債殖利率則是一樣漲跌互見，西班牙殖利率連續兩天小幅上漲，十年期殖利率來到5.06，義大利的公債殖利率則是連續兩天下跌，十年期來到5.59%，德債五年期殖利率收在0.91%，十年期殖利率收在1.96%，三十年期殖利率收在2.58%。

在台債利率方面，今日即將標售30年期長券A01104，該券在發行前交易期間成交稀疏，市場預期區間為1.85-90。目前市場資金動能充沛，雖然長券走勢較為偏空，但預期標售結果將於區間內。A01101五年券的交易區間為0.90~1.00%，A00109十年券交易區間1.25~1.35%，預計殖利率短期應會維持區間整理。

信用市場方面，昨日亞洲市場整體來說沒有太大變化，新發行的新鴻基地產10年券上市後表現沒有特別突出，大致上交易在發行價左右的位置，九龍倉五年券則是因為受到恒基兆業地產也發行公司債，並且提供不錯的條件而受到排擠而小幅下滑，其他券相對來說沒有太大變化。在信用違約指數方面，全球主權指數收在324點，北美指數收在95點，歐洲指數收在128點，日本指數收在149點，亞洲指數收在163點。

美國十年期公債利率



來源: Bloomberg

每日債券小常識

問: 何謂「可轉債資產交換(CB Asset Swap)」?

答: 我們知道, 可轉換公司債可以分為固定收益端以及股權連結端, 所謂可轉換資產交換, 便是將可轉債的這兩個部位進行拆解, 賣給不同投資人, 如選擇權可以賣給需要的避險者, 或者無法直接持有標的的投資人, 固定收益端則賣給想要賺取固定收益者, 讓不同屬性的投資人皆可各取所需。

問: 那這樣的拆解對殖利率有什麼影響?

答: 由於投資者放棄股票選擇權, 因此可享有比一般可轉債更高的報酬率, 依照可轉債不同的信評等級, 固定收益投資者的報酬率約在2.5%至4%, 遠高於台灣公債、公司債以及定存。

問: 那這樣的拆解會對投資人有什麼風險?

答: 主要是負擔可轉債發行公司的債信風險。

每日公司介紹

公司名稱: 香港新鴻基地產

產業別: 動產經營/開發

信評資料:	展望	短期評等	長期評等
Moody's	STABLE	--	A1
S&P	--	--	--

重要指標:

ROE	16.871
EBITDA/Interest Expense	18.196
Debt/Equity	19.688
Quick Ratio	0.586

公司簡介

新鴻基地產於1972年在香港交易所上市的地產公司, 為香港最大的地產發展公司之一, 主要核心業務為發展物業供銷售及投資, 亦經營其他地產相關業務, 例如酒店、金融服務、保險、物業管理, 以及投資其他的行業如電訊、資訊科技、運輸、基建及物流。

近日新定價快訊

發行公司: Hitachi Capital Corp	幣別: CNH
發行日期: TBD	到期日: TBD
擔保: 產業別: 金融業	信用評等:
票面利率: TBD	Moody's --
發行額: TBD	S&P A-
其他附註: Roadshow 2/6 in HK, 2/7 in Singapore	Fitch --
	TRC --

公司簡介

日立資本公司(Hitachi Capital Corporation)透過日立信貸(Hitachi Credit)提供消費金融服務。該公司的服務包括: 貸款擔保、租賃、消費貸款承購、分期信貸和信用卡。Hitachi Ltd.持有該公司過半之股份, 集團從事製造通信與電子設備、重型電力與工業機械、

近日新定價快訊

發行公司: 台積電	幣別: TWD
發行日期: 2012年1月	到期日: 2017 / 2019年
擔保: 無 產業別: 電子業	信用評等:
票面利率: 1.29% / 1.46%	Moody's --
發行額: 10bn / 7bn	S&P --
其他附註:	Fitch --
	TRC twAAA

公司簡介

台積電於民國七十六年在新竹科學園區成立, 是全球第一家的專業積體電路製造服務公司。為業界的創始者與領導者, 是全球規模最大的專業積體電路製造公司, 提供業界最先進的製程技術及擁有專業晶圓製造服務領域最完備的元件資料庫、智財、設計工具、及設計流程。

近日新定價快訊

發行公司: RAIFFEISEN BANK	幣別: CNH
發行日期: TBD	到期日: TBD
擔保: 產業別: 金融業	信用評等:
票面利率: TBD	Moody's A1
發行額: TBD	S&P A
其他附註:	Fitch A
	TRC --

公司簡介

Raiffeisen Bank International AG (RBI)源於奧地利, 除了在中歐和東歐提供商業銀行服務, 亦積極開拓海外市場, 在亞洲也設有分公司和代表處。

近日新定價快訊

發行公司: 遠東新世紀	幣別: TWD
發行日期: 2012年2月	到期日: 2017
擔保: 無 產業別: 纖維紡織	信用評等:
票面利率: 1.36%	Moody's --
發行額: 6bn	S&P --
其他附註:	Fitch --
	TRC twA+

公司簡介

遠東新世紀為國內第一大、世界第五大聚酯化纖廠, 近期積極轉型為綜合控股公司, 採多角化的經營策略, 公司營運主要分為紡織、土地資產、多角化投資等三塊, 旗下事業跨足化纖、紡織、石化、土地開發、轉投資等領域, 轉投資公司有遠傳電信、遠東銀行、裕民航運、東聯化工、亞洲水泥及宏遠等6家上市公司。

債券複委託下單專線: +886-2-2388-8700 客戶理財部

新台幣產品諮詢專線: +886-2-23828219
外幣產品諮詢專線: +852-25868362
外幣產品免付費專線: 0080-185-6674(Taiwan)

外幣公司債參考報價
美元計價

發行單位 / 票面利率(%) / 到期日(年)	發行量(M)	殖利率	買價	賣價	Moody's	S&P	Note
C 2.8 07/16/13	330	3.202	99.500	101.000	--	A-	花旗集團
MALAYS 3.928 06/04/15	1250	2.341	104.787	105.253	A3	A-	馬來西亞公債
BBLTB 4.8 10/18/20	800	4.592	100.519	102.424	A3	BBB+	泰國磐谷銀行
BCHINA 5.55 02/11/20	2500	4.912	103.830	104.520	A1	A	中國銀行
PUSAN 4 1/8 02/09/17	300	4.005	100.372	100.702	A2e	--	釜山銀行
CAPITA 4.321 04/08/15	500	3.067	103.555	103.922	A3	--	新加坡不動產信託
DAHSIN 6 5/8 02/11/20	225	5.961	103.209	105.144	Baa1	--	大新銀行
DBSSP 2 3/8 09/14/15	1000	2.009	101.085	101.433	Aa1	AA-	星展銀行
EIBKOR 4 1/8 09/09/15	1000	2.994	103.442	104.166	A1	A	韓國進出口銀行
EIBKOR 3 3/4 10/20/16	700	3.397	101.187	101.841	A1	A	韓國進出口銀行
EIBKOR 4 01/11/17	1250	3.413	102.395	102.869	A1	A	韓國進出口銀行
EIBKOR 5 1/8 06/29/20	1250	4.412	104.365	105.529	A1	A	韓國進出口銀行
EIBKOR 4 3/8 09/15/21	1000	4.582	97.980	98.835	A1	A	韓國進出口銀行
EIBKOR 5 04/11/22	1000	4.660	102.380	103.085	A1	A	韓國進出口銀行
FUBON 6 1/8 11/30/20	200	5.410	103.516	106.373	--	BBB	富邦集團
HANABK 4 1/2 10/30/15	500	3.360	103.722	104.168	A1	A	韓亞銀行
HANABK 4 11/03/16	500	3.696	101.008	101.599	A1	A	韓亞銀行
HUWHY 6 12/29/49	2000	5.735	99.750	101.250	Baa2	BBB	和記黃埔
HUWHY 3 1/2 01/13/17	500	3.187	101.296	101.524	A3	A-	和記黃埔
HUWHY 4 5/8 01/13/22	1000	4.617	99.784	100.337	A3	A-	和記黃埔
HUWHY 6 1/2 02/13/13	3500	1.964	104.367	104.573	A3	A-	和記黃埔
HYNMTR 3 3/4 04/06/16	500	3.390	100.828	101.927	Baa2	BBB	現代汽車
ICICI 5 01/15/16	500	4.753	100.214	101.527	Baa2	BBB-	印度ICICI銀行
INDKOR 3 3/4 09/29/16	500	3.439	100.860	101.771	A1	A	韓國工業銀行
KIAMTR 3 5/8 06/14/16	500	3.444	100.462	100.981	Baa2	BBB	起亞汽車
KORELE 3 10/05/15	700	2.814	100.367	100.908	A1	A	韓國電力公司
KEB 4 7/8 01/14/16	500	3.617	104.062	105.047	A2	BBB+ / *+	韓國外換銀行
HIGHWAY 4 1/2 03/23/15	700	2.936	104.329	104.902	A1	A	韓國高速公路
KORELE 4 3/4 07/13/21	500	4.248	103.352	104.372	A1	A	韓國電力公司
KOROIL 4 10/27/16	1000	3.320	102.717	103.157	A1	A	韓國石油公司
KOREAT 3 7/8 01/20/17	350	3.484	101.603	101.909	--	A	韓國電信
LIFUNG 5 1/4 05/13/20	750	4.720	103.013	104.152	A3	A-	利豐集團
LOTES 3 7/8 04/07/16	400	3.249	102.096	102.720	A3	--	樂天百貨
NACF 3 1/2 02/08/17	500	3.825	98.172	98.903	A1	A	韓國國家農業合作社
PCCW 4 1/4 02/24/16	500	3.662	101.616	102.748	Baa2	BBB	電訊盈科
POHANG 4 1/4 10/28/20	700	4.558	97.335	98.266	A3	A-	浦項鋼鐵
QATDIA 5 07/21/20	2500	3.993	106.793	107.513	Aa2	AA	卡達不動產管理
QTELQD 7 7/8 06/10/19	600	4.225	122.340	123.227	A2	A	卡達電訊
SUMIBK 1.9 01/12/15	500	1.413	101.315	101.458	Aa3	A+	三井住友銀行
SUMIBK 2.9 07/22/16	1100	2.015	103.524	103.957	Aa3	A+	三井住友銀行
SUMIBK 2.65 01/12/17	500	2.171	102.102	102.337	Aa3	A+	三井住友銀行
SUMIBK 3.95 01/12/22	500	3.636	102.425	102.761	Aa3	A+	三井住友銀行
SUNHUN 4 11/02/20	300	4.312	97.037	98.460	A1	A+	香港新鴻基地產
MALAYS 2.991 07/06/16	1200	2.668	101.121	101.539	A3	A-	馬來西亞公債
WHARF 4 5/8 02/08/17	900	4.499	100.447	100.669	--	--	九龍倉
WOORIB 4 3/4 01/20/16	600	3.461	104.339	105.070	A1	A-	韓國友利銀行

附註

*：代表該債券為永續型債券，利率之後將有可能變動，或為可召回債券，請進一步瞭解發行條件。

%：債券交割是以含息價為基準。

境外人民幣公司債參考報價: 中資企業

發行單位 / 票面利率(%) / 到期日(年)	發行量(M)	殖利率	買價	賣價	Moody's	S&P	Note
BCHINA 2.9 09/30/13	2800	2.584	100.000	101.000	--	A	中國銀行
BEIENT 3 3/4 06/30/14	1450	4.027	99.000	99.750	--	--	北控水務
BEIENT 5 06/30/16	500	4.648	100.750	102.000	--	--	北控水務
BJCAPT 4 3/4 02/21/14	1150	5.743	97.250	99.000	--	--	首創置業
BYDCOL 4 1/2 04/28/14	1000	16.511	76.000	81.000	--	--	比亞迪股份有限公司
CEAIRL 4 08/08/14	2500	4.268	99.000	99.750	--	--	中國東方航空
CGB 2.7 10/27/12	2500	1.103	101.000	101.250	Aa3	--	中國附息國債
CGB 1.6 12/20/12	3000	1.009	100.000	101.000	Aa3	--	中國附息國債
CGB 1 12/01/13	2000	1.000	99.750	100.250	Aa3	AA-	中國附息國債
CGB 3.3 10/27/14	500	1.044	105.500	106.500	Aa3	--	中國附息國債
CGB 1.8 12/01/15	2000	1.766	99.750	100.500	Aa3	AA-	中國附息國債
CGB 2.48 1.	1000	2.624	98.250	99.500	Aa3	AA-	中國附息國債
CGB 1.4 08/18/16	5000	1.893	97.500	98.250	Aa3	AA-	中國附息國債
CGB 0.6 08/18/14	6000	1.157	98.250	99.000	Aa3	AA-	中國附息國債
CGB 1.94 08/18/18	3000	2.293	97.500	98.250	Aa3	AA-	中國附息國債
CGB 2.36 08/18/21	1000	2.599	97.500	98.500	Aa3	AA-	中國附息國債
CHCHTO 4 1/2 05/19/14	600	5.569	96.750	98.750	--	--	中國誠通發展集團
CHIPWR 3 3/4 04/29/14	500	6.587	93.500	95.000	--	--	中國電力新能源發展
CHIWIN 6 3/8 04/04/14	750	12.817	85.500	91.000	--	--	中國風電集團
CHMERC 2.9 11/19/13	700	3.635	98.250	99.250	--	--	招商局集團(香港)
CHMERC 3 06/30/16	1600	4.723	92.750	93.750	--	--	招商局集團
CHMERC 2 06/30/14	1400	3.717	95.500	96.750	--	--	招商局集團
COFCO 1.85 06/03/14	3000	3.852	95.250	96.000	--	--	中國糧油食品集團(香港)
CHMING 2.95 04/13/14	500	6.395	92.000	94.250	--	--	晨鳴紙業
CNHTC 2.95 10/29/12	2700	4.028	99.000	99.500	--	--	中國重汽(香港)
CNPCCH 2.55 10/26/13	2500	2.624	99.500	100.250	A1	A+	中石油
CNPCCH 2.95 10/26/14	500	2.901	99.750	100.500	A1	A+	中石油
EXIMCH 1.95 12/02/12	1000	1.167	100.250	101.000	--	--	中國進出口銀行
EXIMCH 2.65 12/02/13	4000	2.577	99.750	100.500	--	AA-	中國進出口銀行
GZRFRP 7 04/29/14	2612	19.492	77.000	79.750	--	--	富力地產
HAIAIR 6 09/16/14	1000	7.015	97.000	98.250	--	--	海南航空
HPWELL 1.55 05/18/14	600	4.059	93.250	96.000	--	--	合和基建
INDEPS 4.65 07/21/14	1000	5.820	96.750	98.000	--	BB-	銀泰百貨
PCDHK 5 1/4 02/01/14	750	6.066	97.500	99.500	--	--	春天百貨
PINGIN 2.075 06/09/14	2000	4.069	95.250	96.000	--	--	平安保險
POWINV 3.2 12/23/15	800	4.665	94.000	95.750	--	--	中電國際
RESOUR 2.9 11/12/13	1000	3.120	99.250	100.000	NR	BBB-	華潤電力
RESOUR 3 3/4 11/12/15	1000	3.893	99.000	100.000	NR	BBB-	華潤電力
ROADKG 6 02/25/14	1300	14.716	83.750	86.500	Ba3	BB-	路勁基建
SBSG 3 1/8 12/01/13	1000	3.195	99.500	100.250	A3	A	上海寶鋼集團
SBSG 3 1/2 12/01/14	2100	3.499	99.750	100.250	A3	A	上海寶鋼集團
SBSG 4 3/8 12/01/16	500	4.084	100.750	101.750	A3	A	上海寶鋼集團
SDBC 2.7 11/11/13	3000	2.478	100.000	100.750	--	AA-	國家開發銀行
SHASHU 6 1/2 07/22/14	1500	8.050	96.000	97.250	--	BB-	山水水泥
SINOCH 1.8 01/18/14	3500	4.314	95.000	95.750	--	--	中化集團
SINOTR 3.3 10/11/14	2600	3.696	98.000	100.000	--	--	中國外運股份有限公司
SZOCTH 3 1/2 05/25/14	1000	5.142	95.500	97.500	--	--	華僑城
ZHNGCE 2 08/04/14	900	4.481	93.750	94.750	--	--	中策橡膠

附註

* 債券交割是以含息價為基準。

境外人民幣公司債參考報價: 非中資企業

發行單位 / 票面利率(%) / 到期日(年)	發行量(M)	殖利率	買價	賣價	Moody's	S&P	Note
ADSEMI 4 1/4 09/20/16	500	5.143	95.250	97.5	--	--	日月光
AIFP 3.95 09/19/18	850	4.212	98.000	99	--	A	法國液化空氣集團
AIFP 3 09/19/16	1750	3.715	96.500	97.5	--	A	法國液化空氣集團
ASACEM 2.95 09/30/14	586	3.349	98.000	100	--	--	亞洲水泥中國控股
ASIA 2.85 10/21/20	1200	2.687	100.500	102	Aaa	AAA	亞洲開發銀行
BLUSKY 6 1/2 06/20/14	600	8.897	93.000	97	--	--	香港航空
BPLN 1.7 09/15/14	700	2.502	97.500	98.5	A2	A	BP集團
BSHBOS 2 3/8 09/29/14	850	2.523	99.250	100	--	A	博世和西門子家用電器集團
BSHBOS 3 3/8 09/28/16	750	3.581	98.750	99.5	--	A	博世和西門子家用電器集團
CAT 2 12/01/12	1000	2.313	99.500	100	A2	A	開拓重工
CAT 1.35 07/12/13	2300	2.255	98.250	99.25	A2	A	開拓重工
CJCHEI 2 1/4 07/06/14	1100	4.587	93.750	95.75	--	--	CJ國際控股有限公司
DANGMK 2.9 10/20/14	500	2.997	99.250	100.25	--	--	DANGA CAPITAL BHD
DIALEA 1.65 04/08/13	200	2.313	98.750	99.75	A2 /*-	--	三菱日聯租賃
FRESHK 3.9 06/03/14	1250	5.957	95.000	96.25	--	--	遠東宏信
GALENT 4 5/8 12/16/13	1380	4.837	98.750	100.5	--	--	銀河娛樂集團
GENHKS 3.95 06/30/14	1380	4.565	97.750	99.5	--	--	雲頂香港
GLPSP 3 3/8 05/11/16	2650	4.251	96.250	97	Baa2	--	普洛斯集團
HKCGAS 1.4 04/11/16	1000	3.584	91.000	92.25	A1	A+	香港中華煤氣
HPWELL 2.98 07/13/12	1380	3.59	99.500	100	--	--	合和基建
IBRD 0.95 01/14/13	500	2.052	98.750	99.25	Aaa	--	國際重建與開發銀行
ICBCAS 6 11/04/21	1500	5.562	102.750	103.75	--	--	中國工商銀行(亞洲)
LGFP 9 11/14/14	1500	7.261	103.750	104.75	--	--	拉法基瑞安水泥
MPEL 3 3/4 05/09/13	2300	5.44	97.000	99	--	--	新濠博亞娛樂
MS 1 5/8 06/02/14	500	3.917	94.000	96	A2	A-	摩根士丹利
MTRC 0 5/8 06/17/13	1000	1.856	97.750	99	Aa1	--	地鐵公司蓋曼群島
NEWFOC 3 3/4 08/17/13	200	4.439	98.000	100	--	--	新焦點
NWDEVL 2 3/4 07/14/14	1000	4.233	96.250	97	--	--	新創建集團
ORIX 2 03/24/14	400	3.867	95.750	96.75	--	A-	歐力士
PAHSP 6 1/2 06/02/14	600	14.225	83.750	86.75	--	--	太平洋恩利
SINCON 4 3/4 04/14/14	1380	9.71	89.000	92	--	--	勝獅貨櫃
SOLARG 4 3/4 08/24/14	300	4.538	100.000	101	--	--	陽光能源
SUNHCK 4 04/28/14	500	9.101	89.000	91	--	--	亞洲聯合財務有限公司
TSCOLN 1 3/4 09/01/14	725	2.462	97.750	98.75	A3 /*-	A-	特易購
TPVTEC 4 1/4 03/21/14	500	4.5	98.000	101	--	--	冠捷科技
VTB 2.95 12/23/13	1000	4.94	96.000	97	Baa1	BBB	VTB銀行
VW 2.15 05/23/16	1500	2.932	96.500	97.25	A3	A-	福斯汽車
YUENFO 3.1 02/10/14	300	3.361	99.000	100	--	--	永豐餘
YUM 2 3/8 09/29/14	350	2.622	99.000	99.75	Baa3	BBB-	百勝餐飲

附註

* 債券交割是以含息價為基準。

台幣公司債參考報價

名稱 / 票面利率(%) / 到期日(年)	殖利率	客戶賣價	客戶買價	發行單位 / 票面利率(%) / 到期日(年)	殖利率	百元價格	客戶賣價
98塑化2 / 1.42 / 2016/5/25	1.358	100.071	100.439				
98南亞1 / 1.88 / 2014/2/26	1.288	101.109	101.263				
98統一1A / 1.23 / 2012/12/22	1.155	100.041	100.084				
00鴻海1 / 1.47 / 2016/3/8	1.505	99.689	100.034				
00裕融1 / 1.27 / 2014/6/10	1.300	99.816	100.044				
00萬海1A / 1.65 / 2016/6/22	1.625	99.997	100.206				

外幣可轉換公司債

Ticker	轉換公司	幣別	賣價	買價	賣回日程	到期日	票面利率	現股價格	平價
KNYUTT 0 10/27/13	京元電	USD	102.00	103.00	2012/10/27	2013/10/27	0	12.85	106.66
ACERST 0 08/10/15	宏碁	USD	95.23	96.28	2013/8/10	2015/8/10	0	42.40	44.78
ACERST 0 08/10/17	宏碁	USD	93.85	95.19	2015/8/10	2017/8/10	0	42.40	43.52
ASACEM 0 01/27/16	遠東新	USD	92.48	92.48	2014/1/27	2016/1/27	0	37.00	61.93
AUOPT 0 10/13/15	友達	USD	85.76	86.64	--	2015/10/13	0	16.80	43.86
EPIST 0 01/27/16	晶電	USD	94.03	95.09	2014/1/27	2016/1/27	0	77.00	60.12
HONHAI 0 10/12/13	鴻海	USD	100.03	100.65	--	2013/10/12	0	97.30	74.93
TATUNG 0 03/25/14	尚志	USD	93.73	94.62	--	2014/3/25	0	9.30	50.67
TPKHOL 0 04/20/14	宸鴻	USD	89.37	90.30	--	2014/4/20	0	457.50	44.09
ASACEM 0 06/07/16	亞泥	USD	99.29	100.15	2014/6/7	2016/6/7	0	35.90	74.22
TWIGIC 0 07/28/14	台玻	USD	93.39	94.17	--	2014/7/28	0	34.70	55.10
UNIMIC 0 05/24/16	聯電	USD	99.60	100.46	2014/5/24	2016/5/24	0	2.66	76.63
RADOPT 0 07/21/16	瑞儀光電	USD	99.00	100.00	2014/7/21	2016/7/21	0	119.00	83.73
SLACP 0 05/12/16	香格里拉(亞洲)	USD	90.95	91.95	--	2016/5/12	0	16.06	55.44
FEAST 3 5/8 03/05/15	遠東發展	HKD	99.19	100.19	2012/3/5	2015/3/5	3.625	1.29	39.09
KERPRO 0 02/22/12	嘉里建設	HKD	116.87	117.49	--	2012/2/22	0	30.80	58.50
SHTGF 3.3 10/22/14	信德集團	HKD	100.16	100.51	2012/10/22	2014/10/22	3.3	3.17	40.18
YYINDU 0 11/17/11	裕元集團	HKD	--	--	--	2011/11/17	0	25.40	--
XINHND 2 1/2 10/20/15	亨得利	HKD	102.34	102.91	2013/10/20	2015/10/20	2.5	3.30	66.63
LOTTE 0 07/05/16	樂天百貨	USD	95.19	95.73	2014/7/5	2016/7/5	0	376000	56.09
LOTTE 0 07/05/16	樂天百貨	JPY	94.68	95.48	2014/7/5	2016/7/5	0	376000	53.48
HYUELE 4 1/2 12/14/1	海力士半導體	USD	99.83	100.30	--	2012/12/14	4.5	25400	58.31
STXPOC 4 1/2 11/20/1	STX PAN OCEAN CO	USD	95.98	97.33	2012/11/20	2014/11/20	4.5	7250	54.20
LGTELE 0 09/29/12	LG UPLUS CORP	USD	101.57	102.54	2012/3/29	2012/9/29	0	5900	69.55
HUSHNW 4 07/20/16	HANJIN SHIPPING	USD	86.64	89.38	2014/7/20	2016/7/20	4	15450	60.50
OSIMSP 2 3/4 07/05/1	OSIM INTL LTD	SGD	94.01	95.20	2014/7/5	2016/7/5	2.75	1.30	63.95
SMCPM 2 05/05/14	SAN MIGUEL	USD	106.88	107.83	--	2014/5/5	2	116.60	105.21

信用連結商品報價

連結標的	標的名稱	TCRI	利率	債券到期日/賣回日	付息方式	可承做本金
XS0347678079 Corp	亞泥轉遠東新世紀海外交換債 (USD)		2.70%	2013/2/20	每季	最高USD 1500萬
26033	長榮三	4	1.65%	2012/8/7	每季	TWD 20,000,000
80392	台虹二	5	2.20%	2012/11/5	每季	TWD 30,000,000
23772	微星二	4	2.10%	2013/4/25	每季	TWD 30,000,000
29031	遠百一	4	1.60%	2014/3/3	每季	TWD 50,000,000
49063	正文三	5	2.70%	2014/7/11	每季	TWD 20,000,000
28851	元金一	twA+	1.75%	2013/6/17	每季	TWD 20,000,000

回購交易利率牌告

天期	USD(%)	EUR(%)	TWD(%)	CNH(%)
1Week	0.70	--	0.62	0.80
2Week	0.80	--	0.68	0.90
3Week	0.90	--	--	1.00
1 Month	1.35	1.00	0.70	1.25
3 Month	1.50	--	--	1.45
6 Month	--	--	--	1.65

附註

*：代表該債券為永續型債券，利率之後將有可能變動，或為可召回債券，請進一步瞭解發行條件。

%：債券交割是以含息價為基準。

免責聲明

本文為永豐金證券之每日債券評論。其所涵蓋之信息並非為特定投資之推薦。數據來源彭博社(Bloomberg)。永豐金證券假設數據資料皆公開並可信任之。評論為永豐金證券之觀點。本文內容僅供參考之用，並不構成與永豐金證券，或其相關機構進行任何證券或產品之交易合約。本文內容並非未經許可的法律權限內的提議或邀請，或者對瀏覽之投資人的提議或邀請。

本文的數據與觀點反映目前市場的現況以及我們至今的判斷。鑒於市場變化，我們在未經全面確認的情況下，依賴所假設公開來源的信息為準確且完整。我們的觀點及其基礎假設可能在未與事先通知的情況下而發生變化。證券資產價格變化可以用於說明的作用但並不代表真實的回報。

一些信息可能包括預期看法與新聞整理。我們的評論是基於不同的風險、不確定因素及假設，實發事件或結果或市場所實現的表現可能與預述的情況有不同。

投資涉及風險，包括本金損失的可能性。過去的表現與歷史數字並不一定代表未來的表現。本文內容不得造成任何投資建議或推薦，並且並非為針對特定的目標、市場狀況或某人的個別需要而準備。投資者應自行研究全部相關資料。

過往表現並不代表未來業績。無任何示範或保證可以展示個別策略的效能或可能獲得的實際回報。

全球據點

Hong Kong

SinoPac Securities (Asia) Ltd.
21st Floor, One Peking
1 Peking Road,
Tsim Sha Tsui, Kowloon, Hong Kong
Tel: +852- 2586-8340
Toll Free : 0080-185-6674(Taiwan)
Fax: +852-2586-8300

Shanghai

SinoPac Securities (Asia) Limited
Suite 2405, Hua Xia Bank Tower,
256 South Pudong Road, Shanghai
People's Republic of China
Tel: +86-21-6886-5358
Fax: +86-21-6886-5969

London

SinoPac Securities (Europe) Ltd.
5th Floor · Habib House
42 Moorgate
London EC2R 6EL
United Kingdom,
Registered in England and Wales No. 3766464
Tel: +44-20-7614-9999
Fax: +44-20-7614-9979

Taipei

SinoPac Securities Corporation
17F · 2 Chung Ching S. Road · Sec 1
Taipei 100 ·
Taiwan
Tel: +886-2-2382-8219/2312-3866
Fax: +886-2-2382-3464

彭博頁面

SinoPac Securities Corp

www.taiwanresearch.com

Bloomberg page: SIAL