

全球指標公債

	最新殖利率	前日變化(BP)
美國五年公債	0.83%	1.92
美國十年公債	1.98%	0.88
美國三十年公債	3.15%	0.74
德國五年公債	0.92%	1.20
德國十年公債	1.98%	2.00
德國三十年公債	2.6%	2.60
中國二年期公債(CNH)	1.06%	0.04
中國五年期公債(CNH)	1.1%	0.07

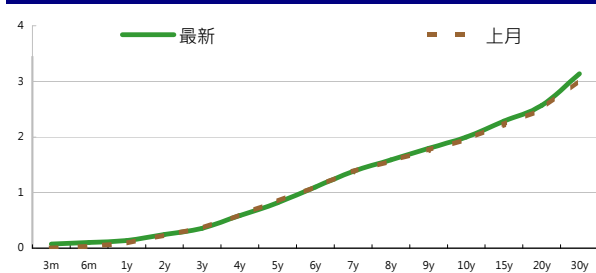
Markit CDX & iTraxx 信用指數

	指數	前日變化(BP)
全球主權 iTraxx 指數	326	2
北美投資級 CDX 指數	94	(1)
歐洲投資級 iTraxx 指數	131	3
日本投資級 iTraxx 指數	140	(9)
亞洲投資級 iTraxx 指數 (不包含日本)	161	(2)

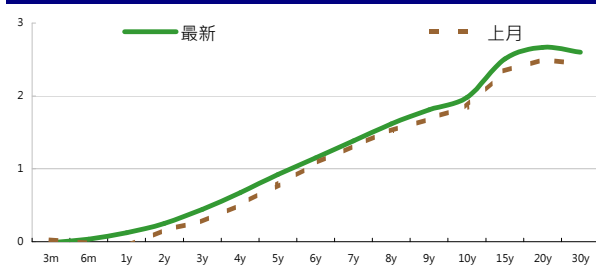
外匯市場 股票市場

	價格	指數	前日變化(%)	
歐元兌美元	1.32	道瓊工業	12883.95	0.04 %
美元兌日圓	77.09	那斯達克	2915.86	0.41 %
美元兌人民幣	6.29	S&P 500	1349.96	0.22 %
美元兌台幣	29.53	德國工業	6748.76	(0.08)%
歐元兌台幣	39.16	英國FTSE	5875.93	(0.24)%
港幣兌台幣	3.81	法國CAC	3410	(0.05)%
人民幣兌台幣	4.69	日經225	8917.52	1.10 %

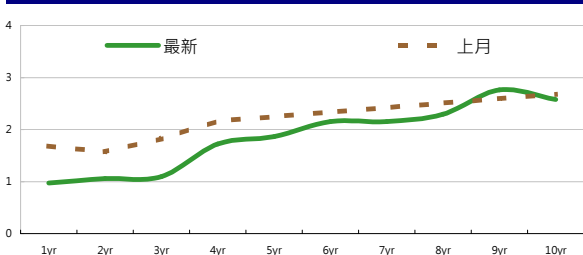
美國公債殖利率期間結構



德國公債殖利率結構



CNH公債殖利率結構



固定收益每日評論

美國公債市場方面，昨日美債進行的10年期公債標售，標售需求沒有過去幾次強勁，得標利率為2.02%，投標倍率3.05倍亦是去年11月以來最低，外國投資人的投標比例亦小幅下降，為38.9%低於過去十次的44.3%，但直接投資者拿的比例小幅上升，為17.9%高於過去十次平均的12%，但整體來說殖利率是小幅上漲，10年期殖利率一度突破2.0%關卡，但是之後仍有所回落，今天Fed 將會買進6-7年期公債，並且財政部將會標售30年期公債，終場美債五年期殖利率收在0.83%，十年期殖利率收在1.98%，三十年期殖利率收在3.15%。歐元公債殖利率方面，希臘對於退休金等減赤方案仍未有所共識，但是市場仍然處於較為風險偏好的狀況，讓德債避險需求降低而殖利率上漲，西班牙與義大利公債殖利率則是連續第三天走勢分揚，西班牙殖利率昨日有較大漲幅，10年期殖利率上漲15 bps 來到 5.22%，可見西班牙的風險持續升溫中，義大利的公債殖利率則是小幅下跌，10年期來到 5.58%，市場仍然持續聚焦於希臘方面的談判，德債五年期殖利率收在0.92%，十年期殖利率收在1.98%，三十年期殖利率收在2.60%。

在台債利率方面，三十年券A00104 期公債開標利率為1.823%，投標倍數為1.82 倍，各行業得標比重方面，銀行業為31.29%、證券業18.71%、票券業1.43%、壽險業為48.57%，優於市場預期，顯示資金充裕，投資買盤補券意願積極，預計殖利率短期應會維持目前區間。A00101 的交易區間為0.90~1.00%，十年券A00109 交易區間1.25~1.35%。

信用市場方面，由於前一日市場氣氛好轉指標利率往上，因此昨日亞洲券的Credit Spread 大多數都是收窄的走勢，大致是收斂 5 bps左右，整個市場維持良好的 two way flows，在新發行方面仍然是以地產相關的券為主，有Kerry(嘉基建設)以及Shui On Land(瑞安地產)等兩隻新發行。在信用違約指數方面，全球主權指數收在326點，北美指數收在94 點，歐洲指數收在 131 點，日本指數收在 140 點，亞洲指數收在161 點。

美國十年期公債殖利率



來源: Bloomberg

每日債券小常識

問: 人家都說, 信用評等機構是個後知後覺的指標, 那有什麼是可以嗅出市場訊息的指標嗎?

答: 有, 市場上最常使用的, 便是所謂的信用違約交換(Credit Default Swap, 簡稱CDS), 這是一種類似保險的的合約, 是由CDS買方和賣方以某一借款人為目標所簽定的合約, 買方給賣方一筆費用(Premium), 若借款人違約, 購買CDS的買方將從賣方那里獲得賠償。信用違約交換的買家可以借此保護自身投資。

問: 那我可以怎麼利用CDS來獲利呢?

答: CDS主要可以有兩個作用, 可以用來避險也可以用來投機: 在避險方面, 假如說你現在持有義大利國債, 但是你現在擔心在未來這個國家有可能會付不出利息, 讓你手上的債券變成一張廢紙, 此時你可以購買義大利的CDS, 當義大利真正出現違約的時候, 你就可以獲得賠償, 但是在目前希臘債務問題方面, 由於是由投資人自願信減記債務, 在ISDA的規範內並不是一個信用違約事件, 因此並不會觸發CDS。

在投機方面, 假如你看準了某家公司資金將要出現問題, 快要違約了, 你便可以洞燭機先的先買進該公司的CDS, 等到該公司真的發生違約, 你便可以賺得CDS的賠償金, 即便沒有真正出現危機, 只要有消息面如新聞報導該公司狀況不佳, 你先前所購買的CDS也有可能因此上漲。

每日公司介紹

公司名稱: 香港新鴻基地產

產業別: 動產經營/開發

信評資料:	展望	短期評等	長期評等
Moody's	STABLE	--	A1
S&P	--	--	--

重要指標:

ROE	16.871
EBITDA/Interest Expense	18.196
Debt/Equity	19.688
Quick Ratio	0.586

公司簡介

新鴻基地產於1972年在香港交易所上市的地產公司, 為香港最大的地產發展公司之一, 主要核心業務為發展物業供銷售及投資, 亦經營其他地產相關業務, 例如酒店、金融服務、保險、物業管理, 以及投資其他的行業如電訊、資訊科技、運輸、基建及物流。

近日新定價快訊

發行公司: Hitachi Capital Corp 幣別: CNH
 發行日期: TBD 到期日: TBD
 擔保: 產業別: 金融業 信用評等:
 票面利率: TBD Moody's --
 發行額: TBD S&P A-
 其他附註: Roadshow 2/6 in HK, 2/7 in Singapore Fitch --
 TRC --

公司簡介

日立資本公司(Hitachi Capital Corporation)透過日立信貸(Hitachi Credit)提供消費金融服務。該公司的服務包括: 貸款擔保、租賃、消費貸款承購、分期信貸和信用卡。Hitachi Ltd.持有該公司過半之股份, 集團從事製造通信與電子設備、重型電力與工業機械、

近日新定價快訊

發行公司: 遠東新世紀 幣別: TWD
 發行日期: 2012/2/15 到期日: 2017
 擔保: 無 產業別: 纖維紡織 信用評等:
 票面利率: 0.0136 Moody's --
 發行額: 6bn S&P --
 其他附註: Fitch --
 TRC twA+

公司簡介

遠東新世紀為國內第一大、世界第五大聚酯化纖廠, 近期積極轉型為綜合控股公司, 採多角化的經營策略, 公司營運主要分為紡織、土地資產、多角化投資等三塊, 旗下事業跨足化纖、紡織、石化、土地開發、轉投資等領域, 轉投資公司有遠傳電信、遠東銀行、裕民航運、東聯化工、亞洲水泥及宏遠等6家上市公司。

近日新定價快訊

發行公司: Lanxess Finance B.V. 幣別: CNH
 發行日期: TBD 到期日: 2015
 擔保: Y 產業別: Chemicals 信用評等:
 票面利率: 4.25% (e) Moody's Baa2
 發行額: up to 500mn S&P BBB
 其他附註: Issued by Lanxess Finance B.V. and guaranteed by Lanxess AG Fitch BBB
 TRC --

公司簡介

英國朗盛公司(Lanxess AG)製造聚合物及化學品, 包括強化橡膠、塑膠、合成纖維、基本及精密化學, 以及預防性材料產品, 包括生物殺菌劑、水性防蝕劑。朗盛亦製造用於紡織、皮革及紙類產業的化學品。

近日新定價快訊

發行公司: 鴻海精密 幣別: TWD
 發行日期: 2012年3月 到期日: 2017
 擔保: 無 產業別: 其它電子業 信用評等:
 票面利率: TBD Moody's --
 發行額: 6bn S&P --
 其他附註: Fitch --
 TRC twAA+

公司簡介

鴻海精密為全球最大電子代工廠, 提供各式電子產品代工, 並與全球一線品牌大廠建立合作關係, 奠定的強健之客戶基礎, 近年藉由成功擴大本身在LCD電視、筆記型電腦、智慧型手機、以及平板電腦等快速成長產品之市占率的方式, 鴻海的業務成長速度持續領先同業。

債券複委託下單專線: +886-2-2388-8700 客戶理財部

新台幣產品諮詢專線: +886-2-23828219
 外幣產品諮詢專線: +852-25868362
 外幣產品免付費專線: 0080-185-6674(Taiwan)

外幣公司債參考報價
美元計價

發行單位 / 票面利率(%) / 到期日(年)	發行量(M)	殖利率	買價	賣價	Moody's	S&P	Note
C 2.8 07/16/13	330	3.172	99.500	101.000	--	A-	花旗集團
MALAYS 3.928 06/04/15	1250	2.341	104.790	105.247	A3	A-	馬來西亞公債
BBLTB 4.8 10/18/20	800	4.637	100.218	102.071	A3	BBB+	泰國磐谷銀行
BCHINA 5.55 02/11/20	2500	4.983	103.360	104.040	A1	A	中國銀行
PUSAN 4 1/8 02/09/17	300	3.884	100.900	101.261	A2	--	釜山銀行
CAPITA 4.321 04/08/15	500	3.097	103.339	103.948	A3	--	新加坡不動產信託
DAHSIN 6 5/8 02/11/20	225	5.982	103.390	104.680	Baa1	--	大新銀行
DBSSP 2 3/8 09/14/15	1000	1.734	101.867	102.569	Aa1	AA-	星展銀行
EIBKOR 4 1/8 09/09/15	1000	2.984	103.480	104.191	A1	A	韓國進出口銀行
EIBKOR 3 3/4 10/20/16	700	3.397	101.156	101.872	A1	A	韓國進出口銀行
EIBKOR 4 01/11/17	1250	3.412	102.372	102.896	A1	A	韓國進出口銀行
EIBKOR 5 1/8 06/29/20	1250	4.418	104.320	105.479	A1	A	韓國進出口銀行
EIBKOR 4 3/8 09/15/21	1000	4.550	98.140	99.154	A1	A	韓國進出口銀行
EIBKOR 5 04/11/22	1000	4.621	102.623	103.474	A1	A	韓國進出口銀行
FUBON 6 1/8 11/30/20	200	5.558	103.360	104.430	--	BBB	富邦集團
HANABK 4 1/2 10/30/15	500	3.364	103.639	104.216	A1	A	韓亞銀行
HANABK 4 11/03/16	500	3.693	101.009	101.615	A1	A	韓亞銀行
HUWHY 6 12/29/49	2000	5.719	100.250	101.250	Baa2	BBB	和記黃埔
HUWHY 3 1/2 01/13/17	500	3.206	101.167	101.485	A3	A-	和記黃埔
HUWHY 4 5/8 01/13/22	1000	4.622	99.784	100.257	A3	A-	和記黃埔
HUWHY 6 1/2 02/13/13	3500	1.958	104.362	104.566	A3	A-	和記黃埔
HYNMTR 3 3/4 04/06/16	500	3.413	100.858	101.723	Baa2	BBB	現代汽車
ICICI 5 01/15/16	500	4.714	100.451	101.570	Baa2	BBB-	印度ICICI銀行
INDKOR 3 3/4 09/29/16	500	3.453	100.812	101.703	A1	A	韓國工業銀行
KIAMTR 3 5/8 06/14/16	500	3.462	100.390	100.908	Baa2	BBB	起亞汽車
KORELE 3 10/05/15	700	2.818	100.352	100.896	A1	A	韓國電力公司
KEB 4 7/8 01/14/16	500	3.686	103.786	104.806	A2	BBB+/*+	韓國外換銀行
HIGHWAY 4 1/2 03/23/15	700	2.929	104.318	104.946	A1	A	韓國高速公路
KORELE 4 3/4 07/13/21	500	4.297	102.966	103.975	A1	A	韓國電力公司
KOROIL 4 10/27/16	1000	3.372	102.488	102.927	A1	A	韓國石油公司
KOREAT 3 7/8 01/20/17	350	3.491	101.570	101.878	--	A	韓國電信
LIFUNG 5 1/4 05/13/20	750	4.728	102.938	104.110	A3	A-	利豐集團
LOTTE 3 7/8 04/07/16	400	3.279	101.962	102.616	A3	--	樂天百貨
NACF 3 1/2 02/08/17	500	3.893	97.900	98.566	A1	A	韓國國家農業合作社
PCCW 4 1/4 02/24/16	500	3.910	100.880	101.630	Baa2	BBB	電訊盈科
POHANG 4 1/4 10/28/20	700	4.597	97.074	97.986	A3	A-	浦項鋼鐵
QATDIA 5 07/21/20	2500	3.988	106.789	107.586	Aa2	AA	卡達不動產管理
QTELQD 7 7/8 06/10/19	600	4.199	122.537	123.371	A2	A	卡達電訊
SUMIBK 1.9 01/12/15	500	1.460	101.177	101.320	Aa3	A+	三井住友銀行
SUMIBK 2.9 07/22/16	1100	2.094	103.186	103.616	Aa3	A+	三井住友銀行
SUMIBK 2.65 01/12/17	500	2.249	101.739	101.973	Aa3	A+	三井住友銀行
SUMIBK 3.95 01/12/22	500	3.702	101.832	102.249	Aa3	A+	三井住友銀行
SUNHUN 4 11/02/20	300	4.490	95.790	97.191	A1	A+	香港新鴻基地產
MALAYS 2.991 07/06/16	1200	2.645	101.224	101.623	A3	A-	馬來西亞公債
WHARF 4 5/8 02/08/17	900	4.439	100.710	100.933	--	--	九龍倉
WOORIB 4 3/4 01/20/16	600	3.445	104.384	105.134	A1	A-	韓國友利銀行

附註

*：代表該債券為永續型債券，利率之後將有可能變動，或為可召回債券，請進一步瞭解發行條件。

%：債券交割是以含息價為基準。

境外人民幣公司債參考報價: 中資企業

發行單位 / 票面利率(%) / 到期日(年)	發行量(M)	殖利率	買價	賣價	Moody's	S&P	Note
BCHINA 2.9 09/30/13	2800	2.583	100.250	100.750	--	A	中國銀行
BEIENT 3 3/4 06/30/14	1450	4.027	99.000	99.750	--	--	北控水務
BEIENT 5 06/30/16	500	4.679	101.000	101.500	--	--	北控水務
BJCAPT 4 3/4 02/21/14	1150	5.879	96.750	99.000	--	--	首創置業
BYDCOL 4 1/2 04/28/14	1000	16.526	76.000	81.000	--	--	比亞迪股份有限公司
CEAIRL 4 08/08/14	2500	4.160	99.250	100.000	--	--	中國東方航空
CGB 2.7 10/27/12	2500	1.097	101.000	101.250	Aa3	--	中國附息國債
CGB 1.6 12/20/12	3000	1.007	100.000	101.000	Aa3	--	中國附息國債
CGB 1 12/01/13	2000	1.000	99.750	100.250	Aa3	AA-	中國附息國債
CGB 3.3 10/27/14	500	1.087	105.500	106.250	Aa3	--	中國附息國債
CGB 1.8 12/01/15	2000	1.766	99.750	100.500	Aa3	AA-	中國附息國債
CGB 2.48 1.	1000	2.624	98.250	99.500	Aa3	AA-	中國附息國債
CGB 1.4 08/18/16	5000	1.982	97.000	98.000	Aa3	AA-	中國附息國債
CGB 0.6 08/18/14	6000	1.106	98.500	99.000	Aa3	AA-	中國附息國債
CGB 1.94 08/18/18	3000	2.293	97.500	98.250	Aa3	AA-	中國附息國債
CGB 2.36 08/18/21	1000	2.599	97.500	98.500	Aa3	AA-	中國附息國債
CHCHTO 4 1/2 05/19/14	600	5.570	96.750	98.750	--	--	中國誠通發展集團
CHIPWR 3 3/4 04/29/14	500	6.590	93.500	95.000	--	--	中國電力新能源發展
CHIWIN 6 3/8 04/04/14	750	12.824	85.500	91.000	--	--	中國風電集團
CHMERC 2.9 11/19/13	700	3.562	98.500	99.250	--	--	招商局集團(香港)
CHMERC 3 06/30/16	1600	4.791	92.500	93.500	--	--	招商局集團
CHMERC 2 06/30/14	1400	3.323	96.500	97.500	--	--	招商局集團
COFCO 1.85 06/03/14	3000	3.913	95.250	95.750	--	--	中國糧油食品集團(香港)
CHMING 2.95 04/13/14	500	6.399	92.000	94.250	--	--	晨鳴紙業
CNHTC 2.95 10/29/12	2700	4.032	99.000	99.500	--	--	中國重汽(香港)
CNPCCH 2.55 10/26/13	2500	2.549	99.750	100.250	A1	A+	中石油
CNPCCH 2.95 10/26/14	500	2.901	99.750	100.500	A1	A+	中石油
EXIMCH 1.95 12/02/12	1000	1.165	100.250	101.000	--	--	中國進出口銀行
EXIMCH 2.65 12/02/13	4000	2.364	100.000	101.000	--	AA-	中國進出口銀行
GZRFRP 7 04/29/14	2612	19.507	77.000	79.750	--	--	富力地產
HAIAIR 6 09/16/14	1000	7.070	97.000	98.000	--	--	海南航空
HPWELL 1.55 05/18/14	600	3.881	94.000	96.000	--	--	合和基建
INDEPS 4.65 07/21/14	1000	5.930	96.500	97.750	--	BB-	銀泰百貨
PCDHK 5 1/4 02/01/14	750	5.929	98.000	99.500	--	--	春天百貨
PINGIN 2.075 06/09/14	2000	4.071	95.250	96.000	--	--	平安保險
POWINV 3.2 12/23/15	800	4.629	94.250	95.750	--	--	中電國際
RESOUR 2.9 11/12/13	1000	2.972	99.500	100.250	NR	BBB-	華潤電力
RESOUR 3 3/4 11/12/15	1000	3.677	99.750	100.750	NR	BBB-	華潤電力
ROADKG 6 02/25/14	1300	14.646	83.750	86.750	Ba3	BB-	路勁基建
SBSG 3 1/8 12/01/13	1000	3.195	99.500	100.250	A3	A	上海寶鋼集團
SBSG 3 1/2 12/01/14	2100	3.499	99.750	100.250	A3	A	上海寶鋼集團
SBSG 4 3/8 12/01/16	500	4.027	101.250	101.750	A3	A	上海寶鋼集團
SDBC 2.7 11/11/13	3000	2.331	100.250	101.000	--	AA-	國家開發銀行
SHASHU 6 1/2 07/22/14	1500	8.287	95.500	96.750	--	BB-	山水水泥
SINOCH 1.8 01/18/14	3500	4.247	95.250	95.750	--	--	中化集團
SINOTR 3.3 10/11/14	2600	3.696	98.000	100.000	--	--	中國外運股份有限公司
SZOCTH 3 1/2 05/25/14	1000	5.144	95.500	97.500	--	--	華僑城
ZHNGCE 2 08/04/14	900	4.484	93.750	94.750	--	--	中策橡膠

附註

* 債券交割是以含息價為基準。

境外人民幣公司債參考報價: 非中資企業

發行單位 / 票面利率(%) / 到期日(年)	發行量(M)	殖利率	買價	賣價	Moody's	S&P	Note
ADSEMI 4 1/4 09/20/16	500	5.175	95.000	97.5	--	--	日月光
AIFP 3.95 09/19/18	850	4.146	98.250	99.5	--	A	法國液化空氣集團
AIFP 3 09/19/16	1750	3.745	96.750	97	--	A	法國液化空氣集團
ASACEM 2.95 09/30/14	586	3.35	98.000	100	--	--	亞洲水泥中國控股
ASIA 2.85 10/21/20	1200	2.687	100.500	102	Aaa	AAA	亞洲開發銀行
BLUSKY 6 1/2 06/20/14	600	8.899	93.000	97	--	--	香港航空
BPLN 1.7 09/15/14	700	2.452	97.500	98.75	A2	A	BP集團
BSHBOS 2 3/8 09/29/14	850	2.573	99.250	99.75	--	A	博世和西門子家用電器集團
BSHBOS 3 3/8 09/28/16	750	3.492	99.000	100	--	A	博世和西門子家用電器集團
CAT 2 12/01/12	1000	2.314	99.500	100	A2	A	開拓重工
CAT 1.35 07/12/13	2300	2.531	98.000	98.75	A2	A	開拓重工
CJCHEI 2 1/4 07/06/14	1100	4.82	93.750	94.75	--	--	CJ國際控股有限公司
DANGMK 2.9 10/20/14	500	3.144	99.000	99.75	--	--	DANGA CAPITAL BHD
DIALEA 1.65 04/08/13	200	2.315	98.750	99.75	A2 /*-	--	三菱日聯租賃
FRESHK 3.9 06/03/14	1250	5.899	95.000	96.5	--	--	遠東宏信
GALENT 4 5/8 12/16/13	1380	5.126	98.000	100.25	--	--	銀河娛樂集團
GENHKS 3.95 06/30/14	1380	4.793	97.250	99	--	--	雲頂香港
GLPSP 3 3/8 05/11/16	2650	4.285	96.250	96.75	Baa2	--	普洛斯集團
HKCGAS 1.4 04/11/16	1000	3.62	91.000	92	A1	A+	香港中華煤氣
HPWELL 2.98 07/13/12	1380	3.594	99.500	100	--	--	合和基建
IBRD 0.95 01/14/13	500	2.055	98.750	99.25	Aaa	--	國際重建與開發銀行
ICBCAS 6 11/04/21	1500	5.43	103.750	104.75	--	--	中國工商銀行(亞洲)
LGFP 9 11/14/14	1500	7.558	103.000	104	--	--	拉法基瑞安水泥
MPEL 3 3/4 05/09/13	2300	5.444	97.250	98.75	--	--	新濠博亞娛樂
MS 1 5/8 06/02/14	500	3.92	94.000	96	A2	A-	摩根士丹利
MTRC 0 5/8 06/17/13	1000	1.858	97.750	99	Aa1	--	地鐵公司蓋曼群島
NEWFOC 3 3/4 08/17/13	200	4.441	98.000	100	--	--	新焦點
NWDEVL 2 3/4 07/14/14	1000	4.235	96.250	97	--	--	新創建集團
ORIX 2 03/24/14	400	3.87	95.750	96.75	--	A-	歐力士
PAHSP 6 1/2 06/02/14	600	14.233	83.750	86.75	--	--	太平洋恩利
SINCON 4 3/4 04/14/14	1380	9.716	89.000	92	--	--	勝獅貨櫃
SOLARG 4 3/4 08/24/14	300	4.538	100.000	101	--	--	陽光能源
SUNHCK 4 04/28/14	500	9.107	89.000	91	--	--	亞洲聯合財務有限公司
TSCOLN 1 3/4 09/01/14	725	2.36	98.000	99	A3 /*-	A-	特易購
TPVTEC 4 1/4 03/21/14	500	4.248	98.000	102	--	--	冠捷科技
VTB 2.95 12/23/13	1000	4.943	96.000	97	Baa1	BBB	VTB銀行
VW 2.15 05/23/16	1500	2.997	96.000	97.25	A3	A-	福斯汽車
YUENFO 3.1 02/10/14	300	3.361	99.000	100	--	--	永豐餘
YUM 2 3/8 09/29/14	350	2.672	98.750	99.75	Baa3	BBB-	百勝餐飲

附註

* 債券交割是以含息價為基準。

台幣公司債參考報價

名稱 / 票面利率(%) / 到期日(年)	殖利率	客戶賣價	客戶買價	發行單位 / 票面利率(%) / 到期日(年)	殖利率	百元價格	客戶賣價
98塑化2 / 1.42 / 2016/5/25	1.358	100.071	100.438				
98南亞1 / 1.88 / 2014/2/26	1.289	101.103	101.256				
98統一1A / 1.23 / 2012/12/22	1.155	100.041	100.083				
00鴻海1 / 1.47 / 2016/3/8	1.505	99.690	100.034				
00裕融1 / 1.27 / 2014/6/10	1.300	99.816	100.044				
00萬海1A / 1.65 / 2016/6/22	1.625	99.997	100.206				

外幣可轉換公司債

Ticker	轉換公司	幣別	賣價	買價	賣回日程	到期日	票面利率	現股價格	平價
KNYUTT 0 10/27/13	京元電	USD	102.00	103.00	2012/10/27	2013/10/27	0	13.30	110.55
ACERST 0 08/10/15	宏碁	USD	95.25	96.34	2013/8/10	2015/8/10	0	43.30	45.79
ACERST 0 08/10/17	宏碁	USD	94.25	95.26	2015/8/10	2017/8/10	0	43.30	44.50
ASACEM 0 01/27/16	遠東新	USD	96.97	97.89	2014/1/27	2016/1/27	0	37.45	62.77
AUOPT 0 10/13/15	友達	USD	85.98	86.87	--	2015/10/13	0	16.90	44.18
EPIST 0 01/27/16	晶電	USD	93.88	94.94	2014/1/27	2016/1/27	0	78.50	61.38
HONHAI 0 10/12/13	鴻海	USD	100.82	101.52	--	2013/10/12	0	101.50	78.28
TATUNG 0 03/25/14	尚志	USD	93.99	94.84	--	2014/3/25	0	9.48	51.72
TPKHOL 0 04/20/14	宸鴻	USD	89.36	89.36	--	2014/4/20	0	466.00	44.97
ASACEM 0 06/07/16	亞泥	USD	99.61	100.53	2014/6/7	2016/6/7	0	36.10	74.74
TWIGIC 0 07/28/14	台玻	USD	93.46	94.27	--	2014/7/28	0	34.75	55.25
UNIMIC 0 05/24/16	聯電	USD	99.33	100.52	2014/5/24	2016/5/24	0	2.59	74.61
RADOPT 0 07/21/16	瑞儀光電	USD	99.00	100.00	2014/7/21	2016/7/21	0	127.00	89.49
SLACP 0 05/12/16	香格里拉(亞洲)	USD	91.89	92.89	--	2016/5/12	0	16.34	56.40
FEAST 3 5/8 03/05/15	遠東發展	HKD	99.19	100.19	--	2015/3/5	3.625	1.37	41.52
KERPRO 0 02/22/12	嘉里建設	HKD	116.92	117.65	--	2012/2/22	0	31.80	60.40
SHTGF 3 3 10/22/14	信德集團	HKD	100.25	100.57	2012/10/22	2014/10/22	3.3	3.21	40.68
YYINDU 0 11/17/11	裕元集團	HKD	--	--	--	2011/11/17	0	24.95	--
XINHND 2 1/2 10/20/15	亨得利	HKD	101.89	101.89	2013/10/20	2015/10/20	2.5	3.24	65.42
LOTTE 0 07/05/16	樂天百貨	USD	95.25	95.91	2014/7/5	2016/7/5	0	378000	56.33
LOTTE 0 07/05/16	樂天百貨	JPY	94.80	95.57	2014/7/5	2016/7/5	0	378000	53.92
HYUELE 4 1/2 12/14/1	海力士半導體	USD	99.88	100.47	--	2012/12/14	4.5	26500	60.65
STXPOC 4 1/2 11/20/1	STX PAN OCEAN CO	USD	98.33	99.58	2012/11/20	2014/11/20	4.5	8170	61.31
LGTELE 0 09/29/12	LG UPLUS CORP	USD	101.58	102.50	2012/3/29	2012/9/29	0	5850	68.06
HUSHNW 4 07/20/16	HANJIN SHIPPING	USD	88.09	92.38	2014/7/20	2016/7/20	4	16150	63.96
OSIMSP 2 3/4 07/05/1	OSIM INTL LTD	SGD	93.75	95.17	2014/7/5	2016/7/5	2.75	1.28	63.21
SMCPM 2 05/05/14	SAN MIGUEL	USD	107.35	108.37	--	2014/5/5	2	117.00	105.99

信用連結商品報價

連結標的	標的名稱	TCRI	利率	債券到期日/賣回日	付息方式	可承做本金
XS0347678079 Corp	亞泥轉遠東新世紀海外交換債 (USD)		2.70%	2013/2/20	每季	最高USD 1500萬
26033	長榮三	4	1.65%	2012/8/7	每季	TWD 20,000,000
80392	台虹二	5	2.20%	2012/11/5	每季	TWD 30,000,000
23772	微星二	4	2.10%	2013/4/25	每季	TWD 30,000,000
29031	遠百一	4	1.60%	2014/3/3	每季	TWD 50,000,000
49063	正文三	5	2.70%	2014/7/11	每季	TWD 20,000,000
28851	元金一	twA+	1.75%	2013/6/17	每季	TWD 20,000,000

回購交易利率牌告

天期	USD(%)	EUR(%)	TWD(%)	CNH(%)
1Week	0.70	--	0.62	0.80
2Week	0.80	--	0.68	0.90
3Week	0.90	--	--	1.00
1 Month	1.35	1.00	0.70	1.25
3 Month	1.50	--	--	1.45
6 Month	--	--	--	1.65

附註

*：代表該債券為永續型債券，利率之後將有可能變動，或為可召回債券，請進一步瞭解發行條件。

%：債券交割是以含息價為基準。

免責聲明

本文為永豐金證券之每日債券評論。其所涵蓋之信息並非為特定投資之推薦。數據來源彭博社(Bloomberg)。永豐金證券假設數據資料皆公開並可信任之。評論為永豐金證券之觀點。本文內容僅供參考之用，並不構成與永豐金證券，或其相關機構進行任何證券或產品之交易合約。本文內容並非未經許可的法律權限內的提議或邀請，或者對瀏覽之投資人的提議或邀請。

本文的數據與觀點反映目前市場的現況以及我們至今的判斷。鑒於市場變化，我們在未經全面確認的情況下，依賴所假設公開來源的信息為準確且完整。我們的觀點及其基礎假設可能在未與事先通知的情況下而發生變化。證券資產價格變化可以用於說明的作用但並不代表真實的回報。

一些信息可能包括預期看法與新聞整理。我們的評論是基於不同的風險、不確定因素及假設，實發事件或結果或市場所實現的表現可能與預述的情況有不同。

投資涉及風險，包括本金損失的可能性。過去的表現與歷史數字並不一定代表未來的表現。本文內容不得造成任何投資建議或推薦，並且並非為針對特定的目標、市場狀況或某人的個別需要而準備。投資者應自行研究全部相關資料。

過往表現並不代表未來業績。無任何示範或保證可以展示個別策略的效能或可能獲得的實際回報。

全球據點

Hong Kong

SinoPac Securities (Asia) Ltd.
21st Floor, One Peking
1 Peking Road,
Tsim Sha Tsui, Kowloon, Hong Kong
Tel: +852- 2586-8340
Toll Free : 0080-185-6674(Taiwan)
Fax: +852-2586-8300

Shanghai

SinoPac Securities (Asia) Limited
Suite 2405, Hua Xia Bank Tower,
256 South Pudong Road, Shanghai
People's Republic of China
Tel: +86-21-6886-5358
Fax: +86-21-6886-5969

London

SinoPac Securities (Europe) Ltd.
5th Floor · Habib House
42 Moorgate
London EC2R 6EL
United Kingdom,
Registered in England and Wales No. 3766464
Tel: +44-20-7614-9999
Fax: +44-20-7614-9979

Taipei

SinoPac Securities Corporation
17F · 2 Chung Ching S. Road · Sec 1
Taipei 100 ·
Taiwan
Tel: +886-2-2382-8219/2312-3866
Fax: +886-2-2382-3464

彭博頁面

SinoPac Securities Corp

www.taiwanresearch.com

Bloomberg page: SIAL