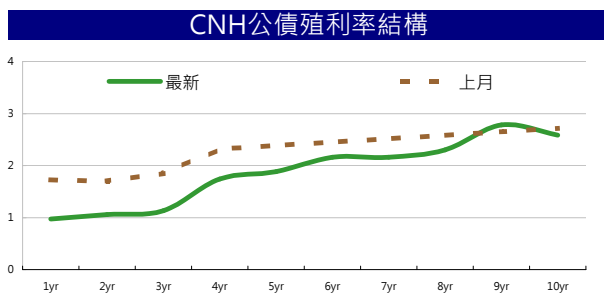
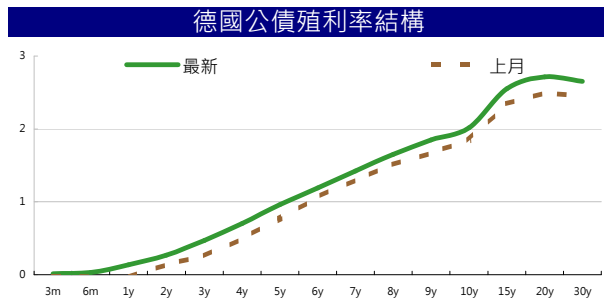
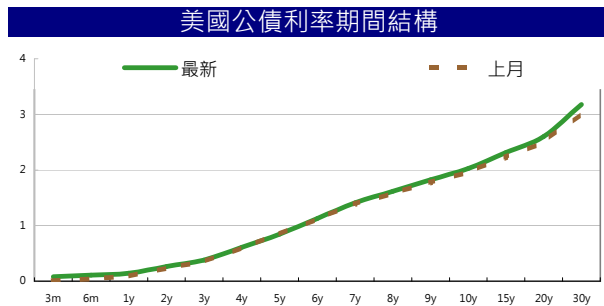


全球指標公債		
	最新殖利率	前日變化(BP)
美國五年公債	0.85%	2.25
美國十年公債	2.04%	5.42
美國三十年公債	3.18%	2.94
德國五年公債	0.96%	3.80
德國十年公債	2.02%	3.30
德國三十年公債	2.65%	5.10
中國二年期公債(CNH)	1.06%	0.04
中國五年期公債(CNH)	1.13%	0.06

Markit CDX & iTraxx 信用指數		
	指數	前日變化(BP)
全球主權 iTraxx 指數	326	0
北美投資級 CDX 指數	97	3
歐洲投資級 iTraxx 指數	130	(1)
日本投資級 iTraxx 指數	140	(0)
亞洲投資級 iTraxx 指數 (不包含日本)	159	(2)

外匯市場		股票市場	
	價格	指數	前日變化(%)
歐元兌美元	1.33	道瓊工業	12890.46 0.05 %
美元兌日圓	77.74	那斯達克	2927.23 0.39 %
美元兌人民幣	6.30	S&P 500	1351.95 0.15 %
美元兌台幣	29.50	德國工業	6788.8 0.59 %
歐元兌台幣	39.11	英國FTSE	5895.47 0.33 %
港幣兌台幣	3.80	法國CAC	3424.71 0.43 %
人民幣兌台幣	4.68	日經225	9015.59 (0.15)%



固定收益每日評論

美國公債市場方面，昨日美國公布初領失業金人數，人數再持續降低到三十五萬人，優於市場預期，可見目前美國方面經濟有在慢慢復甦，並且腳步有在加快的動作，另外希臘通過減赤方案，也有助於市場風險偏好，昨日進行30年期公債標售，投標倍率為2.47%仍低於過去十次平均2.66，本週的公債標售結果都低於過去幾次平均，可能市場對於目前的利率水準覺得過低，終場美債五年期殖利率收在0.85%，十年期殖利率收在2.04%，三十年期殖利率收在3.18%。歐元公債殖利率方面，希臘對於退休金等減赤方案終於達成協定，但是市場氣氛有所好轉，德債避險需求降低而殖利率上漲，也讓其他外圍國家公債上漲殖利率下跌，西班牙殖利率結束連四天上漲，10年期殖利率小跌4 bps 來到5.17%，義大利10年期殖利率下跌10bps，來到5.42%，終場德債五年期殖利率收在0.96%，十年期殖利率收在2.02%，三十年期殖利率收在2.65%。

在台債利率方面，近日IRS 彈升影響對現貨走勢，五年券收於0.9534%、十年券00-9 收在1.293%，二十年券01-2 收在1.7150%，三十年券成交1.82%。雖然殖利率有反彈，但因資金充沛，依舊預期原有交易區間維持。五年券A00101 的交易區間為0.90~1.00%，十年券A00109 交易區間1.25~1.35%。

信用市場方面，昨日亞洲市場走勢是比較開高走低，新發行的Kerpro 17(嘉里建設)開高早低，開盤是最多widen20 bps，但之後慢慢widen，之後回到，其他券也是類似的行情，整體來說是小幅tighten 的走勢。在信用違約指數方面，全球主權指數收在326點，北美指數收在97點，歐洲指數收在130點，日本指數收在140點，亞洲指數收在159點。



來源: Bloomberg

每日債券小常識

問: 請問常看到信用評等這個字, 什麼東西是信用評等呢?
 答: 信用評等的目的是顯示受評對象違約風險的大小。
 最初產生於20世紀初期的美國。1902年, 穆迪公司的創始人約翰·穆迪開始對當時發行的鐵路債券進行評級。後來延伸到各種金融產品及各種評估對象。

問: 那信用評等的ABC分別代表什麼意義呢?
 答: 一般來說, 信用評等BBB以下的債券, 是屬於垃圾債券, 是投資人無法參與的, 那在BBB以上的債券其分級意義大致如下:
 AAA 信譽極好, 幾乎無風險。
 AA 信譽優良, 基本無風險。
 A 信譽較好, 具備支付能力

每日公司介紹

公司名稱: 九龍倉
 產業別: 綜合業務

信評資料:	展望	短期評等	長期評等
Moody's	--	--	--
S&P	--	--	--

重要指標:

ROE	24.517
EBITDA/Interest Expense	15.289
Debt/Equity	30.406
Quick Ratio	0.779

公司簡介
 九龍倉集團成立於1886年, 是第一家在香港交易所上市的公司, 目前主要業務包括房地產、碼頭、運輸、酒店及通訊等營業項目, 香港的重要百貨公司海港城以及時代廣場皆為該公司的重要物業, 目前該集團積極往中國發展業務。

近日新定價快訊

發行公司: Hitachi Capital Corp	幣別: CNH
發行日期: TBD	到期日: TBD
擔保: 產業別: 金融業	信用評等:
票面利率: TBD	Moody's --
發行額: TBD	S&P A-
其他附註: Roadshow 2/6 in HK, 2/7 in Singapore	Fitch --
	TRC --

公司簡介
 日立資本公司(Hitachi Capital Corporation)透過日立信貸(Hitachi Credit)提供消費金融服務。該公司的服務包括: 貸款擔保、租賃、消費貸款承購、分期信貸和信用卡。Hitachi Ltd.持有該公司過半之股份, 集團從事製造通信與電子設備、重型電力與工業機械、消費電子產品。

近日新定價快訊

發行公司: Lanxess Finance B.V.	幣別: CNH
發行日期: 2012/2/16	到期日: 2015/2/16
擔保: Y 產業別: Chemicals	信用評等:
票面利率: 3.95%	Moody's Baa2
發行額: 500mn	S&P BBB
其他附註: Issued by Lanxess Finance B.V. and guaranteed by Lanxess AG	Fitch BBB
	TRC --

公司簡介
 英國朗盛公司(Lanxess AG)製造聚合物及化學品, 包括強化橡膠、塑膠、合成纖維、基本及精密化學, 以及預防性材料產品, 包括生物殺菌劑、水性防蝕劑。朗盛亦製造用於紡織、皮革及紙類產業的化學品。

近日新定價快訊

發行公司: 遠東新世紀	幣別: TWD
發行日期: 2012/2/15	到期日: 2017
擔保: 無 產業別: 纖維紡織	信用評等:
票面利率: 0.0136	Moody's --
發行額: 6bn	S&P --
其他附註:	Fitch --
	TRC twA+

公司簡介
 遠東新世紀為國內第一大、世界第五大聚酯化纖廠, 近期積極轉型為綜合控股公司, 採多角化的經營策略, 公司營運主要分為紡織、土地資產、多角化投資等三塊, 旗下事業跨足化纖、紡織、石化、土地開發、轉投資等領域, 轉投資公司有遠傳電信、遠東銀行、裕民航運、東聯化工、亞洲水泥及宏遠等6家上市公司。

近日新定價快訊

發行公司: 鴻海精密	幣別: TWD
發行日期: 2012年3月	到期日: 2017
擔保: 無 產業別: 其它電子業	信用評等:
票面利率: TBD	Moody's --
發行額: 6bn	S&P --
其他附註:	Fitch --
	TRC twAA+

公司簡介
 鴻海精密為全球最大電子代工廠, 提供各式電子產品代工, 並與全球一線品牌大廠建立合作關係, 奠定的強健之客戶基礎, 近年藉由成功擴大本身在LCD電視、筆記型電腦、智慧型手機、以及平板電腦等快速成長產品之市占率的方式, 鴻海的業務成長速度持續領先同業。

債券複委託下單專線: +886-2-2388-8700 客戶理財部

新台幣產品諮詢專線: +886-2-23828219
 外幣產品諮詢專線: +852-25868362
 外幣產品免付費專線: 0080-185-6674(Taiwan)

外幣公司債參考報價
美元計價

發行單位 / 票面利率(%) / 到期日(年)	發行量(M)	殖利率	買價	賣價	Moody's	S&P	Note
C 2.8 07/16/13	330	3.173	99.500	101.000	--	A-	花旗集團
MALAYS 3.928 06/04/15	1250	2.357	104.728	105.196	A3	A-	馬來西亞公債
BBLTB 4.8 10/18/20	800	4.620	100.555	101.986	A3	BBB+	泰國磐谷銀行
BCHINA 5.55 02/11/20	2500	4.959	103.520	104.200	A1	A	中國銀行
PUSAN 4 1/8 02/09/17	300	3.869	100.961	101.342	A2	--	釜山銀行
CAPITA 4.321 04/08/15	500	3.000	103.620	104.250	A3	--	新加坡不動產信託
DAHSIN 6 5/8 02/11/20	225	6.009	103.220	104.510	Baa1	--	大新銀行
DBSSP 2 3/8 09/14/15	1000	2.102	100.410	101.460	Aa1	AA-	星展銀行
EIBKOR 4 1/8 09/09/15	1000	2.980	103.482	104.211	A1	A	韓國進出口銀行
EIBKOR 3 3/4 10/20/16	700	3.371	101.249	101.999	A1	A	韓國進出口銀行
EIBKOR 4 01/11/17	1250	3.402	102.396	102.963	A1	A	韓國進出口銀行
EIBKOR 5 1/8 06/29/20	1250	4.393	104.476	105.672	A1	A	韓國進出口銀行
EIBKOR 4 3/8 09/15/21	1000	4.494	98.572	99.580	A1	A	韓國進出口銀行
EIBKOR 5 04/11/22	1000	4.567	103.110	103.873	A1	A	韓國進出口銀行
FUBON 6 1/8 11/30/20	200	5.584	103.170	104.240	--	BBB	富邦集團
HANABK 4 1/2 10/30/15	500	3.317	103.773	104.410	A1	A	韓亞銀行
HANABK 4 11/03/16	500	3.654	101.220	101.741	A1	A	韓亞銀行
HUWHY 6 12/29/49	2000	5.742	100.380	101.380	Baa2	BBB	和記黃埔
HUWHY 3 1/2 01/13/17	500	3.197	101.018	101.708	A3	A-	和記黃埔
HUWHY 4 5/8 01/13/22	1000	4.624	99.602	100.404	A3	A-	和記黃埔
HUWHY 6 1/2 02/13/13	3500	1.940	104.370	104.570	A3	A-	和記黃埔
HYNMTR 3 3/4 04/06/16	500	3.416	100.926	101.624	Baa2	BBB	現代汽車
ICICI 5 01/15/16	500	4.759	100.424	101.274	Baa2	BBB-	印度ICICI銀行
INDKOR 3 3/4 09/29/16	500	3.444	100.828	101.757	A1	A	韓國工業銀行
KIAMTR 3 5/8 06/14/16	500	3.465	100.366	100.900	Baa2	BBB	起亞汽車
KORELE 3 10/05/15	700	2.827	100.315	100.872	A1	A	韓國電力公司
KEB 4 7/8 01/14/16	500	3.686	103.786	104.805	A2	BBB+ / *+	韓國外換銀行
HIGHWY 4 1/2 03/23/15	700	2.941	104.250	104.932	A1	A	韓國高速公路
KORELE 4 3/4 07/13/21	500	4.293	102.978	104.025	A1	A	韓國電力公司
KOROIL 4 10/27/16	1000	3.373	102.483	102.921	A1	A	韓國石油公司
KOREAT 3 7/8 01/20/17	350	3.505	101.467	101.850	--	A	韓國電信
LIFUNG 5 1/4 05/13/20	750	4.728	102.938	104.110	A3	A-	利豐集團
LOTTE 3 7/8 04/07/16	400	3.281	101.902	102.658	A3	--	樂天百貨
NACF 3 1/2 02/08/17	500	3.835	98.116	98.868	A1	A	韓國國家農業合作社
PCCW 4 1/4 02/24/16	500	3.920	100.840	101.590	Baa2	BBB	電訊盈科
POHANG 4 1/4 10/28/20	700	4.611	96.939	97.922	A3	A-	浦項鋼鐵
QATDIA 5 07/21/20	2500	3.989	106.786	107.562	Aa2	AA	卡達不動產管理
QTELQD 7 7/8 06/10/19	600	4.195	122.560	123.396	A2	A	卡達電訊
SUMIBK 1.9 01/12/15	500	1.486	101.102	101.245	Aa3	A+	三井住友銀行
SUMIBK 2.9 07/22/16	1100	2.124	103.053	103.483	Aa3	A+	三井住友銀行
SUMIBK 2.65 01/12/17	500	2.284	101.549	101.829	Aa3	A+	三井住友銀行
SUMIBK 3.95 01/12/22	500	3.724	101.652	102.068	Aa3	A+	三井住友銀行
SUNHUN 4 11/02/20	300	4.409	96.700	97.420	A1	A+	香港新鴻基地產
MALAYS 2.991 07/06/16	1200	2.642	101.221	101.649	A3	A-	馬來西亞公債
WHARF 4 5/8 02/08/17	900	4.396	100.900	101.130	--	--	九龍倉
WOORIB 4 3/4 01/20/16	600	3.447	104.372	105.128	A1	A-	韓國友利銀行

附註

*：代表該債券為永續型債券，利率之後將有可能變動，或為可召回債券，請進一步瞭解發行條件。

%：債券交割是以含息價為基準。

境外人民幣公司債參考報價: 中資企業

發行單位 / 票面利率(%) / 到期日(年)	發行量(M)	殖利率	買價	賣價	Moody's	S&P	Note
BCHINA 2.9 09/30/13	2800	2.583	100.000	101.000	--	A	中國銀行
BEIENT 3 3/4 06/30/14	1450	4.027	99.000	99.750	--	--	北控水務
BEIENT 5 06/30/16	500	4.648	100.750	102.000	--	--	北控水務
BJCAPT 4 3/4 02/21/14	1150	5.746	97.250	99.000	--	--	首創置業
BYDCOL 4 1/2 04/28/14	1000	16.541	76.000	81.000	--	--	比亞迪股份有限公司
CEAIRL 4 08/08/14	2500	4.268	99.000	99.750	--	--	中國東方航空
CGB 2.7 10/27/12	2500	1.090	101.000	101.250	Aa3	--	中國附息國債
CGB 1.6 12/20/12	3000	1.005	100.000	101.000	Aa3	--	中國附息國債
CGB 1 12/01/13	2000	1.000	99.750	100.250	Aa3	AA-	中國附息國債
CGB 3.3 10/27/14	500	1.039	105.500	106.500	Aa3	--	中國附息國債
CGB 1.8 12/01/15	2000	1.766	99.750	100.500	Aa3	AA-	中國附息國債
CGB 2.48 1.	1000	2.624	98.250	99.500	Aa3	AA-	中國附息國債
CGB 1.4 08/18/16	5000	1.894	97.500	98.250	Aa3	AA-	中國附息國債
CGB 0.6 08/18/14	6000	1.158	98.250	99.000	Aa3	AA-	中國附息國債
CGB 1.94 08/18/18	3000	2.293	97.500	98.250	Aa3	AA-	中國附息國債
CGB 2.36 08/18/21	1000	2.599	97.500	98.500	Aa3	AA-	中國附息國債
CHCHTO 4 1/2 05/19/14	600	5.571	96.750	98.750	--	--	中國誠通發展集團
CHIPWR 3 3/4 04/29/14	500	6.594	93.500	95.000	--	--	中國電力新能源發展
CHIWIN 6 3/8 04/04/14	750	12.832	85.500	91.000	--	--	中國風電集團
CHMERC 2.9 11/19/13	700	3.637	98.250	99.250	--	--	招商局集團(香港)
CHMERC 3 06/30/16	1600	4.725	92.750	93.750	--	--	招商局集團
CHMERC 2 06/30/14	1400	3.721	95.500	96.750	--	--	招商局集團
COFCO 1.85 06/03/14	3000	3.856	95.250	96.000	--	--	中國糧油食品集團(香港)
CHMING 2.95 04/13/14	500	6.404	92.000	94.250	--	--	晨鳴紙業
CNHTC 2.95 10/29/12	2700	4.036	99.000	99.500	--	--	中國重汽(香港)
CNPCCH 2.55 10/26/13	2500	2.624	99.500	100.250	A1	A+	中石油
CNPCCH 2.95 10/26/14	500	2.900	99.750	100.500	A1	A+	中石油
EXIMCH 1.95 12/02/12	1000	1.162	100.250	101.000	--	--	中國進出口銀行
EXIMCH 2.65 12/02/13	4000	2.577	99.750	100.500	--	AA-	中國進出口銀行
GZRFRP 7 04/29/14	2612	19.521	77.000	79.750	--	--	富力地產
HAIAIR 6 09/16/14	1000	7.017	97.000	98.250	--	--	海南航空
HPWELL 1.55 05/18/14	600	4.065	93.250	96.000	--	--	合和基建
INDEPS 4.65 07/21/14	1000	5.820	96.750	98.000	--	BB-	銀泰百貨
PCDHK 5 1/4 02/01/14	750	6.068	97.500	99.500	--	--	春天百貨
PINGIN 2.075 06/09/14	2000	4.073	95.250	96.000	--	--	平安保險
POWINV 3.2 12/23/15	800	4.667	94.000	95.750	--	--	中電國際
RESOUR 2.9 11/12/13	1000	3.121	99.250	100.000	NR	BBB-	華潤電力
RESOUR 3 3/4 11/12/15	1000	3.894	99.000	100.000	NR	BBB-	華潤電力
ROADKG 6 02/25/14	1300	14.739	83.750	86.500	Ba3	BB-	路勁基建
SBSG 3 1/8 12/01/13	1000	3.195	99.500	100.250	A3	A	上海寶鋼集團
SBSG 3 1/2 12/01/14	2100	3.499	99.750	100.250	A3	A	上海寶鋼集團
SBSG 4 3/8 12/01/16	500	4.084	100.750	101.750	A3	A	上海寶鋼集團
SDBC 2.7 11/11/13	3000	2.477	100.000	100.750	--	AA-	國家開發銀行
SHASHU 6 1/2 07/22/14	1500	8.053	96.000	97.250	--	BB-	山水水泥
SINOCH 1.8 01/18/14	3500	4.321	95.000	95.750	--	--	中化集團
SINOTR 3.3 10/11/14	2600	3.697	98.000	100.000	--	--	中國外運股份有限公司
SZOCTH 3 1/2 05/25/14	1000	5.146	95.500	97.500	--	--	華僑城
ZHNGCE 2 08/04/14	900	4.487	93.750	94.750	--	--	中策橡膠

附註

* 債券交割是以含息價為基準。

境外人民幣公司債參考報價: 非中資企業

發行單位 / 票面利率(%) / 到期日(年)	發行量(M)	殖利率	買價	賣價	Moody's	S&P	Note
ADSEMI 4 1/4 09/20/16	500	5.144	95.250	97.5	--	--	日月光
AIFP 3.95 09/19/18	850	4.212	98.000	99	--	A	法國液化空氣集團
AIFP 3 09/19/16	1750	3.715	96.500	97.5	--	A	法國液化空氣集團
ASACEM 2.95 09/30/14	586	3.35	98.000	100	--	--	亞洲水泥中國控股
ASIA 2.85 10/21/20	1200	2.687	100.500	102	Aaa	AAA	亞洲開發銀行
BLUSKY 6 1/2 06/20/14	600	8.902	93.000	97	--	--	香港航空
BPLN 1.7 09/15/14	700	2.504	97.500	98.5	A2	A	BP集團
BSHBOS 2 3/8 09/29/14	850	2.523	99.250	100	--	A	博世和西門子家用電器集團
BSHBOS 3 3/8 09/28/16	750	3.581	98.750	99.5	--	A	博世和西門子家用電器集團
CAT 2 12/01/12	1000	2.315	99.500	100	A2	A	開拓重工
CAT 1.35 07/12/13	2300	2.258	98.250	99.25	A2	A	開拓重工
CJCHEI 2 1/4 07/06/14	1100	4.592	93.750	95.75	--	--	CJ國際控股有限公司
DANGMK 2.9 10/20/14	500	2.997	99.250	100.25	--	--	DANGA CAPITAL BHD
DIALEA 1.65 04/08/13	200	2.317	98.750	99.75	A2 /*-	--	三菱日聯租賃
FRESHK 3.9 06/03/14	1250	5.962	95.000	96.25	--	--	遠東宏信
GALENT 4 5/8 12/16/13	1380	4.837	98.750	100.5	--	--	銀河娛樂集團
GENHKS 3.95 06/30/14	1380	4.566	97.750	99.5	--	--	雲頂香港
GLPSP 3 3/8 05/11/16	2650	4.252	96.250	97	Baa2	--	普洛斯集團
HKCGAS 1.4 04/11/16	1000	3.587	91.000	92.25	A1	A+	香港中華煤氣
HPWELL 2.98 07/13/12	1380	3.598	99.500	100	--	--	合和基建
IBRD 0.95 01/14/13	500	2.058	98.750	99.25	Aaa	--	國際重建與開發銀行
ICBCAS 6 11/04/21	1500	5.398	104.000	105	--	--	中國工商銀行(亞洲)
LGFP 9 11/14/14	1500	7.258	103.750	104.75	--	--	拉法基瑞安水泥
MPEL 3 3/4 05/09/13	2300	5.448	97.000	99	--	--	新濠博亞娛樂
MS 1 5/8 06/02/14	500	3.923	94.000	96	A2	A-	摩根士丹利
MTRC 0 5/8 06/17/13	1000	1.861	97.750	99	Aa1	--	地鐵公司蓋曼群島
NEWFOC 3 3/4 08/17/13	200	4.442	98.000	100	--	--	新焦點
NWDEVL 2 3/4 07/14/14	1000	4.237	96.250	97	--	--	新創建集團
ORIX 2 03/24/14	400	3.872	95.750	96.75	--	A-	歐力士
PAHSP 6 1/2 06/02/14	600	14.242	83.750	86.75	--	--	太平洋恩利
SINCON 4 3/4 04/14/14	1380	9.722	89.000	92	--	--	勝獅貨櫃
SOLARG 4 3/4 08/24/14	300	4.538	100.000	101	--	--	陽光能源
SUNHCK 4 04/28/14	500	9.113	89.000	91	--	--	亞洲聯合財務有限公司
TSCOLN 1 3/4 09/01/14	725	2.463	97.750	98.75	A3 /*-	A-	特易購
TPVTEC 4 1/4 03/21/14	500	4.501	98.000	101	--	--	冠捷科技
VTB 2.95 12/23/13	1000	4.946	96.000	97	Baa1	BBB	VTB銀行
VW 2.15 05/23/16	1500	2.933	96.500	97.25	A3	A-	福斯汽車
YUENFO 3.1 02/10/14	300	3.362	99.000	100	--	--	永豐餘
YUM 2 3/8 09/29/14	350	2.772	98.500	99.5	Baa3	BBB-	百勝餐飲

附註

* 債券交割是以含息價為基準。

台幣公司債參考報價

名稱 / 票面利率(%) / 到期日(年)	殖利率	客戶賣價	客戶買價	發行單位 / 票面利率(%) / 到期日(年)	殖利率	百元價格	客戶賣價
98塑化2 / 1.42 / 2016/5/25	1.358	100.071	100.437				
98南亞1 / 1.88 / 2014/2/26	1.289	101.102	101.254				
98統一1A / 1.23 / 2012/12/22	1.155	100.040	100.083				
00鴻海1 / 1.47 / 2016/3/8	1.505	99.690	100.034				
00裕融1 / 1.27 / 2014/6/10	1.300	99.817	100.044				
00萬海1A / 1.65 / 2016/6/22	1.625	99.997	100.206				

外幣可轉換公司債

Ticker	轉換公司	幣別	賣價	買價	賣回日程	到期日	票面利率	現股價格	平價
KNYUTT 0 10/27/13	京元電	USD	102.00	103.00	2012/10/27	2013/10/27	0	13.55	112.85
ACERST 0 08/10/15	宏碁	USD	95.23	96.28	2013/8/10	2015/8/10	0	42.90	45.46
ACERST 0 08/10/17	宏碁	USD	94.17	95.13	2015/8/10	2017/8/10	0	42.90	44.18
ASACEM 0 01/27/16	遠東新	USD	96.89	97.99	2014/1/27	2016/1/27	0	38.20	64.15
AUOPT 0 10/13/15	友達	USD	85.36	86.32	--	2015/10/13	0	16.30	42.70
EPIST 0 01/27/16	晶電	USD	93.71	94.79	2014/1/27	2016/1/27	0	76.70	60.09
HONHAI 0 10/12/13	鴻海	USD	101.06	101.66	--	2013/10/12	0	103.50	79.98
TATUNG 0 03/25/14	尚志	USD	94.21	94.93	--	2014/3/25	0	9.58	52.37
TPKHOL 0 04/20/14	宸鴻	USD	89.77	89.77	--	2014/4/20	0	450.00	43.51
ASACEM 0 06/07/16	亞泥	USD	99.50	100.39	2014/6/7	2016/6/7	0	35.90	74.47
TWIGIC 0 07/28/14	台玻	USD	93.45	94.45	--	2014/7/28	0	34.80	55.45
UNIMIC 0 05/24/16	聯電	USD	99.09	100.35	2014/5/24	2016/5/24	0	2.69	77.49
RADOPT 0 07/21/16	瑞儀光電	USD	99.00	100.00	2014/7/21	2016/7/21	0	122.00	86.14
SLACP 0 05/12/16	香格里拉(亞洲)	USD	92.20	93.20	--	2016/5/12	0	16.96	58.53
FEAST 3 5/8 03/05/15	遠東發展	HKD	99.19	100.19	--	2015/3/5	3.625	1.39	42.12
KERPRO 0 02/22/12	嘉里建設	HKD	116.94	117.63	--	2012/2/22	0	32.80	62.30
SHTGF 3.3 10/22/14	信德集團	HKD	100.21	100.60	2012/10/22	2014/10/22	3.3	3.28	41.57
YYINDU 0 11/17/11	裕元集團	HKD	--	--	--	2011/11/17	0	24.10	--
XINHND 2 1/2 10/20/15	亨得利	HKD	102.75	103.29	2013/10/20	2015/10/20	2.5	3.39	68.45
LOTTE 0 07/05/16	樂天百貨	USD	95.18	95.70	2014/7/5	2016/7/5	0	368000	54.80
LOTTE 0 07/05/16	樂天百貨	JPY	94.64	95.39	2014/7/5	2016/7/5	0	368000	52.90
HYUELE 4 1/2 12/14/1	海力士半導體	USD	99.67	100.55	--	2012/12/14	4.5	27050	61.99
STXPOC 4 1/2 11/20/1	STX PAN OCEAN CO	USD	98.58	99.63	2012/11/20	2014/11/20	4.5	8280	61.80
LGTELE 0 09/29/12	LG UPLUS CORP	USD	101.52	102.26	2012/3/29	2012/9/29	0	5800	68.25
HUSHNW 4 07/20/16	HANJIN SHIPPING	USD	89.25	93.22	2014/7/20	2016/7/20	4	16850	65.87
OSIMSP 2 3/4 07/05/1	OSIM INTL LTD	SGD	94.27	95.42	2014/7/5	2016/7/5	2.75	1.25	61.48
SMCPM 2 05/05/14	SAN MIGUEL	USD	107.30	108.35	--	2014/5/5	2	116.90	105.85

信用連結商品報價

連結標的	標的名稱	TCRI	利率	債券到期日/賣回日	付息方式	可承做本金
XS0347678079 Corp	亞泥轉遠東新世紀海外交換債 (USD)		2.70%	2013/2/20	每季	最高USD 1500萬
26033	長榮三	4	1.65%	2012/8/7	每季	TWD 20,000,000
80392	台虹二	5	2.20%	2012/11/5	每季	TWD 30,000,000
23772	微星二	4	2.10%	2013/4/25	每季	TWD 30,000,000
29031	遠百一	4	1.60%	2014/3/3	每季	TWD 50,000,000
49063	正文三	5	2.70%	2014/7/11	每季	TWD 20,000,000
28851	元金一	twA+	1.75%	2013/6/17	每季	TWD 20,000,000

回購交易利率牌告

天期	USD(%)	EUR(%)	TWD(%)	CNH(%)
1Week	0.70	--	0.62	0.80
2Week	0.80	--	0.68	0.90
3Week	0.90	--	--	1.00
1 Month	1.35	1.00	0.70	1.25
3 Month	1.50	--	--	1.45
6 Month	--	--	--	1.65

附註

*：代表該債券為永續型債券，利率之後將有可能變動，或為可召回債券，請進一步瞭解發行條件。

%：債券交割是以含息價為基準。

免責聲明

本文為永豐金證券之每日債券評論。其所涵蓋之信息並非為特定投資之推薦。數據來源彭博社(Bloomberg)。永豐金證券假設數據資料皆公開並可信任之。評論為永豐金證券之觀點。本文內容僅供參考之用，並不構成與永豐金證券，或其相關機構進行任何證券或產品之交易合約。本文內容並非未經許可的法律權限內的提議或邀請，或者對瀏覽之投資人的提議或邀請。

本文的數據與觀點反映目前市場的現況以及我們至今的判斷。鑒於市場變化，我們在未經全面確認的情況下，依賴所假設公開來源的信息為準確且完整。我們的觀點及其基礎假設可能在未與事先通知的情況下而發生變化。證券資產價格變化可以用於說明的作用但並不代表真實的回報。

一些信息可能包括預期看法與新聞整理。我們的評論是基於不同的風險、不確定因素及假設，實發事件或結果或市場所實現的表現可能與預述的情況有不同。

投資涉及風險，包括本金損失的可能性。過去的表現與歷史數字並不一定代表未來的表現。本文內容不得造成任何投資建議或推薦，並且並非為針對特定的目標、市場狀況或某人的個別需要而準備。投資者應自行研究全部相關資料。

過往表現並不代表未來業績。無任何示範或保證可以展示個別策略的效能或可能獲得的實際回報。

全球據點

Hong Kong

SinoPac Securities (Asia) Ltd.
21st Floor, One Peking
1 Peking Road,
Tsim Sha Tsui, Kowloon, Hong Kong
Tel: +852- 2586-8340
Toll Free : 0080-185-6674(Taiwan)
Fax: +852-2586-8300

Shanghai

SinoPac Securities (Asia) Limited
Suite 2405, Hua Xia Bank Tower,
256 South Pudong Road, Shanghai
People's Republic of China
Tel: +86-21-6886-5358
Fax: +86-21-6886-5969

London

SinoPac Securities (Europe) Ltd.
5th Floor · Habib House
42 Moorgate
London EC2R 6EL
United Kingdom,
Registered in England and Wales No. 3766464
Tel: +44-20-7614-9999
Fax: +44-20-7614-9979

Taipei

SinoPac Securities Corporation
17F · 2 Chung Ching S. Road · Sec 1
Taipei 100 ·
Taiwan
Tel: +886-2-2382-8219/2312-3866
Fax: +886-2-2382-3464

彭博頁面

SinoPac Securities Corp

www.taiwanresearch.com

Bloomberg page: SIAL