

全球指標公債

	最新殖利率	前日變化(BP)
美國五年公債	0.86%	6.76
美國十年公債	1.98%	5.52
美國三十年公債	3.14%	4.90
德國五年公債	0.89%	4.20
德國十年公債	1.9%	3.50
德國三十年公債	2.51%	2.40
中國二年期公債(CNH)	1.09%	0.00
中國五年期公債(CNH)	1.15%	0.06

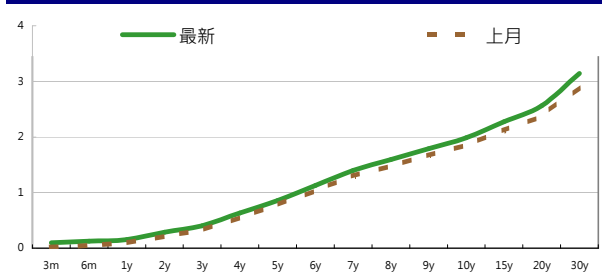
Markit CDX & iTraxx 信用指數

	指數	前日變化(BP)
全球主權 iTraxx 指數	348	(2)
北美投資級 CDX 指數	99	(2)
歐洲投資級 iTraxx 指數	140	(6)
日本投資級 iTraxx 指數	154	5
亞洲投資級 iTraxx 指數 (不包含日本)	168	2

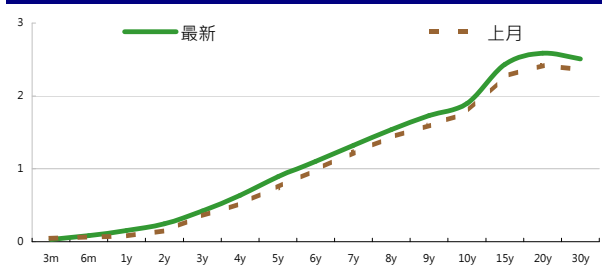
外匯市場

	價格	指數	前日變化(%)	
歐元兌美元	1.31	道瓊工業	12904.08	0.96 %
美元兌日圓	78.87	那斯達克	2959.85	1.51 %
美元兌人民幣	6.30	S&P 500	1358.04	1.10 %
美元兌台幣	29.64	德國工業	6751.96	(0.09)%
歐元兌台幣	38.54	英國FTSE	5885.38	(0.12)%
港幣兌台幣	3.82	法國CAC	3393.25	0.09 %
人民幣兌台幣	4.70	日經225	9260.34	(0.24)%

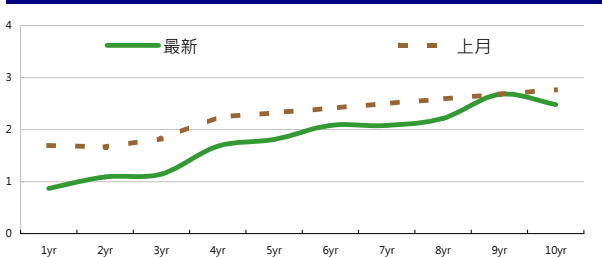
美國公債利率期間結構



德國公債殖利率結構



CNH公債殖利率結構



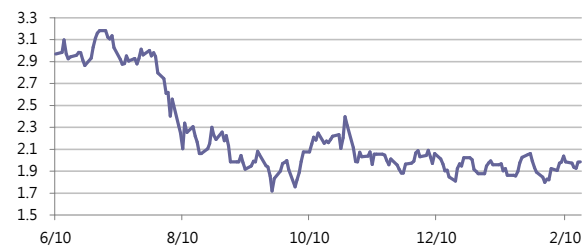
固定收益每日評論

在美債殖利率方面，雖然早盤因歐洲問題仍然讓美債避險需求強勁，但是到了美國盤時，再次優於預期的美國初領失業金人數讓市場對於經濟復甦的腳步更加堅定，也因此讓美債承受較大的賣壓，價格下跌殖利率由跌反升。終場美國五年期殖利率收在0.86%，十年期殖利率收在1.98%，三十年期殖利率收在3.14%。歐元區利率方面，在開盤時由於希臘問題的不確定性讓整個市場信心有點不足，加上有法國和西班牙標債的不確定性，讓西班牙與義大利的公債殖利率一度走高20bps以上，但之後在市場不畏之前Moody's 剛對歐洲區降評的不利因素，標債需求強勁而消除市場緊張情緒，加上希臘有望在20號能夠與歐洲央行就換債達成協議，讓市場風險態度好轉，不僅外圍國家殖利率由升轉跌，德債避險需求也跟著降低而價格下跌殖利率上漲，終場德債五年期殖利率收在0.89%，十年期殖利率收在1.90%，三十年期殖利率收在2.51%。

在台債利率方面，希臘政治紛爭不確定性，使台股大幅走低，帶動各期券種皆震盪走低。收盤價位方面，五年券01-1收於0.947%、十年券WI 收在1.26%、二十年券01-2 收在1.708%，三十年券01-4 收在1.82%，預估WI走勢將在1.25-1.30 區間震盪，延續區間操作的建議。

信用市場方面，在前一天歐美信用市場有比較大的回檔之下，昨日亞洲市場也因為希臘方面的不確定性有比較強烈的賣壓，但是相對於歐美的表現，亞洲的回檔相對有支撐，除了新發行的KDB有較大的賣壓因此Credit Spread 發散10點以上，其他的韓國券大致是widen 5 bps左右，下方的低接買盤還算有支撐，雖然昨天是開年以來比較大的回檔，但由於整體資金仍處充沛情況，應是多頭稍事歇息的過程。在信用違約指數方面，全球主權指數收在348點，北美指數收在99點，歐洲指數收在140點，日本指數收在154點，亞洲指數收在168點。

美國十年期公債利率



來源: Bloomberg

每日債券小常識

主動交易策略:

一般來說，除了買進後持有至到期日外，公司債交易策略還有以下數種，分別是預策利率走勢、殖利率利差策略、殖利率曲線策略等幾種，以下將分門別類進行概述。

預策利率走勢策略是最簡單，但也相對需要對於市場有一定的看法，當覺得未來利率會下跌，便採取買進的動作，當覺得未來利率會走升的時候，便採取賣出的動作。

殖利率利差策略：

簡單來說，便是尋找兩個有相同特性，如信用評等AAA的公司債以及美國政府公債，然後觀察兩者之間的殖利率利差，由於這兩種標的都是屬於相當穩定的標的，因此殖利率應該會相當接近，也就是說當殖利率利差現在是處於較為擴大的走勢時，便可以採取買近價格較低，賣出價格較高的策略，因為理論上這兩者的利差將會再次縮小。

殖利率曲線策略：

債券殖利率曲線顯示到期年限與收益率間的關係，殖利率曲線的形狀會隨著時間而有所改變。基於此，殖利率曲線策略是依據債券殖利率曲線形狀所可能產生變化的預期，而規劃某一特定投資組合，以期為該投資組合帶來最大報酬率。

每日公司介紹

公司名稱：中國外運長航集團有限公司

產業別：運輸-海運

信評資料:	展望	短期評等	長期評等
Moody's	--	--	--
S&P	--	--	--

重要指標:

ROE	3.702
EBITDA/Interest Expense	--
Debt/Equity	67.261
Quick Ratio	1.071

公司簡介

中國外運長航集團為中國國有企業之一，由國務院國資委直接管理。該公司除了在中國提供物流服務，並於世界各地提供綜合物流、航運、造船業和用品等服務。

近日新定價快訊

發行公司: Hitachi Capital Corp	幣別: CNH
發行日期: TBD	到期日: TBD
擔保: 產業別: 金融業	信用評等:
票面利率: TBD	Moody's --
發行額: TBD	S&P A-
其他附註: Roadshow 2/6 in HK, 2/7 in Singapore	Fitch --
	TRC --

公司簡介

日立資本公司(Hitachi Capital Corporation)透過日立信貸(Hitachi Credit)提供消費金融服務。該公司的服務包括：貸款擔保、租賃、消費貸款承購、分期信貸和信用卡。Hitachi Ltd.持有該公司過半之股份，集團從事製造通信與電子設備、重型電力與工業機械、消費電子產品。

近日新定價快訊

發行公司: 遠東新世紀	幣別: TWD
發行日期: 2012/2/15	到期日: 2017
擔保: 無 產業別: 纖維紡織	信用評等:
票面利率: 1.36%	Moody's --
發行額: 6bn	S&P --
其他附註:	Fitch --
	TRC twA+

公司簡介

遠東新世紀為國內第一大、世界第五大聚酯化纖廠，近期積極轉型為綜合控股公司，採多角化的經營策略，公司營運主要分為紡織、土地資產、多角化投資等三塊，旗下事業跨足化纖、紡織、石化、土地開發、轉投資等領域，轉投資公司有遠傳電信、遠東銀行、裕利航運、東聯化工、亞洲水泥及宏遠等6家上市公司。

近日新定價快訊

發行公司: Johnson Matthey	幣別: CNH
發行日期: TBD	到期日: TBD
擔保: 產業別: Chemicals	信用評等:
票面利率: TBD	Moody's --
發行額: TBD	S&P --
其他附註:	Fitch --
	TRC --

公司簡介

Johnson Matthey PLC為一特殊化學品公司，其製造觸媒催化劑、製藥原料、及污染控制系統。該公司亦精煉白金與金銀，並生產玻璃、陶瓷、磁磚、塑膠、油漆、墨水、建築等產業用之上色及鍍膜原料。其經營據點遍及全球。

近日新定價快訊

發行公司: 鴻海精密	幣別: TWD
發行日期: 2012年3月中旬	到期日: 2017
擔保: 無 產業別: 其它電子業	信用評等:
票面利率: TBD	Moody's --
發行額: 6bn	S&P --
其他附註:	Fitch --
	TRC twAA+

公司簡介

鴻海精密為全球最大電子代工廠，提供各式電子產品代工，並與全球一線品牌大廠建立合作關係，奠定強健之客戶基礎，近年藉由成功擴大本身在LCD電視、筆記型電腦、智慧型手機、以及平板電腦等快速成長產品之市占率的方式，鴻海的業務成長速度持續領先同業。

債券複委託下單專線: +886-2-2388-8700 客戶理財部

新台幣產品諮詢專線: +886-2-23828219
外幣產品諮詢專線: +852-25868362
外幣產品免付費專線: 0080-185-6674(Taiwan)

外幣公司債參考報價
美元計價

發行單位 / 票面利率(%) / 到期日(年)	發行量(M)	殖利率	買價	賣價	Moody's	S&P	Note
C 2.8 07/16/13	330	3.095	99.500	101.000	--	A-	花旗集團
MALAYS 3.928 06/04/15	1250	2.280	104.893	105.460	A3	A-	馬來西亞公債
BBLTB 4.8 10/18/20	800	4.612	100.674	101.966	A3	BBB+	泰國磐谷銀行
BCHINA 5.55 02/11/20	2500	4.859	104.180	104.860	A1	A	中國銀行
PUSAN 4 1/8 02/09/17	300	3.915	100.744	101.133	A2	--	釜山銀行
CAPITA 4.321 04/08/15	500	3.129	103.338	103.701	A3	--	新加坡不動產信託
DAHSIN 6 5/8 02/11/20	225	5.883	104.170	105.150	Baa1	--	大新銀行
DBSSP 2 3/8 09/14/15	1000	2.120	100.698	101.041	Aa1	AA-	星展銀行
EIBKOR 4 1/8 09/09/15	1000	2.992	103.431	104.131	A1	A	韓國進出口銀行
EIBKOR 3 3/4 10/20/16	700	3.318	101.520	102.175	A1	A	韓國進出口銀行
EIBKOR 4 01/11/17	1250	3.400	102.448	102.903	A1	A	韓國進出口銀行
EIBKOR 5 1/8 06/29/20	1250	4.276	105.291	106.522	A1	A	韓國進出口銀行
EIBKOR 4 3/8 09/15/21	1000	4.370	99.506	100.571	A1	A	韓國進出口銀行
EIBKOR 5 04/11/22	1000	4.539	103.385	104.049	A1	A	韓國進出口銀行
FUBON 6 1/8 11/30/20	200	5.484	103.870	104.940	--	BBB	富邦集團
HANABK 4 1/2 10/30/15	500	3.279	103.855	104.552	A1	A	韓亞銀行
HANABK 4 11/03/16	500	3.627	101.189	101.993	A1	A	韓亞銀行
HUWHY 6 12/29/49	2000	5.750	100.500	101.250	Baa2	BBB	和記黃埔
HUWHY 3 1/2 01/13/17	500	2.540	104.208	104.560	A3	A-	和記黃埔
HUWHY 4 5/8 01/13/22	1000	4.474	100.963	101.422	A3	A-	和記黃埔
HUWHY 6 1/2 02/13/13	3500	2.039	104.222	104.321	A3	A-	和記黃埔
HYNMTR 3 3/4 04/06/16	500	3.374	101.025	101.840	Baa2	BBB	現代汽車
ICICI 5 01/15/16	500	4.685	100.654	101.555	Baa2	BBB-	印度ICICI銀行
INDKOR 3 3/4 09/29/16	500	3.437	100.847	101.793	A1	A	韓國工業銀行
KIAMTR 3 5/8 06/14/16	500	3.451	100.274	101.104	Baa2	BBB	起亞汽車
KORELE 3 10/05/15	700	2.864	100.111	100.813	A1	A	韓國電力公司
KEB 4 7/8 01/14/16	500	3.594	104.243	104.979	A2	A-	韓國外換銀行
HIGHWY 4 1/2 03/23/15	700	2.939	104.231	104.904	A1	A	韓國高速公路
KORELE 4 3/4 07/13/21	500	4.345	102.508	103.673	A1	A	韓國電力公司
KOROIL 4 10/27/16	1000	3.416	102.186	102.820	A1	A	韓國石油公司
KOREAT 3 7/8 01/20/17	350	3.552	101.214	101.667	--	A	韓國電信
LIFUNG 5 1/4 05/13/20	750	4.762	102.699	103.861	A3	A-	利豐集團
LOTTE 3 7/8 04/07/16	400	3.362	101.623	102.286	A3	--	樂天百貨
NACF 3 1/2 02/08/17	500	3.844	98.101	98.817	A1	A	韓國國家農業合作社
PCCW 4 1/4 02/24/16	500	3.876	101.000	101.750	Baa2	BBB	電訊盈科
POHANG 4 1/4 10/28/20	700	4.612	96.851	98.007	A3	A-	浦項鋼鐵
QATDIA 5 07/21/20	2500	4.022	106.550	107.279	Aa2	AA	卡達不動產管理
QTELQD 7 7/8 06/10/19	600	4.224	122.307	123.124	A2	A	卡達電訊
SUMIBK 1.9 01/12/15	500	1.463	101.087	101.371	Aa3	A+	三井住友銀行
SUMIBK 2.9 07/22/16	1100	2.092	103.174	103.602	Aa3	A+	三井住友銀行
SUMIBK 2.65 01/12/17	500	2.188	101.894	102.361	Aa3	A+	三井住友銀行
SUMIBK 3.95 01/12/22	500	3.593	102.777	103.113	Aa3	A+	三井住友銀行
SUNHUN 4 11/02/20	300	4.260	97.760	98.490	A1	A+	香港新鴻基地產
MALAYS 2.991 07/06/16	1200	2.664	101.131	101.546	A3	A-	馬來西亞公債
WHARF 4 5/8 02/08/17	900	4.176	101.760	102.220	--	--	九龍倉
WOORIB 4 3/4 01/20/16	600	3.385	104.539	105.369	A1	A-	韓國友利銀行

附註

*: 代表該債券為永續型債券，利率之後將有可能變動，或為可召回債券，請進一步瞭解發行條件。

%: 債券交割是以含息價為基準。

境外人民幣公司債參考報價: 中資企業

發行單位 / 票面利率(%) / 到期日(年)	發行量(M)	殖利率	買價	賣價	Moody's	S&P	Note
BCHINA 2.9 09/30/13	2800	2.499	100.250	101.000	--	A	中國銀行
BEIENT 3 3/4 06/30/14	1450	4.199	98.750	99.250	--	--	北控水務
BEIENT 5 06/30/16	500	4.551	101.250	102.250	--	--	北控水務
BJCAPT 4 3/4 02/21/14	1150	5.016	98.000	101.000	--	--	首創置業
BYDCOL 4 1/2 04/28/14	1000	9.414	89.000	92.000	--	--	比亞迪股份有限公司
CEAIRL 4 08/08/14	2500	4.215	99.250	99.750	--	--	中國東方航空
CGB 2.7 10/27/12	2500	0.865	101.000	101.500	Aa3	--	中國附息國債
CGB 1.6 12/20/12	3000	0.749	100.200	101.200	Aa3	--	中國附息國債
CGB 1 12/01/13	2000	1.071	99.500	100.250	Aa3	AA-	中國附息國債
CGB 3.3 10/27/14	500	1.070	105.250	106.500	Aa3	--	中國附息國債
CGB 1.8 12/01/15	2000	1.697	100.000	100.750	Aa3	AA-	中國附息國債
CGB 2.48 1.	1000	2.480	99.500	100.500	Aa3	AA-	中國附息國債
CGB 1.4 08/18/16	5000	1.778	98.000	98.750	Aa3	AA-	中國附息國債
CGB 0.6 08/18/14	6000	1.162	98.250	99.000	Aa3	AA-	中國附息國債
CGB 1.94 08/18/18	3000	2.106	98.500	99.500	Aa3	AA-	中國附息國債
CGB 2.36 08/18/21	1000	2.494	98.250	99.500	Aa3	AA-	中國附息國債
CHCHTO 4 1/2 05/19/14	600	5.580	96.750	98.750	--	--	中國誠通發展集團
CHIPWR 3 3/4 04/29/14	500	7.074	92.500	94.250	--	--	中國電力新能源發展
CHIWIN 6 3/8 04/04/14	750	11.704	88.250	92.250	--	--	中國風電集團
CHMERC 2.9 11/19/13	700	3.570	98.500	99.250	--	--	招商局集團(香港)
CHMERC 3 06/30/16	1600	4.139	95.000	96.000	--	--	招商局集團
CHMERC 2 06/30/14	1400	3.449	96.250	97.250	--	--	招商局集團
COFCO 1.85 06/03/14	3000	3.695	95.500	96.500	--	--	中國糧油食品集團(香港)
CHMING 2.95 04/13/14	500	6.500	92.000	94.000	--	--	晨鳴紙業
CNHTC 2.95 10/29/12	2700	3.504	99.250	100.000	--	--	中國重汽(香港)
CNPCCH 2.55 10/26/13	2500	2.549	99.750	100.250	A1	A+	中石油
CNPCCH 2.95 10/26/14	500	2.949	99.500	100.500	A1	A+	中石油
EXIMCH 1.95 12/02/12	1000	1.143	100.250	101.000	--	--	中國進出口銀行
EXIMCH 2.65 12/02/13	4000	2.288	100.250	101.000	--	AA-	中國進出口銀行
GZRFPR 7 04/29/14	2612	19.541	77.000	80.000	--	--	富力地產
HAIAIR 6 09/16/14	1000	6.860	97.500	98.500	--	--	海南航空
HPWELL 1.55 05/18/14	600	3.782	94.000	96.500	--	--	合和基建
INDEPS 4.65 07/21/14	1000	6.000	96.500	97.500	--	BB-	銀泰百貨
PCDHK 5 1/4 02/01/14	750	5.248	99.000	101.000	--	--	春天百貨
PINGIN 2.075 06/09/14	2000	3.678	96.250	96.750	--	--	平安保險
POWINV 3.2 12/23/15	800	4.748	94.000	95.250	--	--	中電國際
RESOUR 2.9 11/12/13	1000	3.124	99.250	100.000	NR	BBB-	華潤電力
RESOUR 3 3/4 11/12/15	1000	3.713	99.750	100.500	NR	BBB-	華潤電力
ROADKG 6 02/25/14	1300	14.006	85.250	87.500	Ba3	BB-	路勁基建
SBSG 3 1/8 12/01/13	1000	3.123	99.750	100.250	A3	A	上海寶鋼集團
SBSG 3 1/2 12/01/14	2100	3.499	99.750	100.250	A3	A	上海寶鋼集團
SBSG 4 3/8 12/01/16	500	3.911	101.500	102.500	A3	A	上海寶鋼集團
SDBC 2.7 11/11/13	3000	2.400	100.250	100.750	--	AA-	國家開發銀行
SHASHU 6 1/2 07/22/14	1500	7.945	96.500	97.250	--	BB-	山水水泥
SINOCH 1.8 01/18/14	3500	3.922	95.750	96.500	--	--	中化集團
SINOTR 3.3 10/11/14	2600	3.700	98.000	100.000	--	--	中國外運股份有限公司
SZOCTH 3 1/2 05/25/14	1000	5.160	95.500	97.500	--	--	華僑城
ZHNGCE 2 08/04/14	900	4.112	94.750	95.500	--	--	中策橡膠

附註

* 債券交割是以含息價為基準。

境外人民幣公司債參考報價: 非中資企業

發行單位 / 票面利率(%) / 到期日(年)	發行量(M)	殖利率	買價	賣價	Moody's	S&P	Note
ADSEMI 4 1/4 09/20/16	500	5.37	94.000	97	--	--	日月光
AIFP 3.95 09/19/18	850	4.213	98.000	99	--	A	法國液化空氣集團
AIFP 3 09/19/16	1750	3.476	97.750	98.25	--	A	法國液化空氣集團
ASACEM 2.95 09/30/14	586	3.353	98.000	100	--	--	亞洲水泥中國控股
ASIA 2.85 10/21/20	1200	2.801	99.500	101.25	Aaa	AAA	亞洲開發銀行
BLUSKY 6 1/2 06/20/14	600	8.92	93.000	97	--	--	香港航空
BPLN 1.7 09/15/14	700	2.306	98.000	99	A2	A	BP集團
BSHBOS 2 3/8 09/29/14	850	2.624	99.000	99.75	--	A	博世和西門子家用電器集團
BSHBOS 3 3/8 09/28/16	750	3.434	99.250	100.25	--	A	博世和西門子家用電器集團
CAT 2 12/01/12	1000	2.323	99.500	100	A2	A	開拓重工
CAT 1.35 07/12/13	2300	2.364	98.250	99	A2	A	開拓重工
CJCHEI 2 1/4 07/06/14	1100	3.977	95.000	97.25	--	--	CJ國際控股有限公司
DANGMK 2.9 10/20/14	500	2.998	99.250	100.25	--	--	DANGA CAPITAL BHD
DIALEA 1.65 04/08/13	200	2.328	98.750	99.75	A2 /*-	--	三菱日聯租賃
FRESHK 3.9 06/03/14	1250	5.674	95.500	97	--	--	遠東宏信
GALENT 4 5/8 12/16/13	1380	3.902	99.500	103	--	--	銀河娛樂集團
GENHKS 3.95 06/30/14	1380	4.173	99.000	100	--	--	雲頂香港
GLPSP 3 3/8 05/11/16	2650	4.024	97.000	98	Baa2	--	普洛斯集團
HKCGAS 1.4 04/11/16	1000	3.459	91.500	92.75	A1	A+	香港中華煤氣
HPWELL 2.98 07/13/12	1380	3.627	99.500	100	--	--	合和基建
IBRD 0.95 01/14/13	500	2.085	98.750	99.25	Aaa	--	國際重建與開發銀行
ICBCAS 6 11/04/21	1500	5.397	104.000	105	--	--	中國工商銀行(亞洲)
LGFP 9 11/14/14	1500	6.752	105.000	106	--	--	拉法基瑞安水泥
MPEL 3 3/4 05/09/13	2300	5.474	97.000	99	--	--	新濠博亞娛樂
MS 1 5/8 06/02/14	500	3.231	96.000	97	A2 /*-	A-	摩根士丹利
MTRC 0 5/8 06/17/13	1000	1.879	97.750	99	Aa1	--	地鐵公司蓋曼群島
NEWFOC 3 3/4 08/17/13	200	4.45	98.000	100	--	--	新焦點
NWDEVL 2 3/4 07/14/14	1000	4.022	96.500	97.75	--	--	新創建集團
ORIX 2 03/24/14	400	3.889	95.750	96.75	--	A-	歐力士
PAHSP 6 1/2 06/02/14	600	14.011	85.000	86.5	--	--	太平洋恩利
SINCON 4 3/4 04/14/14	1380	8.518	91.750	93.75	--	--	勝獅貨櫃
SOLARG 4 3/4 08/24/14	300	4.537	100.000	101	--	--	陽光能源
SUNHCK 4 04/28/14	500	8.609	89.000	93	--	--	亞洲聯合財務有限公司
TSCOLN 1 3/4 09/01/14	725	2.365	98.000	99	A3 /*-	A-	特易購
TPVTEC 4 1/4 03/21/14	500	4.249	98.000	102	--	--	冠捷科技
VTB 2.95 12/23/13	1000	3.875	98.000	98.75	Baa1	BBB	VTB銀行
VW 2.15 05/23/16	1500	2.937	96.500	97.25	A3	A-	福斯汽車
YUENFO 3.1 02/10/14	300	3.364	99.000	100	--	--	永豐餘
YUM 2 3/8 09/29/14	350	2.775	98.500	99.5	Baa3	BBB-	百勝餐飲

附註

* 債券交割是以含息價為基準。

台幣公司債參考報價

名稱 / 票面利率(%) / 到期日(年)	殖利率	客戶賣價	客戶買價	發行單位 / 票面利率(%) / 到期日(年)	殖利率	百元價格	客戶賣價
98塑化2 / 1.42 / 2016/5/25	1.358	100.071	100.435				
98南亞1 / 1.88 / 2014/2/26	1.291	101.088	101.239				
98統一1A / 1.23 / 2012/12/22	1.155	100.039	100.081				
00鴻海1 / 1.47 / 2016/3/8	1.505	99.692	100.034				
00裕融1 / 1.27 / 2014/6/10	1.300	99.818	100.043				
00萬海1A / 1.65 / 2016/6/22	1.625	99.997	100.205				

外幣可轉換公司債

Ticker	轉換公司	幣別	賣價	買價	賣回日程	到期日	票面利率	現股價格	平價
KNYUTT 0 10/27/13	京元電	USD	110.00	111.00	2012/10/27	2013/10/27	0	12.65	104.97
ACERST 0 08/10/15	宏碁	USD	95.29	96.25	2013/8/10	2015/8/10	0	44.45	46.93
ACERST 0 08/10/17	宏碁	USD	94.90	96.02	2015/8/10	2017/8/10	0	44.45	45.61
ASACEM 0 01/27/16	遠東新	USD	96.73	97.48	2014/1/27	2016/1/27	0	37.05	61.99
AUOPT 0 10/13/15	友達	USD	85.32	86.16	--	2015/10/13	0	16.00	41.76
EPIST 0 01/27/16	晶電	USD	93.62	94.63	2014/1/27	2016/1/27	0	72.00	56.20
HONHAI 0 10/12/13	鴻海	USD	100.70	101.37	--	2013/10/12	0	102.00	78.53
TATUNG 0 03/25/14	尚志	USD	94.34	95.16	--	2014/3/25	0	9.44	51.41
TPKHOL 0 04/20/14	F-宸鴻	USD	89.20	90.07	--	2014/4/20	0	473.00	45.57
ASACEM 0 06/07/16	亞泥	USD	99.92	100.99	2014/6/7	2016/6/7	0	36.50	75.44
TWIGIC 0 07/28/14	台玻	USD	93.61	94.58	--	2014/7/28	0	34.60	54.92
UNIMIC 0 05/24/16	聯電	USD	99.34	100.33	2014/5/24	2016/5/24	0	2.65	76.34
RADOPT 0 07/21/16	瑞儀光電	USD	101.85	102.35	2014/7/21	2016/7/21	0	115.50	81.24
SLACP 0 05/12/16	香格里拉(亞洲)	USD	93.20	94.20	--	2016/5/12	0	17.94	61.93
FEAST 3 5/8 03/05/15	遠東發展	HKD	99.19	100.19	--	2015/3/5	3.625	1.42	43.03
KERPRO 0 02/22/12	嘉里建設	HKD	116.92	117.55	--	2012/2/22	0	35.10	66.67
SHTGF 3.3 10/22/14	信德集團	HKD	100.21	100.60	2012/10/22	2014/10/22	3.3	3.35	46.72
YYINDU 0 11/17/11	裕元集團	HKD	--	--	--	2011/11/17	0	24.30	--
XINHND 2 1/2 10/20/15	亨得利	HKD	101.95	102.68	2013/10/20	2015/10/20	2.5	3.29	66.43
LOTTE 0 07/05/16	樂天百貨	USD	94.75	95.36	2014/7/5	2016/7/5	0	364000	53.90
LOTTE 0 07/05/16	樂天百貨	JPY	94.24	94.95	2014/7/5	2016/7/5	0	364000	52.78
HYUELE 4 1/2 12/14/1	海力士半導體	USD	99.91	100.86	--	2012/12/14	4.5	28700	65.39
STXPOC 4 1/2 11/20/1	STX PAN OCEAN CO	USD	98.05	99.08	2012/11/20	2014/11/20	4.5	8170	60.62
LGTELE 0 09/29/12	LG UPLUS CORP	USD	101.07	102.11	2012/3/29	2012/9/29	0	5980	69.96
HUSHNW 4 07/20/16	HANJIN SHIPPING	USD	89.01	93.44	2014/7/20	2016/7/20	4	16650	64.71
OSIMSP 2 3/4 07/05/1	OSIM INTL LTD	SGD	94.63	95.51	2014/7/5	2016/7/5	2.75	1.24	61.23
SMCPM 2 05/05/14	SAN MIGUEL	USD	106.29	107.08	--	2014/5/5	2	115.20	102.89

信用連結商品報價

連結標的	標的名稱	TCRI	利率	債券到期日/賣回日	付息方式	可承做本金
XS0347678079 Corp	亞泥轉遠東新世紀海外交換債 (USD)		2.70%	2013/2/20	每季	最高USD 1500萬
26033	長榮三	4	1.65%	2012/8/7	每季	TWD 20,000,000
80392	台虹二	5	2.20%	2012/11/5	每季	TWD 30,000,000
23772	微星二	4	2.10%	2013/4/25	每季	TWD 30,000,000
29031	遠百一	4	1.60%	2014/3/3	每季	TWD 50,000,000
49063	正文三	5	2.70%	2014/7/11	每季	TWD 20,000,000
28851	元金一	twA+	1.75%	2013/6/17	每季	TWD 20,000,000

回購交易利率牌告

天期	USD(%)	EUR(%)	TWD(%)	CNH(%)
1Week	0.70	--	0.62	0.80
2Week	0.80	--	0.68	0.90
3Week	0.90	--	--	1.00
1 Month	1.35	1.00	0.70	1.25
3 Month	1.50	--	--	1.45
6 Month	--	--	--	1.65

附註

*：代表該債券為永續型債券，利率之後將有可能變動，或為可召回債券，請進一步瞭解發行條件。

%：債券交割是以含息價為基準。

免責聲明

本文為永豐金證券之每日債券評論。其所涵蓋之信息並非為特定投資之推薦。數據來源彭博社(Bloomberg)。永豐金證券假設數據資料皆公開並可信任之。評論為永豐金證券之觀點。本文內容僅供參考之用，並不構成與永豐金證券，或其相關機構進行任何證券或產品之交易合約。本文內容並非未經許可的法律權限內的提議或邀請，或者對瀏覽之投資人的提議或邀請。

本文的數據與觀點反映目前市場的現況以及我們至今的判斷。鑒於市場變化，我們在未經全面確認的情況下，依賴所假設公開來源的信息為準確且完整。我們的觀點及其基礎假設可能在未與事先通知的情況下而發生變化。證券資產價格變化可以用於說明的作用但並不代表真實的回報。

一些信息可能包括預期看法與新聞整理。我們的評論是基於不同的風險、不確定因素及假設，實發事件或結果或市場所實現的表現可能與預述的情況有不同。

投資涉及風險，包括本金損失的可能性。過去的表現與歷史數字並不一定代表未來的表現。本文內容不得造成任何投資建議或推薦，並且並非為針對特定的目標、市場狀況或某人的個別需要而準備。投資者應自行研究全部相關資料。

過往表現並不代表未來業績。無任何示範或保證可以展示個別策略的效能或可能獲得的實際回報。

全球據點

Hong Kong

SinoPac Securities (Asia) Ltd.
21st Floor, One Peking
1 Peking Road,
Tsim Sha Tsui, Kowloon, Hong Kong
Tel: +852- 2586-8340
Toll Free : 0080-185-6674(Taiwan)
Fax: +852-2586-8300

Shanghai

SinoPac Securities (Asia) Limited
Suite 2405, Hua Xia Bank Tower,
256 South Pudong Road, Shanghai
People's Republic of China
Tel: +86-21-6886-5358
Fax: +86-21-6886-5969

London

SinoPac Securities (Europe) Ltd.
5th Floor · Habib House
42 Moorgate
London EC2R 6EL
United Kingdom,
Registered in England and Wales No. 3766464
Tel: +44-20-7614-9999
Fax: +44-20-7614-9979

Taipei

SinoPac Securities Corporation
17F · 2 Chung Ching S. Road · Sec 1
Taipei 100 ·
Taiwan
Tel: +886-2-2382-8219/2312-3866
Fax: +886-2-2382-3464

彭博頁面

SinoPac Securities Corp

www.taiwanresearch.com

Bloomberg page: SIAL