

全球指標公債

	最新殖利率	前日變化(BP)
美國五年公債	0.84%	(0.16)
美國十年公債	1.94%	1.73
美國三十年公債	3.07%	2.54
德國五年公債	0.79%	(1.00)
德國十年公債	1.8%	(2.80)
德國三十年公債	2.41%	(2.40)
中國二年期公債(CNH)	1.04%	0.05

Markit CDX & iTraxx 信用指數

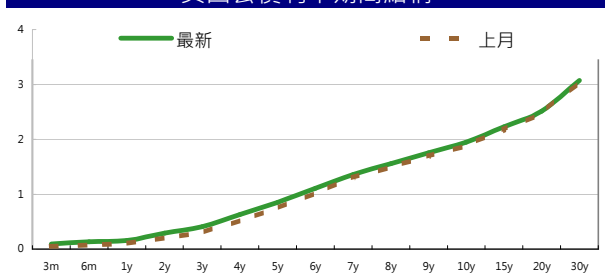
	指數	前日變化(BP)
全球主權 iTraxx 指數	346	(4)
北美投資級 CDX 指數	94	(1)
歐洲投資級 iTraxx 指數	129	(3)
日本投資級 iTraxx 指數	141	(1)
亞洲投資級 iTraxx 指數 (不包含日本)	161	(3)

外匯市場

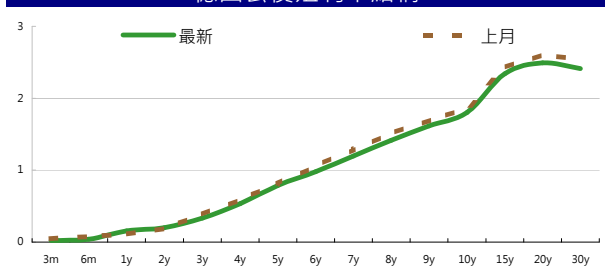
股票市場

	價格	指數	前日變化(%)	
歐元兌美元	1.35	道瓊工業	13005.12	0.18 %
美元兌日圓	80.56	那斯達克	2986.76	0.69 %
美元兌人民幣	6.30	S&P 500	1372.18	0.34 %
美元兌台幣	29.58	德國工業	6887.63	0.56 %
歐元兌台幣	39.76	英國FTSE	5927.91	0.21 %
港幣兌台幣	3.81	法國CAC	3453.99	0.36 %
人民幣兌台幣	4.69	日經225	9633.93	0.92 %

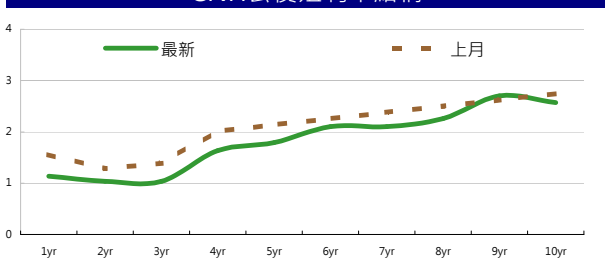
美國公債利率期間結構



德國公債殖利率結構



CNH公債殖利率結構

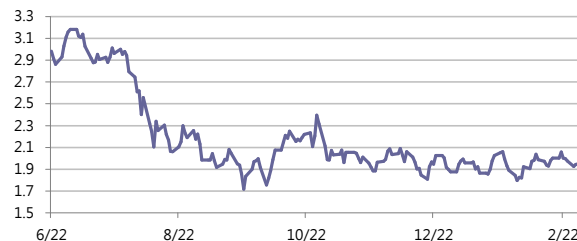


固定收益每日評論

在美債殖利率方面，在台灣休市的這兩天，美債市場殖利率約下跌5 bps左右，最主要是因為通膨預期下降對債券價格有所支撐，加上耐久財訂單意外的大幅不如預期，本週的美國公債標售將以短天期的券為主。終場美債五年期殖利率收在0.84%，十年期殖利率收在1.94%，三十年期殖利率收在3.07%。歐元區利率方面，這兩天義大利有進行五年期公債標售，得標利率為4.19%以及之後的交易在4.0%左右的利率皆是近期低點，而較長天期的債券成功發行也代表市場對於較長天期的義大利公債仍然有信心，市場將聚焦於ECB(歐洲央行)，所提供的LTRO長期低率融資方案的申請結果，終場德債五年期殖利率收在0.79%，十年期殖利率收在1.8%，三十年期殖利率收在2.41%。

亞洲信用市場方面，以credit spread 來看，在台灣放假的兩天大致是小幅收斂的走勢，由於指標利率往下，所以整體來說價格是小幅上漲，最近的新發行大致是tighten2-5 bps，韓國的半主權債，如KORELE(韓國電力公司)，以及金融債也持續看到買家在收購，以上周的fund flow來看，新興市場的債券型基金仍然是資金持續淨流入的狀況，也因此持續推高近期發行的新發行券，除了亞洲以外如中東以及俄羅斯的券也是近日有表現不錯的地區。在信用違約指數方面，全球主權指數收在346點，北美指數收在94點，歐洲指數收在129點，日本指數收在141點，亞洲指數收在161點。

美國十年期公債利率



來源: Bloomberg

每日債券小常識

債券計息方式一般來說有分成三種，分別是ACT/ACT、ACT/365以及30/360等三種：

- ACT/ACT:

為債券計息慣例中，最單純且合理的方法，且在很多債券商品中被普遍運用。這方法是採用實際計息天數除以一年的實際天數365天，閏年為366天。

- ACT/365:

是ACT/ACT的變形，也就是天數計算分數的分母並不根據閏年做調整，使其統一永遠都等於365。

- 30/360:

此種方式最常出現在外幣公司債的計息方式，假設每個月都30天，每年為360天的天數計算準則，這種計算方式將使每一個票息期間的天數完全相同。

每日公司介紹

公司名稱: 香港新鴻基地產

產業別: 動產經營/開發

信評資料:	展望	短期評等	長期評等
Moody's	STABLE	--	A1
S&P	--	--	--

重要指標:

ROE	16.871
EBITDA/Interest Expense	18.196
Debt/Equity	19.688
Quick Ratio	0.586

公司簡介

新鴻基地產於1972年在香港交易所上市的地產公司，為香港最大的地產發展公司之一，主要核心業務為發展物業供銷售及投資，亦經營其他地產相關業務，例如酒店、金融服務、保險、物業管理，以及投資其他的行業如電訊、資訊科技、運輸、基建及物流。

近日新定價快訊

發行公司: Mitsui & Co., Ltd. 幣別: CNH

發行日期: 2012/3/1 到期日: 2017/3/1

擔保: N 產業別: Wholesale 信用評等:

票面利率: 4.25%

發行額: 500 mn

其他附註:

Moody's A2

S&P --

Fitch --

TRC --

公司簡介

三井物產為一綜合貿易公司。業務範圍包括鐵與鋼鐵、非鐵金屬材料、機械、化學品、食品、能源紡織品與綜合商品等。此外，該公司也跨足不動產與海外開發等業務。

近日新定價快訊

發行公司: Baosteel Group Corporation 幣別: CNH

發行日期: 2012/3/1 到期日: 2014/3/1 (2y)

2015/3/1 (3y)

2017/3/1 (5y)

擔保: N 產業別: 鋼鐵業 信用評等:

票面利率: 3.25% (2y) / 3.675% (3y) / 4.15% (5y)

發行額: 2.9 bn

其他附註:

Moody's A3

S&P A

Fitch A-

TRC --

公司簡介

上海寶鋼集團公司成立於1999年，為中國鋼鐵業龍頭，並為中央企業之一。寶鋼生產高技術含量與高附加值鋼鐵精品，除了國內材板市場主導地位之外，鋼鐵精品並出口至日本、韓國、歐美等四十個國家與地區。

近日新定價快訊

發行公司: 遠東新世紀 幣別: TWD

發行日期: 2012/2/15 到期日: 2017

擔保: 無 產業別: 纖維紡織 信用評等:

票面利率: 1.36%

發行額: 6bn

其他附註:

Moody's --

S&P --

Fitch --

TRC twA+

公司簡介

遠東新世紀為國內第一大、世界第五大聚酯化纖廠，近期積極轉型為綜合控股公司，採多角化的經營策略，公司營運主要分為紡織、土地資產、多角化投資等三塊，旗下事業跨足化纖、紡織、石化、土地開發、轉投資等領域，轉投資公司有遠傳電信、遠東銀行、裕民航運、東聯化工、亞洲水泥及宏遠等6家上市公司。

近日新定價快訊

發行公司: 鴻海精密 幣別: TWD

發行日期: 2012年3月中旬 到期日: 2017

擔保: 無 產業別: 其它電子業 信用評等:

票面利率: TBD

發行額: 6bn

其他附註:

Moody's --

S&P --

Fitch --

TRC twAA+

公司簡介

鴻海精密為全球最大電子代工廠，提供各式電子產品代工，並與全球一線品牌大廠建立合作關係，奠定強健之客戶基礎，近年藉由成功擴大本身在LCD電視、筆記型電腦、智慧型手機、以及平板電腦等快速成長產品之市占率的方式，鴻海的業務成長速度持續領先同業。

債券複委託下單專線: +886-2-2388-8700 客戶理財部

新台幣產品諮詢專線: +886-2-23828219

外幣產品諮詢專線: +852-25868362

外幣產品免付費專線: 0080-185-6674(Taiwan)

外幣公司債參考報價

美元計價

發行單位 / 票面利率(%) / 到期日(年)	發行量(M)	殖利率	買價	賣價	Moody's	S&P	Note
C 2.8 07/16/13	330	1.958	99.500	101.000	--	A-	花旗集團
MALAYS 3.928 06/04/15	1250	2.045	105.626	106.142	A3	A-	馬來西亞公債
BBLTB 4.8 10/18/20	800	4.523	101.428	102.481	A3	BBB+	泰國磐谷銀行
BCHINA 5.55 02/11/20	2500	4.702	105.050	106.070	A1	A	中國銀行
PUSAN 4 1/8 02/09/17	300	3.723	101.586	101.996	A2	--	釜山銀行
CAPITA 4.321 04/08/15	500	2.930	103.929	104.230	A3	--	新加坡不動產信託
DAHSIN 6 5/8 02/11/20	225	5.576	105.980	107.310	Baa1	--	大新銀行
DBSSP 2 3/8 09/14/15	1000	1.949	101.325	101.565	Aa1	AA-	星展銀行
EIBKOR 4 1/8 09/09/15	1000	2.853	103.850	104.591	A1	A	韓國進出口銀行
EIBKOR 3 3/4 10/20/16	700	3.258	101.739	102.450	A1	A	韓國進出口銀行
EIBKOR 4 01/11/17	1250	3.289	102.921	103.403	A1	A	韓國進出口銀行
EIBKOR 5 1/8 06/29/20	1250	4.089	106.532	107.942	A1	A	韓國進出口銀行
EIBKOR 4 3/8 09/15/21	1000	4.173	101.106	102.038	A1	A	韓國進出口銀行
EIBKOR 5 04/11/22	1000	4.342	104.974	105.693	A1	A	韓國進出口銀行
FUBON 6 1/8 11/30/20	200	5.327	104.790	106.230	--	BBB	富邦集團
HANABK 4 1/2 10/30/15	500	3.127	104.366	105.037	A1	A	韓亞銀行
HANABK 4 11/03/16	500	3.461	101.913	102.685	A1	A	韓亞銀行
HUWHY 6 12/29/49	2000	5.638	101.750	102.750	Baa2	BBB	和記黃埔
HUWHY 3 1/2 01/13/17	500	3.228	100.870	101.552	A3	A-	和記黃埔
HUWHY 4 5/8 01/13/22	1000	4.438	101.067	101.879	A3	A-	和記黃埔
HUWHY 6 1/2 02/13/13	3500	1.848	104.210	104.407	A3	A-	和記黃埔
HYNMTR 3 3/4 04/06/16	500	3.234	101.609	102.308	Baa2	BBB	現代汽車
ICICI 5 01/15/16	500	4.476	101.328	102.338	Baa2	BBB-	印度ICICI銀行
INDKOR 3 3/4 09/29/16	500	3.276	101.533	102.457	A1	A	韓國工業銀行
KIAMTR 3 5/8 06/14/16	500	3.287	100.969	101.703	Baa2	BBB	起亞汽車
KORELE 3 10/05/15	700	2.792	100.383	101.022	A1	A	韓國電力公司
KEB 4 7/8 01/14/16	500	3.377	104.999	105.748	A2	A-	韓國外換銀行
HIGHWY 4 1/2 03/23/15	700	2.850	104.423	105.149	A1	A	韓國高速公路
KORELE 4 3/4 07/13/21	500	4.183	103.829	104.867	A1	A	韓國電力公司
KOROIL 4 10/27/16	1000	3.310	102.604	103.282	A1	A	韓國石油公司
KOREAT 3 7/8 01/20/17	350	3.391	101.893	102.420	--	A	韓國電信
LIFUNG 5 1/4 05/13/20	750	4.649	103.378	104.714	A3	A-	利豐集團
LOTTE 3 7/8 04/07/16	400	3.320	101.777	102.433	A3	--	樂天百貨
NACF 3 1/2 02/08/17	500	3.517	99.573	100.272	A1	A	韓國國家農業合作社
PCCW 4 1/4 02/24/16	500	3.937	100.580	101.700	Baa2	BBB	電訊盈科
POHANG 4 1/4 10/28/20	700	4.525	97.536	98.560	A3	A-	浦項鋼鐵
QATDIA 5 07/21/20	2500	4.008	106.653	107.337	Aa2	AA	卡達不動產管理
QTELQD 7 7/8 06/10/19	600	4.166	122.663	123.404	A2	A	卡達電訊
SUMIBK 1.9 01/12/15	500	1.532	100.884	101.164	Aa3	A+	三井住友銀行
SUMIBK 2.9 07/22/16	1100	2.067	103.260	103.685	Aa3	A+	三井住友銀行
SUMIBK 2.65 01/12/17	500	2.207	101.890	102.167	Aa3	A+	三井住友銀行
SUMIBK 3.95 01/12/22	500	3.709	101.762	102.177	Aa3	A+	三井住友銀行
SUNHUN 4 11/02/20	300	4.158	98.490	99.220	A1	A+	香港新鴻基地產
MALAYS 2.991 07/06/16	1200	2.547	101.570	102.051	A3	A-	馬來西亞公債
WHARF 4 5/8 02/08/17	900	3.942	102.914	103.140	--	--	九龍倉
WOORIB 4 3/4 01/20/16	600	3.189	105.220	106.071	A1	A-	韓國友利銀行

附註

*: 代表該債券為永續型債券，利率之後將有可能變動，或為可召回債券，請進一步瞭解發行條件。

%: 債券交割是以含息價為基準。

境外人民幣公司債參考報價: 中資企業

發行單位 / 票面利率(%) / 到期日(年)	發行量(M)	殖利率	買價	賣價	Moody's	S&P	Note
ADBCH 3 01/17/14	2100	2.586	100.500	101.000	--	AA-u	中國農業發展銀行
ADBCH 3.2 01/17/15	550	2.880	100.500	101.250	--	AA-u	中國農業發展銀行
ADBCH 3 1/2 01/17/17	350	3.276	100.500	101.500	--	AA-u	中國農業發展銀行
BCHINA 2.9 09/30/13	2800	2.492	100.250	101.000	--	A	中國銀行
BEIENT 3 3/4 06/30/14	1450	3.976	99.250	99.750	--	--	北控水務
BEIENT 5 06/30/16	500	4.484	101.500	102.500	--	--	北控水務
BJCAPT 4 3/4 02/21/14	1150	4.214	100.250	101.750	--	--	首創置業
BYDCOL 4 1/2 04/28/14	1000	9.208	89.750	92.250	--	--	比亞迪股份有限公司
CEAIRL 4 08/08/14	2500	3.944	99.750	100.500	--	--	中國東方航空
CGB 2.7 10/27/12	2500	0.964	101.000	101.250	Aa3	--	中國附息國債
CGB 1.6 12/20/12	3000	0.026	101.200	101.300	Aa3	--	中國附息國債
CGB 1 12/0	2000	1.000	99.750	100.250	Aa3	AA-	中國附息國債
CGB 3.3 10/27/14	500	1.090	105.250	106.250	Aa3	--	中國附息國債
CGB 1.8 12/01/15	2000	1.627	100.500	100.750	Aa3	AA-	中國附息國債
CGB 2.48 12/01/20	1000	2.576	98.750	99.750	Aa3	AA-	中國附息國債
CGB 1.4 08/18/16	5000	2.109	96.500	97.500	Aa3	AA-	中國附息國債
CGB 0.6 08/18/14	6000	1.066	98.500	99.250	Aa3	AA-	中國附息國債
CGB 1.94 08/18/18	3000	2.296	97.250	98.500	Aa3	AA-	中國附息國債
CGB 2.36 08/18/21	1000	2.569	97.750	98.750	Aa3	AA-	中國附息國債
CHCHTO 4 1/2 05/19/14	600	5.592	96.750	98.750	--	--	中國誠通發展集團
CHIPWR 3 3/4 04/29/14	500	6.726	93.750	94.500	--	--	中國電力新能源發展
CHIPWR 6 1/2 01/09/17	800	6.497	99.200	100.800	--	--	中國電力新能源發展
CHIWIN 6 3/8 04/04/14	750	11.050	90.000	93.000	--	--	中國風電集團
CHMERC 2.9 11/19/13	700	3.353	99.000	99.500	--	--	招商局集團(香港)
CHMERC 3 06/30/16	1600	3.984	95.750	96.500	--	--	招商局集團
CHMERC 2 06/30/14	1400	3.182	97.000	97.750	--	--	招商局集團
COFCO 1.85 06/03/14	3000	3.482	96.250	96.750	--	--	中國糧油食品集團(香港)
CHMING 2.95 04/13/14	500	6.555	92.000	94.000	--	--	晨鳴紙業
CNHTC 2.95 10/29/12	2700	3.533	99.250	100.000	--	--	中國重汽(香港)
CNPCCH 2.55 10/26/13	2500	2.393	100.000	100.500	A1	A+	中石油
CNPCCH 2.95 10/26/14	500	2.752	100.250	100.750	A1	A+	中石油
EXIMCH 1.95 12/02/12	1000	1.108	100.250	101.000	--	--	中國進出口銀行
EXIMCH 2.65 12/02/13	4000	2.208	100.500	101.000	--	AA-	中國進出口銀行
GZRFPR 7 04/29/14	2612	19.725	77.000	80.000	--	--	富力地產
HAIAIR 6 09/16/14	1000	6.652	98.000	99.000	--	--	海南航空
HAIAIR 5 1/4 01/20/15	500	5.821	97.000	100.000	--	--	海南航空
INDEPS 4.65 07/21/14	1000	5.730	97.250	98.000	--	BB-	銀泰百貨
PCDHK 5 1/4 02/01/14	750	5.525	98.750	100.250	--	--	春天百貨
PINGIN 2.075 06/09/14	2000	3.228	97.250	97.750	--	--	平安保險
POWINV 3.2 12/23/15	800	5.063	93.250	94.000	--	--	中電國際
RESOUR 2.9 11/12/13	1000	3.051	99.500	100.000	NR	BBB-	華潤電力
RESOUR 3 3/4 11/12/15	1000	3.712	99.750	100.500	NR	BBB-	華潤電力
ROADKG 6 02/25/14	1300	12.363	88.000	90.250	Ba3	BB-	路勁基建
SBSG 3 1/8 12/01/13	1000	2.975	100.000	100.500	A3	A	上海寶鋼集團
SBSG 3 1/2 12/01/14	2100	3.402	100.000	100.500	A3	A	上海寶鋼集團
SBSG 4 3/8 12/01/16	500	3.937	101.500	102.250	A3	A	上海寶鋼集團
SDBC 2.7 11/11/13	3000	2.395	100.250	100.750	--	AA-	國家開發銀行
SDBC 3.1 01/16/15	867	3.053	100.000	100.250	--	AA-	國家開發銀行
SDBC 4.2 01/19/27	1500	4.132	100.500	101.000	--	AA-	國家開發銀行
SHASHU 6 1/2 07/22/14	1500	7.605	97.000	98.250	--	BB-	山水水泥
SINOCH 1.8 01/18/14	3500	3.603	96.500	97.000	--	--	中化集團
SINOTR 3.3 10/11/14	2600	3.705	98.000	100.000	--	--	中國外運股份有限公司
SPPOW 4 1/2 12/21/13	690	5.083	98.000	100.000	--	--	龍源電力
SZOCTH 3 1/2 05/25/14	1000	6.690	91.000	96.000	--	--	華僑城
TSLIEN 5 3/4 11/10/14	1300	5.848	99.000	100.500	--	--	津聯集團
ZHNGCE 2 08/04/14	900	4.027	95.250	95.500	--	--	中策橡膠

附註

* 債券交割是以含息價為基準。

境外人民幣公司債參考報價: 非中資企業

發行單位 / 票面利率(%) / 到期日(年)	發行量(M)	殖利率	買價	賣價	Moody's	S&P	Note
ADSEMI 4 1/4 09/20/16	500	5.378	94.000	97	--	--	日月光
AIFP 3.95 09/19/18	850	4.214	98.000	99	--	A	法國液化空氣集團
AIFP 3 09/19/16	1750	3.328	98.250	99	--	A	法國液化空氣集團
AMXLMM 3 1/2 02/08/15	1000	3.05	100.750	101.75	A2e	A-	AMERICA MOVIL
ASACEM 2.95 09/30/14	586	3.358	98.000	100	--	--	#N/A
ASIA 2.85 10/21/20	1200	2.784	100.000	101	Aaa	AAA	亞洲開發銀行
BJASST 4 7/8 12/02/13	1000	4.569	100.000	101	--	--	首長國際
BLUSKY 6 1/2 06/20/14	600	8.952	93.000	97	--	--	香港航空
BPLN 1.7 09/15/14	700	2.21	98.250	99.25	A2	A	BP集團
BSHBOS 2 3/8 09/29/14	850	2.577	99.250	99.75	--	A	博世和西門子家用電器集團
BSHBOS 3 3/8 09/28/16	750	3.404	99.500	100.25	--	A	博世和西門子家用電器集團
CAT 2 12/01/12	1000	2.337	99.500	100	A2	A	開拓重工
CAT 1.35 07/12/13	2300	2.293	98.500	99	A2	A	開拓重工
CJCHEI 2 1/4 07/06/14	1100	4.291	95.000	96	--	--	CJ國際控股有限公司
DANGMK 2.9 10/20/14	500	3.049	99.250	100	--	--	DANGA CAPITAL BHD
DIALEA 1.65 04/08/13	200	2.348	98.750	99.75	A2 /*-	--	三菱日聯租賃
FRESHK 3.9 06/03/14	1250	5.21	96.750	97.75	--	--	遠東宏信
FRESHK 6.95 12/21/16	750	6.915	99.500	100.75	--	--	遠東宏信
GALENT 4 5/8 12/16/13	1380	3.672	100.750	102.5	--	--	銀河娛樂集團
GENHKS 3.95 06/30/14	1380	4.233	98.750	100	--	--	雲頂香港
GLPSP 3 3/8 05/11/16	2650	3.863	97.750	98.5	Baa2	--	普洛斯集團
HKCGAS 1.4 04/11/16	1000	3.065	93.250	94	A1	A+	香港中華煤氣
HPWELL 2.98 07/13/12	1380	3.685	99.500	100	--	--	合和基建
HPWELL 1.55 05/18/14	600	3.938	93.500	96.5	--	--	合和基建
ICBCAS 6 11/04/21	1500	5.138	106.000	107	--	--	中國工商銀行(亞洲)
LGFP 9 11/14/14	1500	6.332	106.000	107	--	--	拉法基瑞安水泥
LOTTE 4 02/09/15	750	3.863	100.000	100.75	A3	--	樂天百貨
MPEL 3 3/4 05/09/13	2300	5.297	97.500	99	--	--	新濠博亞娛樂
MS 1 5/8 06/02/14	500	3.254	96.000	97	A2 /*-	A-	摩根士丹利
MTRC 0 5/8 06/17/13	1000	1.711	98.000	99.25	Aa1	--	地鐵公司蓋曼群島
NEWFOC 3 3/4 08/17/13	200	4.465	98.000	100	--	--	新焦點
NWDEVL 2 3/4 07/14/14	1000	3.982	97.000	97.5	--	--	新創建集團
ORIX 2 03/24/14	400	3.919	95.750	96.75	--	A-	歐力士
ORIX 4 11/29/14	500	3.7	100.250	101.25	--	A-	歐力士
PAHSP 6 1/2 06/02/14	600	14.262	84.250	86.75	--	--	太平洋恩利
SINCON 4 3/4 04/14/14	1380	8.506	92.250	93.5	--	--	勝獅貨櫃
SOLARG 4 3/4 08/24/14	300	4.533	100.000	101	--	--	陽光能源
SUNHKC 4 04/28/14	500	7.589	92.000	94	--	--	亞洲聯合財務有限公司
TSCOLN 1 3/4 09/01/14	725	2.216	98.500	99.25	A3 /*-	A-	特易購
TPVTEC 4 1/4 03/21/14	500	5.03	96.000	101	--	--	冠捷科技
VTB 2.95 12/23/13	1000	3.963	98.000	98.5	Baa1	BBB	VTB銀行
VW 2.15 05/23/16	1500	2.75	97.250	98	A3	A-	福斯汽車
YUENFO 3.1 02/10/14	300	3.368	99.000	100	--	--	永豐餘
YUM 2 3/8 09/29/14	350	2.679	98.750	99.75	Baa3	BBB	百勝餐飲

附註

* 債券交割是以含息價為基準。

台幣公司債參考報價

名稱 / 票面利率(%) / 到期日(年)	殖利率	客戶賣價	客戶買價	發行單位 / 票面利率(%) / 到期日(年)	殖利率	百元價格	客戶賣價
98塑化2 / 1.42 / 2016/5/25	1.358	100.070	100.432				
98南亞1 / 1.88 / 2014/2/26	1.294	101.069	101.217				
98統一A / 1.23 / 2012/12/22	1.155	100.038	100.078				
00鴻海1 / 1.47 / 2016/3/8	1.505	99.694	100.034				
00裕融1 / 1.27 / 2014/6/10	1.300	99.820	100.043				
00萬海1A / 1.65 / 2016/6/22	1.625	99.997	100.204				

外幣可轉換公司債

Ticker	轉換公司	幣別	賣價	買價	賣回日程	到期日	票面利率	現股價格	平價
KNYUTT 0 10/27/13	京元電	USD	106.00	108.00	2012/10/27	2013/10/27	0	12.65	104.86
ACERST 0 08/10/15	宏碁	USD	95.44	96.33	2013/8/10	2015/8/10	0	43.50	45.88
ACERST 0 08/10/17	宏碁	USD	95.58	96.87	2015/8/10	2017/8/10	0	43.50	44.59
ASACEM 0 01/27/16	遠東新	USD	96.79	97.58	2014/1/27	2016/1/27	0	37.00	61.84
AUOPT 0 10/13/15	友達	USD	85.02	85.88	--	2015/10/13	0	15.90	41.46
EPIST 0 01/27/16	晶電	USD	95.00	96.09	2014/1/27	2016/1/27	0	78.00	60.82
HONHAI 0 10/12/13	鴻海	USD	100.16	100.79	--	2013/10/12	0	99.00	76.14
TATUNG 0 03/25/14	尚志	USD	94.10	94.98	--	2014/3/25	0	9.79	53.26
TPKHOL 0 04/20/14	F-宸鴻	USD	91.38	91.38	--	2014/4/20	0	486.00	46.77
ASACEM 0 06/07/16	亞泥	USD	100.34	101.41	2014/6/7	2016/6/7	0	37.15	76.70
TWGIC 0 07/28/14	台玻	USD	93.68	94.61	--	2014/7/28	0	35.60	56.45
UNIMIC 0 05/24/16	聯電	USD	99.39	100.30	2014/5/24	2016/5/24	0	2.61	76.92
RADOPT 0 07/21/16	瑞儀光電	USD	104.91	105.41	2014/7/21	2016/7/21	0	125.50	88.19
SLACP 0 05/12/16	香格里拉(亞洲)	USD	95.02	95.87	--	2016/5/12	0	18.52	64.81
FEAST 3 5/8 03/05/15	遠東發展	HKD	99.19	100.19	--	2015/3/5	3.625	1.44	45.45
KERPRO 0 02/22/12	嘉里建設	HKD	116.85	117.57	--	2012/2/22	0	35.75	--
SHTGF 3.3 10/22/14	信德集團	HKD	100.00	100.39	2012/10/22	2014/10/22	3.3	3.34	46.30
YYINDU 0 11/17/11	裕元集團	HKD	--	--	--	2011/11/17	0	25.65	--
XINHDI 2 1/2 10/20/15	亨得利	HKD	101.64	102.17	2013/10/20	2015/10/20	2.5	3.50	68.25
LOTTE 0 07/05/16	樂天百貨	USD	94.84	95.51	2014/7/5	2016/7/5	0	371000	55.77
LOTTE 0 07/05/16	樂天百貨	JPY	94.95	95.60	2014/7/5	2016/7/5	0	371000	55.78
HYUELE 4 1/2 12/14/12	海力士半導體	USD	100.19	100.95	--	2012/12/14	4.5	28850	68.22
STXPOC 4 1/2 11/20/14	STX PAN OCEAN CO	USD	97.52	98.37	2012/11/20	2014/11/20	4.5	7410	55.15
LGTELE 0 09/29/12	LG UPLUS CORP	USD	101.54	102.32	--	2012/9/29	0	6270	73.82
HJSHNW 4 07/20/16	HANJIN SHIPPING	USD	89.76	94.31	2014/7/20	2016/7/20	4	16550	68.23
OSIMSP 2 3/4 07/05/16	OSIM INTL LTD	SGD	95.37	96.41	2014/7/5	2016/7/5	2.75	1.25	60.99
SMCPM 2 05/05/14	SAN MIGUEL	USD	105.13	105.95	--	2014/5/5	2	113.90	100.14

信用連結商品報價

連結標的	標的名稱	TCRI	利率	債券到期日/賣回日	付息方式	可承做本金
XS0347678079 Corp	亞泥轉遠東新世紀海外交換債(USD)		2.70%	2013/2/20	每季	最高USD 1500萬
23772	微星二	4	2.10%	2013/4/25	每季	TWD 30,000,000
29031	遠百一	4	1.60%	2014/3/3	每季	TWD 50,000,000
28851	元金一	twA+	1.75%	2013/6/17	每季	TWD 20,000,000

回購交易利率牌告

天期	USD(%)	EUR(%)	TWD(%)	CNH(%)
1Week	0.70	--	0.62	0.80
2Week	0.80	--	0.68	0.90
3Week	0.90	--	--	1.00
1 Month	1.35	1.00	0.70	1.25
3 Month	1.50	--	--	1.45
6 Month	--	--	--	1.65

附註

*：代表該債券為永續型債券，利率之後將有可能變動，或為可召回債券，請進一步瞭解發行條件。

%：債券交割是以含息價為基準。

永豐金證券

免責聲明

本文為永豐金證券之每日債券評論。其所涵蓋之信息並非為特定投資之推薦。數據來源彭博社(Bloomberg)。永豐金證券假設數據資料皆公開並可信任之。評論為永豐金證券之觀點。本文內容僅供參考之用。並不構成與永豐金證券。或其相關機構進行任何證券或產品之交易合約。本文內容並非未經許可的法律權限內的提議或邀請。或者對瀏覽之投資人的提議或邀請。

本文的數據與觀點反映目前市場的現況以及我們至今的判斷。鑒於市場變化。我們在未經全面確認的情況下。依賴所假設公開來源的信息為準確且完整。我們的觀點及其基礎假設可能在未與事先通知的情況下而發生變化。證券資產價格變化可以用於說明的作用但並不代表真實的回報。

一些信息可能包括預期看法與新聞整理。我們的評論是基於不同的風險、不確定因素及假設。實發事件或結果或市場所實現的表現可能與預述的情況有不同。

投資涉及風險。包括本金損失的可能性。過去的表现與歷史數字並不一定代表未來的表現。本文內容不得造成任何投資建議或推薦。並且並非為針對特定的目標、市場狀況或某人的個別需要而準備。投資者應自行研究全部相關資料。

過往表現並不代表未來業績。無任何示範或保證可以展示個別策略的效能或可能獲得的實際回報。

全球據點**Hong Kong**

SinoPac Securities (Asia) Ltd.
21st Floor, One Peking
1 Peking Road,
Tsim Sha Tsui, Kowloon, Hong Kong
Tel: +852- 2586-8340
Toll Free : 0080-185-6674(Taiwan)
Fax: +852-2586-8300

Shanghai

SinoPac Securities (Asia) Limited
Suite 2405, Hua Xia Bank Tower,
256 South Pudong Road, Shanghai
People's Republic of China
Tel: +86-21-6886-5358
Fax: +86-21-6886-5969

London

SinoPac Securities (Europe) Ltd.
5th Floor · Habib House
42 Moorgate
London EC2R 6EL
United Kingdom,
Registered in England and Wales No. 3766464
Tel: +44-20-7614-9999
Fax: +44-20-7614-9979

Taipei

SinoPac Securities Corporation
17F · 2 Chung Ching S. Road · Sec 1
Taipei 100 ·
Taiwan
Tel: +886-2-2382-8219/2312-3866
Fax: +886-2-2382-3464

彭博頁面

SinoPac Securities Corp

www.taiwanresearch.com

Bloomberg page: SIAL