

全球指標公債

	最新殖利率	前日變化(BP)
美國五年公債	0.86%	1.60
美國十年公債	1.97%	2.77
美國三十年公債	3.08%	1.19
德國五年公債	0.82%	2.90
德國十年公債	1.82%	1.70
德國三十年公債	2.43%	2.00
中國二年期公債(CNH)	1.02%	0.00

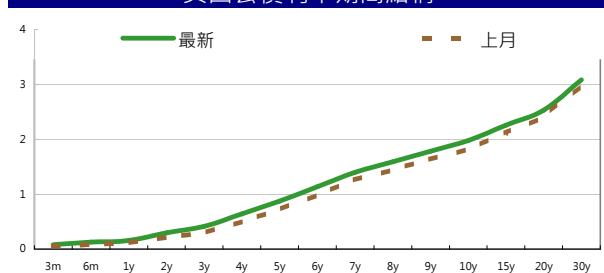
Markit CDX & iTraxx 信用指數

	指數	前日變化(BP)
全球主權 iTraxx 指數	348	2
北美投資級 CDX 指數	94	0
歐洲投資級 iTraxx 指數	129	0
日本投資級 iTraxx 指數	138	(3)
亞洲投資級 iTraxx 指數 (不包含日本)	159	(2)

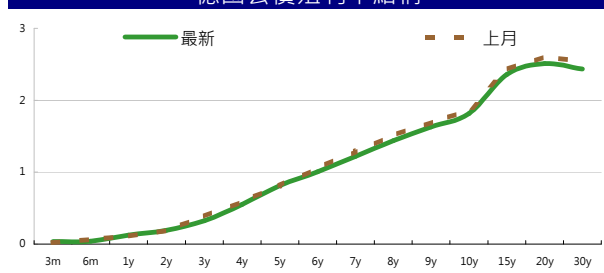
外匯市場

外匯市場		股票市場	
	價格	指數	前日變化(%)
歐元兌美元	1.33	道瓊工業	12952.07 (0.41)%
美元兌日圓	81.21	那斯達克	2966.89 (0.67)%
美元兌人民幣	6.29	S&P 500	1365.68 (0.47)%
美元兌台幣	29.42	德國工業	6856.08 (0.46)%
歐元兌台幣	39.56	英國FTSE	5871.51 (0.95)%
港幣兌台幣	3.79	法國CAC	3452.45 (0.04)%
人民幣兌台幣	4.67	日經225	9722.52 0.01%

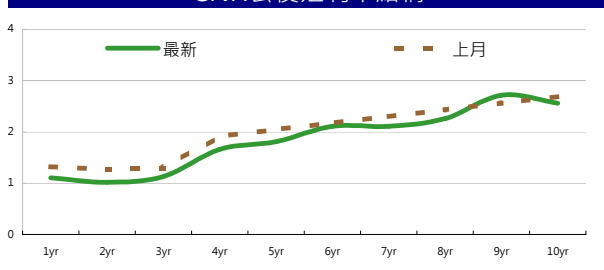
美國公債利率期間結構



德國公債殖利率結構



CNH公債殖利率結構



固定收益每日評論

在美債殖利率方面，昨日在Fed主席 Bernanke談話表示對未來經濟復甦表示樂觀，進而讓市場對於會有更進一步的寬鬆政策感到預期降低，讓各種資產價格都有所下降，美債殖利率上彈。終場美債五年期殖利率收在0.86%，十年期殖利率收在1.97%，三十年期殖利率收在3.08%。歐元區利率方面，昨日公布ECB歐洲央行提出的LTRO長期低率融資貸款結果，總額為5295億歐元超過市場預期的5000億歐元，這樣的結果也刺激西班牙以及義大利等短天期公債的需求，連帶讓整體公債融資成本下降，十年期公債分別是4.99以及5.19%，也讓德債避險需求下降，殖利率上升，終場德債五年期殖利率收在0.82%，十年期殖利率收在1.82%，三十年期殖利率收在2.43%。

在台債利率方面，台債市場交易持續冷清，十年新券A01105收盤1.278%呈現小漲局面，預期清淡交投的狀況將會一直延續到標售日；惟在IRS市場部分維持不動，操作建議維持區間偏空操作，10年券WI區間為1.27%-1.30%。

亞洲信用市場方面，昨天亞洲市場多頭氣燄十分強烈，在韓國金融券以及香港地產券的新發行方面，都有tighten 10~15 bps 左右的行情，特別是在一些收益率比較高但風險也比較高的券，市場反應更加熱絡，可見目前多頭信心還蠻充足的，新發行部份，昨日有UOBSP(新加坡華僑銀行)進行五年券的新發行，發行利率為指標利率+144點，這樣的水準跟前陣子新發行的DBSSP(星展銀行)相比，其實算是還蠻貴的水準。在信用違約指數方面，全球主權指數收在348點，北美指數收在94點，歐洲指數收在129點，日本指數收在138點，亞洲指數收在159點。

美國十年期公債利率



來源: Bloomberg

**每日債券小常識**

**固定利率：**利率固定不動 (固定利率 = 票面利率)  
 固定利率公司債的票面利率在發行時就決定而且固定一個比率，至到期日都不會變動。相對地，對發行公司而言，就是利息支出固定，發債的同時，發行機構就簡單地算出未來的現金流量。若能明確判斷未來的利率走勢向下，則選擇投資固定利率公司債，對投資人比較有利。

**浮動利率：**債息利率隨指標加碼 (浮動利率 = 基準利率 + 固定利率)  
 浮動利率債券則是一種付息票面利率會定期調整，付息水準會隨市場浮動的債券。票面利率調整的基礎通常是依據一個具有公信力的市場利率當成指標利率，作為付息的基準，然後將這基準利率再加上一定的利差；發放利息時，就依據這個指標加上一個固定利差計息，每次領的利息都會不同，如果利率向下，投資人投資浮動利率債券較不利，但如果利率走高，投資人收益會增加，對投資人較有利，而發債機構成本相對地就會加重。

**反浮動利率：**債息利率隨指標減碼 (反浮動利率 = 基準利率 - 固定利率)

反浮動利率按字面的意義就是和浮動利率方向相反『反』的一種浮動方式。若預期未來利率向上，如果採浮動利率，發行成本就會跟著增加，為了規避這種風險，債券發行人就會增加一個『反浮動』的條件。簡單地說，票面利率就是用一個基準利率減去一個固定比率所得出的結果。

**每日公司介紹**

公司名稱：起亞汽車

產業別：汽車業

信評資料:	展望	短期評等	長期評等
Moody's	POS	--	Baa2
S&P	POS	--	BBB

重要指標:

ROE	26.463
EBITDA/Interest Expense	11.381
Debt/Equity	29.850
Quick Ratio	0.529

**公司簡介**

起亞成立於1944年，是韓國歷史最悠久的汽車公司，原本是由製造鋼管和自行車起家。1952年，起亞開始生產摩托車、卡車和房車，並於1980年代成為首家生產韓國國產車的公司，在1997年時，由於亞洲金融風暴關係導致破產，因此與現代汽車合併，成為現代起亞汽車集團，並積極在北美開拓業務，於2011年5月在北美市場超過本田與豐田汽車成為成長最快的汽車製造商。

**近日新定價快訊**

發行公司: Mitsui & Co., Ltd. 幣別: CNH

發行日期: 2012/3/1 到期日: 2017/3/1

擔保: N	產業別: Wholesale	信用評等:
票面利率: 4.25%		Moody's A2
發行額: 500 mn		S&P --
其他附註:		Fitch --
		TRC --

**公司簡介**

三井物產為一綜合貿易公司。業務範圍包括鐵與鋼鐵、非鐵金屬材料、機械、化學品、食品、能源紡織品與綜合商品等。此外，該公司也跨足不動產與海外開發等業務。

**近日新定價快訊**

發行公司: Baosteel Group Corporation 幣別: CNH

發行日期: 2012/3/1 到期日: 2014/3/1 (2y)  
2015/3/1 (3y)  
2017/3/1 (5y)

擔保: N	產業別: 鋼鐵業	信用評等:
票面利率: 3.25% (2y) / 3.675% (3y) / 4.15% (5y)		Moody's A3
發行額: 2.9 bn		S&P A
其他附註:		Fitch A-
		TRC --

**公司簡介**

上海寶鋼集團公司成立於1999年，為中國鋼鐵業龍頭，並為中央企業之一。寶鋼生產高技術含量與高附加值鋼鐵精品，除了國內材板市場主導地位之外，鋼鐵精品並出口至日本、韓國、歐美等四十個國家與地區。

**近日新定價快訊**

發行公司: 遠東新世紀 幣別: TWD

發行日期: 2012/2/15 到期日: 2017

擔保: 無	產業別: 纖維紡織	信用評等:
票面利率: 1.36%		Moody's --
發行額: 6bn		S&P --
其他附註:		Fitch --
		TRC twA+

**公司簡介**

遠東新世紀為國內第一大、世界第五大聚酯化纖廠，近期積極轉型為綜合控股公司，採多角化的經營策略，公司營運主要分為紡織、土地資產、多角化投資等三塊，旗下事業跨足化纖、紡織、石化、土地開發、轉投資等領域，轉投資公司有遠傳電信、遠東銀行、裕民航運、東聯化工、亞洲水泥及宏遠等6家上市公司。

**近日新定價快訊**

發行公司: 鴻海精密 幣別: TWD

發行日期: 2012年3月中旬 到期日: 2017

擔保: 無	產業別: 其它電子業	信用評等:
票面利率: TBD		Moody's --
發行額: 6bn		S&P --
其他附註:		Fitch --
		TRC twAA+

**公司簡介**

鴻海精密為全球最大電子代工廠，提供各式電子產品代工，並與全球一線品牌大廠建立合作關係，奠定強健之客戶基礎，近年藉由成功擴大本身在LCD電視、筆記型電腦、智慧型手機、以及平板電腦等快速成長產品之市占率的方式，鴻海的業務成長速度持續領先同業。

## 外幣公司債參考報價

## 美元計價

發行單位 / 票面利率(%) / 到期日(年)	發行量(M)	殖利率	買價	賣價	Moody's	S&P	Note
C 2.8 07/16/13	330	1.978	99.500	101.000	--	A-	花旗集團
MALAYS 3.928 06/04/15	1250	2.031	105.604	106.248	A3	A-	馬來西亞公債
BBLTB 4.8 10/18/20	800	4.531	101.345	102.443	A3	BBB+	泰國磐谷銀行
BCHINA 5.55 02/11/20	2500	4.488	106.660	107.370	A1	A	中國銀行
PUSAN 4 1/8 02/09/17	300	3.603	102.092	102.577	A2	--	釜山銀行
CAPITA 4.321 04/08/15	500	3.001	103.564	104.165	A3	--	新加坡不動產信託
DAHSIN 6 5/8 02/11/20	225	5.439	107.210	107.900	Baa1	--	大新銀行
DBSSP 2 3/8 09/14/15	1000	1.946	101.362	101.546	Aa1	AA-	星展銀行
EIBKOR 4 1/8 09/09/15	1000	2.827	103.928	104.686	A1	A	韓國進出口銀行
EIBKOR 3 3/4 10/20/16	700	3.221	101.915	102.591	A1	A	韓國進出口銀行
EIBKOR 4 01/11/17	1250	3.267	103.023	103.489	A1	A	韓國進出口銀行
EIBKOR 5 1/8 06/29/20	1250	4.067	106.690	108.093	A1	A	韓國進出口銀行
EIBKOR 4 3/8 09/15/21	1000	4.150	101.296	102.213	A1	A	韓國進出口銀行
EIBKOR 5 04/11/22	1000	4.332	105.033	105.809	A1	A	韓國進出口銀行
FUBON 6 1/8 11/30/20	200	5.264	105.050	106.870	--	BBB	富邦集團
HANABK 4 1/2 10/30/15	500	3.043	104.618	105.373	A1	A	韓亞銀行
HANABK 4 11/03/16	500	3.412	102.107	102.907	A1	A	韓亞銀行
HUWHY 6 12/29/49	2000	5.645	102.000	103.000	Baa2	BBB	和記黃埔
HUWHY 3 1/2 01/13/17	500	3.223	100.890	101.572	A3	A-	和記黃埔
HUWHY 4 5/8 01/13/22	1000	4.431	101.329	101.729	A3	A-	和記黃埔
HUWHY 6 1/2 02/13/13	3500	1.737	104.305	104.499	A3	A-	和記黃埔
HYNMTR 3 3/4 04/06/16	500	3.220	101.650	102.375	Baa2	BBB	現代汽車
ICICI 5 01/15/16	500	4.443	101.422	102.479	Baa2	BBB-	印度ICICI銀行
INDKOR 3 3/4 09/29/16	500	3.248	101.676	102.546	A1	A	韓國工業銀行
KIAMTR 3 5/8 06/14/16	500	3.246	101.134	101.860	Baa2	BBB	起亞汽車
KORELE 3 10/05/15	700	2.770	100.438	101.120	A1	A	韓國電力公司
KEB 4 7/8 01/14/16	500	3.336	105.160	105.884	A2	A-	韓國外換銀行
HIGHWY 4 1/2 03/23/15	700	2.841	104.475	105.142	A1	A	韓國高速公路
KORELE 4 3/4 07/13/21	500	4.188	103.828	104.793	A1	A	韓國電力公司
KOROIL 4 10/27/16	1000	3.301	102.634	103.333	A1	A	韓國石油公司
KOREAT 3 7/8 01/20/17	350	3.311	102.262	102.765	--	A	韓國電信
LIFUNG 5 1/4 05/13/20	750	4.561	103.999	105.308	A3	A-	利豐集團
LOTTE 3 7/8 04/07/16	400	3.336	101.727	102.357	A3	--	樂天百貨
NACF 3 1/2 02/08/17	500	3.470	99.762	100.507	A1	A	韓國國家農業合作社
PCCW 4 1/4 02/24/16	500	3.623	102.016	102.574	Baa2	BBB	電訊盈科
POHANG 4 1/4 10/28/20	700	4.518	97.632	98.563	A3	A-	浦項鋼鐵
QATDIA 5 07/21/20	2500	4.001	106.697	107.398	Aa2	AA	卡達不動產管理
QTELQD 7 7/8 06/10/19	600	4.145	122.805	123.545	A2	A	卡達電訊
SUMIBK 1.9 01/12/15	500	1.509	101.016	101.156	Aa3	A+	三井住友銀行
SUMIBK 2.9 07/22/16	1100	2.072	103.260	103.636	Aa3	A+	三井住友銀行
SUMIBK 2.65 01/12/17	500	2.218	101.859	102.091	Aa3	A+	三井住友銀行
SUMIBK 3.95 01/12/22	500	3.724	101.642	102.056	Aa3	A+	三井住友銀行
SUNHUN 4 11/02/20	300	4.089	98.990	99.720	A1	A+	香港新鴻基地產
MALAYS 2.991 07/06/16	1200	2.563	101.490	101.999	A3	A-	馬來西亞公債
WHARF 4 5/8 02/08/17	900	3.755	103.640	104.110	--	--	九龍倉
WOORIB 4 3/4 01/20/16	600	3.096	105.595	106.384	A1	A-	韓國友利銀行

## 附註

\*: 代表該債券為永續型債券，利率之後將有可能變動，或為可召回債券，請進一步瞭解發行條件。

%: 債券交割是以含息價為基準。

## 境外人民幣公司債參考報價: 中資企業

發行單位 / 票面利率(%) / 到期日(年)	發行量(M)	殖利率	買價	賣價	Moody's	S&P	Note
ADBCH 3 01/17/14	2100	2.585	100.500	101.000	--	AA-u	中國農業發展銀行
ADBCH 3.2 01/17/15	550	2.925	100.500	101.000	--	AA-u	中國農業發展銀行
ADBCH 3 1/2 01/17/17	350	3.331	100.250	101.250	--	AA-u	中國農業發展銀行
BCHINA 2.9 09/30/13	2800	2.491	100.250	101.000	--	A	中國銀行
BEIENT 3 3/4 06/30/14	1450	3.976	99.250	99.750	--	--	北控水務
BEIENT 5 06/30/16	500	4.484	101.500	102.500	--	--	北控水務
BJCAPT 4 3/4 02/21/14	1150	4.213	100.250	101.750	--	--	首創置業
BYDCOL 4 1/2 04/28/14	1000	9.144	90.000	92.250	--	--	比亞迪股份有限公司
CEAIRL 4 08/08/14	2500	3.944	99.750	100.500	--	--	中國東方航空
CGB 2.7 10/27/12	2500	0.957	101.000	101.250	Aa3	--	中國附息國債
CGB 1.6 12/20/12	3000	0.021	101.200	101.300	Aa3	--	中國附息國債
CGB 1 12/0	2000	1.000	99.750	100.250	Aa3	AA-	中國附息國債
CGB 3.3 10/27/14	500	1.087	105.250	106.250	Aa3	--	中國附息國債
CGB 1.8 12/01/15	2000	1.592	100.500	101.000	Aa3	AA-	中國附息國債
CGB 2.48 12/01/20	1000	2.592	98.500	99.750	Aa3	AA-	中國附息國債
CGB 1.4 08/18/16	5000	2.109	96.500	97.500	Aa3	AA-	中國附息國債
CGB 0.6 08/18/14	6000	1.118	98.500	99.000	Aa3	AA-	中國附息國債
CGB 1.94 08/18/18	3000	2.317	97.250	98.250	Aa3	AA-	中國附息國債
CGB 2.36 08/18/21	1000	2.585	97.500	98.750	Aa3	AA-	中國附息國債
CHCHTO 4 1/2 05/19/14	600	5.595	96.750	98.750	--	--	中國誠通發展集團
CHIPWR 3 3/4 04/29/14	500	6.730	93.750	94.500	--	--	中國電力新能源發展
CHIPWR 6 1/2 01/09/17	800	6.497	99.200	100.800	--	--	中國電力新能源發展
CHIWIN 6 3/8 04/04/14	750	11.056	90.000	93.000	--	--	中國風電集團
CHMERC 2.9 11/19/13	700	3.507	98.500	99.500	--	--	招商局集團(香港)
CHMERC 3 06/30/16	1600	4.017	95.500	96.500	--	--	招商局集團
CHMERC 2 06/30/14	1400	3.355	96.500	97.500	--	--	招商局集團
COFCO 1.85 06/03/14	3000	3.544	96.000	96.750	--	--	中國糧油食品集團(香港)
CHMING 2.95 04/13/14	500	6.559	92.000	94.000	--	--	晨鳴紙業
CNHTC 2.95 10/29/12	2700	3.535	99.250	100.000	--	--	中國重汽(香港)
CNPCCH 2.55 10/26/13	2500	2.393	100.000	100.500	A1	A+	中石油
CNPCCH 2.95 10/26/14	500	2.752	100.250	100.750	A1	A+	中石油
EXIMCH 1.95 12/02/12	1000	1.105	100.250	101.000	--	--	中國進出口銀行
EXIMCH 2.65 12/02/13	4000	2.208	100.500	101.000	--	AA-	中國進出口銀行
GZRFPR 7 04/29/14	2612	19.052	78.000	81.000	--	--	富力地產
HAIAIR 6 09/16/14	1000	6.652	98.000	99.000	--	--	海南航空
HAIAIR 5 1/4 01/20/15	500	5.821	97.000	100.000	--	--	海南航空
INDEPS 4.65 07/21/14	1000	5.620	97.500	98.250	--	BB-	銀泰百貨
PCDHK 5 1/4 02/01/14	750	5.525	98.750	100.250	--	--	春天百貨
PINGIN 2.075 06/09/14	2000	3.289	97.000	97.750	--	--	平安保險
POWINV 3.2 12/23/15	800	4.950	93.500	94.500	--	--	中電國際
RESOUR 2.9 11/12/13	1000	3.052	99.500	100.000	NR	BBB-	華潤電力
RESOUR 3 3/4 11/12/15	1000	3.712	99.750	100.500	NR	BBB-	華潤電力
ROADKG 6 02/25/14	1300	11.744	89.250	91.000	Ba3	BB-	路勁基建
SBSG 3 1/8 12/01/13	1000	2.975	100.000	100.500	A3	A	上海寶鋼集團
SBSG 3 1/2 12/01/14	2100	3.450	100.000	100.250	A3	A	上海寶鋼集團
SBSG 4 3/8 12/01/16	500	3.936	101.500	102.250	A3	A	上海寶鋼集團
SDBC 2.7 11/11/13	3000	2.319	100.250	101.000	--	AA-	國家開發銀行
SDBC 3.1 01/16/15	867	3.007	100.000	100.500	--	AA-	國家開發銀行
SDBC 4.2 01/19/27	1500	4.143	100.250	101.000	--	AA-	國家開發銀行
SHASHU 6 1/2 07/22/14	1500	7.429	97.500	98.500	--	BB-	山水水泥
SINOCH 1.8 01/18/14	3500	3.464	96.750	97.250	--	--	中化集團
SINOTR 3.3 10/11/14	2600	3.705	98.000	100.000	--	--	中國外運股份有限公司
SPPOW 4 1/2 12/21/13	690	5.084	98.000	100.000	--	--	龍源電力
SZOCTH 3 1/2 05/25/14	1000	6.693	91.000	96.000	--	--	華僑城
TSLIEN 5 3/4 11/10/14	1300	5.950	99.000	100.000	--	--	津聯集團
ZHNGCE 2 08/04/14	900	3.973	95.250	95.750	--	--	中策橡膠

附註

\* 債券交割是以含息價為基準。

## 境外人民幣公司債參考報價: 非中資企業

發行單位 / 票面利率(%) / 到期日(年)	發行量(M)	殖利率	買價	賣價	Moody's	S&P	Note
ADSEMI 4 1/4 09/20/16	500	5.379	94.000	97	--	--	日月光
AIFP 3.95 09/19/18	850	4.214	98.000	99	--	A	法國液化空氣集團
AIFP 3 09/19/16	1750	3.268	98.500	99.25	--	A	法國液化空氣集團
AMXLMM 3 1/2 02/08/15	1000	3.049	100.750	101.75	A2e	A-	AMERICA MOVIL
ASACEM 2.95 09/30/14	586	3.359	98.000	100	--	--	#N/A
ASIA 2.85 10/21/20	1200	2.784	100.000	101	Aaa	AAA	亞洲開發銀行
BJASST 4 7/8 12/02/13	1000	4.494	100.250	101	--	--	首長國際
BLUSKY 6 1/2 06/20/14	600	8.954	93.000	97	--	--	香港航空
BPLN 1.7 09/15/14	700	2.211	98.250	99.25	A2	A	BP集團
BSHBOS 2 3/8 09/29/14	850	2.628	99.000	99.75	--	A	博世和西門子家用電器集團
BSHBOS 3 3/8 09/28/16	750	3.375	99.500	100.5	--	A	博世和西門子家用電器集團
CAT 2 12/01/12	1000	2.338	99.500	100	A2	A	開拓重工
CAT 1.35 07/12/13	2300	2.199	98.500	99.25	A2	A	開拓重工
CJCHEI 2 1/4 07/06/14	1100	4.293	95.000	96	--	--	CJ國際控股有限公司
DANGMK 2.9 10/20/14	500	3.049	99.250	100	--	--	DANGA CAPITAL BHD
DIALEA 1.65 04/08/13	200	2.35	98.750	99.75	A2 /*-	--	三菱日聯租賃
FRESHK 3.9 06/03/14	1250	5.212	96.500	98	--	--	遠東宏信
FRESHK 6.95 12/21/16	750	6.915	99.500	100.75	--	--	遠東宏信
GALENT 4 5/8 12/16/13	1380	3.671	100.500	102.75	--	--	銀河娛樂集團
GENHKS 3.95 06/30/14	1380	4.176	98.750	100.25	--	--	雲頂香港
GLPSP 3 3/8 05/11/16	2650	3.831	97.500	99	Baa2	--	普洛斯集團
HKCGAS 1.4 04/11/16	1000	3.134	93.000	93.75	A1	A+	香港中華煤氣
HPWELL 2.98 07/13/12	1380	3.691	99.500	100	--	--	合和基建
HPWELL 1.55 05/18/14	600	3.941	93.500	96.5	--	--	合和基建
ICBCAS 6 11/04/21	1500	5.138	106.000	107	--	--	中國工商銀行(亞洲)
LGFP 9 11/14/14	1500	6.379	105.750	107	--	--	拉法基瑞安水泥
LOTTE 4 02/09/15	750	3.863	100.000	100.75	A3	--	樂天百貨
MPEL 3 3/4 05/09/13	2300	5.3	97.500	99	--	--	新濠博亞娛樂
MS 1 5/8 06/02/14	500	3.256	96.000	97	A2 /*-	A-	摩根士丹利
MTRC 0 5/8 06/17/13	1000	1.614	98.250	99.25	Aa1	--	地鐵公司蓋曼群島
NEWFOC 3 3/4 08/17/13	200	4.466	98.000	100	--	--	新焦點
NWDEVL 2 3/4 07/14/14	1000	3.926	97.000	97.75	--	--	新創建集團
ORIX 2 03/24/14	400	3.922	95.750	96.75	--	A-	歐力士
ORIX 4 11/29/14	500	3.7	100.250	101.25	--	A-	歐力士
PAHSP 6 1/2 06/02/14	600	14.123	84.750	86.75	--	--	太平洋恩利
SINCON 4 3/4 04/14/14	1380	8.304	92.500	94	--	--	勝獅貨櫃
SOLARG 4 3/4 08/24/14	300	4.533	100.000	101	--	--	陽光能源
SUNHKC 4 04/28/14	500	7.325	92.500	94.5	--	--	亞洲聯合財務有限公司
TSCOLN 1 3/4 09/01/14	725	2.165	98.500	99.5	A3 /*-	A-	特易購
TPVTEC 4 1/4 03/21/14	500	5.031	96.000	101	--	--	冠捷科技
VTB 2.95 12/23/13	1000	3.891	98.000	98.75	Baa1	BBB	VTB銀行
VW 2.15 05/23/16	1500	2.718	97.500	98	A3	A-	福斯汽車
YUENFO 3.1 02/10/14	300	3.368	99.000	100	--	--	永豐餘
YUM 2 3/8 09/29/14	350	2.679	98.750	99.75	Baa3	BBB	百勝餐飲

附註

\* 債券交割是以含息價為基準。

## 台幣公司債參考報價

名稱 / 票面利率(%) / 到期日(年)	殖利率	客戶賣價	客戶買價	發行單位 / 票面利率(%) / 到期日(年)	殖利率	百元價格	客戶買價
98塑化2 / 1.42 / 2016/5/25	1.358	100.070	100.432				
98南亞1 / 1.88 / 2014/2/26	1.294	101.067	101.214				
98統一A / 1.23 / 2012/12/22	1.155	100.038	100.077				
00鴻海1 / 1.47 / 2016/3/8	1.505	99.695	100.034				
00裕融1 / 1.27 / 2014/6/10	1.300	99.821	100.043				
00萬海1A / 1.65 / 2016/6/22	1.625	99.997	100.204				

## 外幣可轉換公司債

Ticker	轉換公司	幣別	賣價	買價	賣回日程	到期日	票面利率	現股價格	平價
KNYUTT 0 10/27/13	京元電	USD	106.00	108.00	2012/10/27	2013/10/27	0	--	106.64
ACERST 0 08/10/15	宏碁	USD	95.64	96.81	2013/8/10	2015/8/10	0	--	47.70
ACERST 0 08/10/17	宏碁	USD	95.95	97.16	2015/8/10	2017/8/10	0	--	46.36
ASACEM 0 01/27/16	遠東新	USD	97.03	97.83	2014/1/27	2016/1/27	0	--	63.42
AUOPT 0 10/13/15	友達	USD	85.18	86.01	--	2015/10/13	0	--	41.67
EPIST 0 01/27/16	晶電	USD	95.25	96.24	2014/1/27	2016/1/27	0	--	60.35
HONHAI 0 10/12/13	鴻海	USD	100.91	101.65	--	2013/10/12	0	--	79.23
TATUNG 0 03/25/14	尚志	USD	94.20	95.10	--	2014/3/25	0	--	54.25
TPKHOL 0 04/20/14	F-宸鴻	USD	91.01	91.01	--	2014/4/20	0	--	47.69
ASACEM 0 06/07/16	亞泥	USD	101.06	102.13	2014/6/7	2016/6/7	0	--	78.13
TWGIC 0 07/28/14	台玻	USD	93.94	94.87	--	2014/7/28	0	--	57.46
UNIMIC 0 05/24/16	聯電	USD	99.79	100.81	2014/5/24	2016/5/24	0	--	78.36
RADOPT 0 07/21/16	瑞儀光電	USD	106.01	106.51	2014/7/21	2016/7/21	0	--	92.52
SLACP 0 05/12/16	香格里拉(亞洲)	USD	96.31	97.23	--	2016/5/12	0	--	66.95
FEAST 3 5/8 03/05/15	遠東發展	HKD	99.19	100.19	--	2015/3/5	3.625	--	45.76
KERPRO 0 02/22/12	嘉里建設	HKD	116.85	117.57	--	2012/2/22	0	--	--
SHTGF 3.3 10/22/14	信德集團	HKD	100.39	100.39	2012/10/22	2014/10/22	3.3	--	46.58
YYINDU 0 11/17/11	裕元集團	HKD	--	--	--	2011/11/17	0	--	--
XINHDI 2 1/2 10/20/15	亨得利	HKD	101.40	101.94	2013/10/20	2015/10/20	2.5	--	67.64
LOTTE0 0 07/05/16	樂天百貨	USD	94.87	95.45	2014/7/5	2016/7/5	0	--	56.15
LOTTE0 0 07/05/16	樂天百貨	JPY	95.03	95.72	2014/7/5	2016/7/5	0	--	56.61
HYUELE 4 1/2 12/14/12	海力士半導體	USD	100.16	101.86	--	2012/12/14	4.5	--	69.22
STXPOC 4 1/2 11/20/14	STX PAN OCEAN CO	USD	97.69	98.86	2012/11/20	2014/11/20	4.5	--	56.65
LGTELE 0 09/29/12	LG UPLUS CORP	USD	101.61	102.44	--	2012/9/29	0	--	74.61
HJSHNW 4 07/20/16	HANJIN SHIPPING	USD	90.15	94.26	2014/7/20	2016/7/20	4	--	67.44
OSIMSP 2 3/4 07/05/14	OSIM INTL LTD	SGD	95.26	96.36	2014/7/5	2016/7/5	2.75	--	59.75
SMCPM 2 05/05/14	SAN MIGUEL	USD	105.32	106.16	--	2014/5/5	2	--	101.47

## 信用連結商品報價

連結標的	標的名稱	TCRI	利率	債券到期日/賣回日	付息方式	可承做本金
XS0347678079 Corp	亞泥轉遠東新世紀海外交換債(USD)		2.70%	2013/2/20	每季	最高USD 1500萬
23772	微星二	4	2.10%	2013/4/25	每季	TWD 30,000,000
29031	遠百一	4	1.60%	2014/3/3	每季	TWD 50,000,000
28851	元金一	twA+	1.75%	2013/6/17	每季	TWD 20,000,000

## 回購交易利率牌告

天期	USD(%)	EUR(%)	TWD(%)	CNH(%)
1Week	0.70	--	0.62	0.80
2Week	0.80	--	0.68	0.90
3Week	0.90	--	--	1.00
1 Month	1.35	1.00	0.70	1.25
3 Month	1.50	--	--	1.45
6 Month	--	--	--	1.65

附註

\*：代表該債券為永續型債券，利率之後將有可能變動，或為可召回債券，請進一步瞭解發行條件。

%：債券交割是以含息價為基準。



**免責聲明**

本文為永豐金證券之每日債券評論。其所涵蓋之信息並非為特定投資之推薦。數據來源彭博社(Bloomberg)。永豐金證券假設數據資料皆公開並可信任之。評論為永豐金證券之觀點。本文內容僅供參考之用。並不構成與永豐金證券。或其相關機構進行任何證券或產品之交易合約。本文內容並非未經許可的法律權限內的提議或邀請。或者對瀏覽之投資人的提議或邀請。

本文的數據與觀點反映目前市場的現況以及我們至今的判斷。鑒於市場變化。我們在未經全面確認的情況下。依賴所假設公開來源的信息為準確且完整。我們的觀點及其基礎假設可能在未與事先通知的情況下而發生變化。證券資產價格變化可以用於說明的作用但並不代表真實的回報。

一些信息可能包括預期看法與新聞整理。我們的評論是基於不同的風險、不確定因素及假設。實發事件或結果或市場所實現的表現可能與預述的情況有不同。

投資涉及風險。包括本金損失的可能性。過去的表现與歷史數字並不一定代表未來的表現。本文內容不得造成任何投資建議或推薦。並且並非為針對特定的目標、市場狀況或某人的個別需要而準備。投資者應自行研究全部相關資料。

過往表現並不代表未來業績。無任何示範或保證可以展示個別策略的效能或可能獲得的實際回報。

**全球據點****Hong Kong**

SinoPac Securities (Asia) Ltd.  
21st Floor, One Peking  
1 Peking Road,  
Tsim Sha Tsui, Kowloon, Hong Kong  
Tel: +852- 2586-8340  
Toll Free : 0080-185-6674(Taiwan)  
Fax: +852-2586-8300

**Shanghai**

SinoPac Securities (Asia) Limited  
Suite 2405, Hua Xia Bank Tower,  
256 South Pudong Road, Shanghai  
People's Republic of China  
Tel: +86-21-6886-5358  
Fax: +86-21-6886-5969

**London**

SinoPac Securities (Europe) Ltd.  
5th Floor · Habib House  
42 Moorgate  
London EC2R 6EL  
United Kingdom,  
Registered in England and Wales No. 3766464  
Tel: +44-20-7614-9999  
Fax: +44-20-7614-9979

**Taipei**

SinoPac Securities Corporation  
17F · 2 Chung Ching S. Road · Sec 1  
Taipei 100 ·  
Taiwan  
Tel: +886-2-2382-8219/2312-3866  
Fax: +886-2-2382-3464

**彭博頁面**

SinoPac Securities Corp

[www.taiwanresearch.com](http://www.taiwanresearch.com)

Bloomberg page: SIAL