

全球指標公債

	最新殖利率	前日變化(BP)
美國五年公債	0.84%	0.80
美國十年公債	1.98%	0.69
美國三十年公債	3.11%	0.56
德國五年公債	0.78%	(7.40)
德國十年公債	1.8%	(6.50)
德國三十年公債	2.42%	(5.40)
中國二年期公債(CNH)	1.06%	0.07

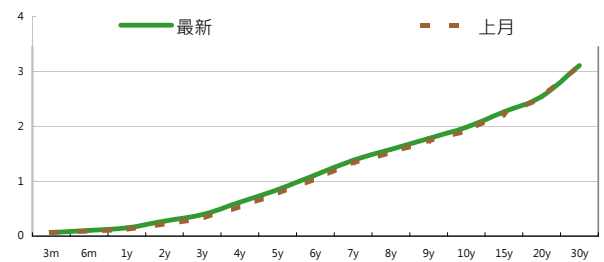
Markit CDX & iTraxx 信用指數

	指數	前日變化(BP)
全球主權 iTraxx 指數	346	5
北美投資級 CDX 指數	94	1
歐洲投資級 iTraxx 指數	131	4
日本投資級 iTraxx 指數	140	(1)
亞洲投資級 iTraxx 指數 (不包含日本)	157	(2)

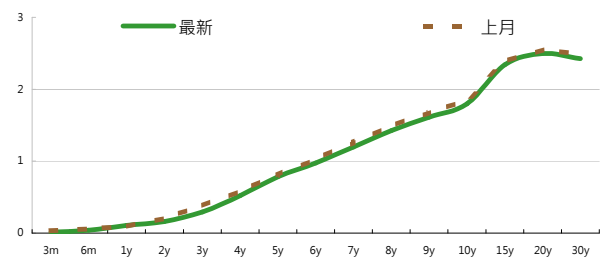
外匯市場

	價格	指數	前日變化(%)
歐元兌美元	1.32	道瓊工業	12977.57 (0.02)%
美元兌日圓	81.63	那斯達克	2976.19 (0.43)%
美元兌人民幣	6.30	S&P 500	1369.63 (0.32)%
美元兌台幣	29.46	德國工業	6921.37 (0.29)%
歐元兌台幣	39.05	英國FTSE	5911.13 (0.34)%
港幣兌台幣	3.79	法國CAC	3501.17 0.04 %
人民幣兌台幣	4.67	日經225	9707.37 0.72 %

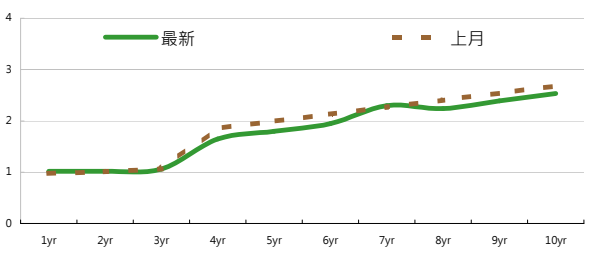
美國公債利率期間結構



德國公債殖利率結構



CNH公債殖利率結構



固定收益每日評論

在美債殖利率方面，殖利率在連續幾天上彈來到區間高點之後，昨日殖利率是拉回的走勢，主要是德國一月份零售銷售數字表現不佳，以及ECB表示在LTRO之後他的隔夜存款數字又來到歷史新高讓市場擔心銀行是否真的會利用歐洲央行的低利貸款來買入歐洲公債，另外十年期2%以上買盤仍是強勁，這些因素都推動美債買盤讓殖利率下跌，本週美國公債標售仍是以短天期公債為主，另外週五有非農就業數據。終場美債五年期殖利率收在0.84%，十年期殖利率收在1.97%，三十年期殖利率收在3.10%。歐元區利率方面，義大利和西班牙十年期公債殖利率則是漲跌互見，義大利公債在義大利預算赤字小於市場預測而延續十四年來最大的單週漲幅，德債同樣受到擔心歐元區經濟成長復甦力道趨緩的情況下殖利率下跌，終場德債五年期殖利率收在0.78%，十年期殖利率收在1.8%，三十年期殖利率收在2.4%。

在台債利率方面，台債市場交易持續冷清，十年新券A01105收盤1.266%呈現小跌局面，預期清淡交投的狀況將會一直延續；A01105開標利率低於預期，銀行業拿下65.52%，證券業24.98%，保險業5%，票券業4.5%，銀行業資金去化的壓力大，殖利率反彈空間有限。

信用市場方面，在週四有拉回的走勢之後，週五開盤又看到買家進場，前一日發行在指標利率+150 bps的STSP(新加坡電信)開盤便收斂了10 bps以上一度來到指標利率+135 bps，也帶動其他新加坡券的走勢，另外昨日表現最強的仍是香港/中國Names，大都有10 bps的收斂幅度，市場目前仍是多頭表現為主，在基金資金流向方面，上週在債券型基金方面仍是有很強的資金流入，以新興市場來說，淨流入資金為美金887 Million，已開發市場則是美今4,440 Million，市場資金動能仍然充沛。在信用違約指數方面，全球主權指數收在346點，北美指數收在94點，歐洲指數收在131點，日本指數收在140點，亞洲指數收在157點。

美國十年期公債利率



來源: Bloomberg

每日債券小常識

問: 請問殖利率曲線策略常見有哪幾種策略?

答: 所謂殖利率曲線策略, 是指利用債券殖利率曲線形狀可能產生變化的預期, 規劃一特定投資組合, 以期為該投資組合帶來最大報酬率。通常來說有啞鈴策略、彈型策略、階梯策略幾種。

啞鈴策略(Barbell Strategy): 指同時持有長天期以及短天期的債券, 因為部位同時建立在極長與極短部位, 而中等長度之天期並沒有建立部位, 形狀便像個啞鈴而得名。

彈型策略(Bullet Strategy): 是指將部位集中在特定天期的方式, 通常會集中在中等天期的債券。

階梯策略(Ladder Strategy): 是指將部位平均分散到不同天期。

問: 採取策略要考量哪些變數呢?

答: 除了對於未來殖利率曲線變化外, 最重要的便是投資組合的年期(Duration)以及凸性(Convexity)。當Duration越高的時候, 代表投資組合價格波動受到殖利率變化影響較大, 若兩個投資組合有相同的價格存續期間, 則收益改變時, 組合的凸性較大者, 績效也較高; 因價格凸性愈大, 投資組合凸性所產生的價格變化也愈大, 所以在考量採取的策略時, 除了針對殖利率結構變化進行預測外, 亦要對Duration以及Convexity 進行分析。

每日公司介紹

公司名稱: 中國山水水泥集團

產業別: 水泥

信評資料:	展望	短期評等	長期評等
Moody's	--	--	--
S&P	STABLE	--	BB

重要指標:

ROE	18.052
EBITDA/Interest Expense	7.097
Debt/Equity	130.405
Quick Ratio	0.325

公司簡介

山水水泥集團有限公司是以水泥為主導的大型企業集團, 也是國家重點支持的12家全國性大型水泥企業之一, 2008年在香港上市後, 成為中國水泥行業的第一支紅籌股。山水水泥目前旗下的企業主要集中在山東和遼寧, 生產規模在這兩省皆為第一大, 全國來說則為第二大。

近日新定價快訊

發行公司: Emirates NBD	幣別: CNH
發行日期: TBD	到期日: TBD
擔保: 產業別: 金融業	信用評等:
票面利率: TBD	Moody's A3
發行額: TBD	S&P --
其他附註:	Fitch A+
	TRC --

公司簡介

Emirates NBD PJSC提供銀行與金融服務業務。該銀行的業務範圍包括企業、法人、零售業和私人等銀行服務。Emirates NBD亦提供行庫服務與相關伊斯蘭教金融產品等。

近日新定價快訊

發行公司: ALSTOM	幣別: CNH
發行日期: 2012/3/9	到期日: 2015/3/9
擔保: N 產業別: Industrials	信用評等:
票面利率: 4.25%	Moody's Baa2
發行額: 500 mn	S&P BBB
其他附註:	Fitch --
	TRC --

公司簡介

阿爾斯通(Alstom S.A.)主要服務對象為發電市場及鐵路運輸市場。該集團提供為電車及高速火車等鐵路產業提供解決方案, 也提供多種能源來源的整合電廠和相關服務及設備, 並提供降低污染和排放量的科技產品。

近日新定價快訊

發行公司: 遠東新世紀	幣別: TWD
發行日期: 2012/2/15	到期日: 2017
擔保: 無 產業別: 纖維紡織	信用評等:
票面利率: 1.36%	Moody's --
發行額: 6bn	S&P --
其他附註:	Fitch --
	TRC twA+

公司簡介

遠東新世紀為國內第一大、世界第五大聚酯化纖廠, 近期積極轉型為綜合控股公司, 採多角化的經營策略, 公司營運主要分為紡織、土地資產、多角化投資等三塊, 旗下事業跨足化纖、紡織、石化、土地開發、轉投資等領域, 轉投資公司有遠傳電信、遠東銀行、裕民航運、東聯化工、亞洲水泥及宏遠等6家上市公司。

近日新定價快訊

發行公司: 鴻海精密	幣別: TWD
發行日期: 2012年3月中旬	到期日: 2017
擔保: 無 產業別: 其它電子業	信用評等:
票面利率: TBD	Moody's --
發行額: 6bn	S&P --
其他附註:	Fitch --
	TRC twAA+

公司簡介

鴻海精密為全球最大電子代工廠, 提供各式電子產品代工, 並與全球一線品牌大廠建立合作關係, 奠定強健之客戶基礎, 近年藉由成功擴大本身在LCD電視、筆記型電腦、智慧型手機、以及平板電腦等快速成長產品之市占率的方式, 鴻海的業務成長速度持續領先同業。

債券複委託下單專線: +886-2-2388-8700 客戶理財部

新台幣產品諮詢專線: +886-2-23828219
 外幣產品諮詢專線: +852-25868362
 外幣產品免付費專線: 0080-185-6674(Taiwan)

外幣公司債參考報價

美元計價

發行單位 / 票面利率(%) / 到期日(年)	發行量(M)	殖利率	買價	賣價	Moody's	S&P	Note
C 2.8 07/16/13	330	1.947	99.500	101.000	--	A-	花旗集團
MALAYS 3.928 06/04/15	1250	2.028	105.496	106.356	A3	A-	馬來西亞公債
BBLTB 4.8 10/18/20	800	4.515	101.475	102.545	A3	BBB+	泰國磐谷銀行
BCHINA 5.55 02/11/20	2500	4.520	106.440	107.140	A1	A	中國銀行
PUSAN 4 1/8 02/09/17	300	3.451	102.843	103.203	A2	--	釜山銀行
CAPITA 4.321 04/08/15	500	2.940	103.730	104.350	A3	--	新加坡不動產信託
DAHSIN 6 5/8 02/11/20	225	5.571	106.340	107.010	Baa1	--	大新銀行
DBSSP 2 3/8 09/14/15	1000	1.841	101.639	101.982	Aa1	AA-	星展銀行
EIBKOR 4 1/8 09/09/15	1000	2.736	104.307	104.915	A1	A	韓國進出口銀行
EIBKOR 3 3/4 10/20/16	700	3.067	102.616	103.221	A1	A	韓國進出口銀行
EIBKOR 4 01/11/17	1250	3.134	103.657	104.061	A1	A	韓國進出口銀行
EIBKOR 5 1/8 06/29/20	1250	3.996	107.364	108.450	A1	A	韓國進出口銀行
EIBKOR 4 3/8 09/15/21	1000	4.086	101.754	102.765	A1	A	韓國進出口銀行
EIBKOR 5 04/11/22	1000	4.186	106.281	107.012	A1	A	韓國進出口銀行
FUBON 6 1/8 11/30/20	200	5.320	104.830	106.270	--	BBB	富邦集團
HANABK 4 1/2 10/30/15	500	2.905	105.098	105.850	A1	A	韓亞銀行
HANABK 4 11/03/16	500	3.260	102.742	103.589	A1	A	韓亞銀行
HUWHY 6 12/29/49	2000	5.622	102.000	103.000	Baa2	BBB	和記黃埔
HUWHY 3 1/2 01/13/17	500	3.107	101.528	101.980	A3	A-	和記黃埔
HUWHY 4 5/8 01/13/22	1000	4.366	101.648	102.447	A3	A-	和記黃埔
HUWHY 6 1/2 02/13/13	3500	1.675	104.340	104.530	A3	A-	和記黃埔
HYNMTR 3 3/4 04/06/16	500	3.106	102.060	102.833	Baa2	BBB	現代汽車
ICICI 5 01/15/16	500	4.389	101.486	102.789	Baa2	BBB-	印度ICICI銀行
INDKOR 3 3/4 09/29/16	500	3.169	102.171	102.719	A1	A	韓國工業銀行
KIAMTR 3 5/8 06/14/16	500	3.093	101.721	102.495	Baa2	BBB	起亞汽車
KORELE 3 10/05/15	700	2.731	100.541	101.275	A1	A	韓國電力公司
KEB 4 7/8 01/14/16	500	3.256	105.463	106.155	A2	A-	韓國外換銀行
HIGHWY 4 1/2 03/23/15	700	2.782	104.661	105.289	A1	A	韓國高速公路
KORELE 4 3/4 07/13/21	500	4.169	103.995	104.912	A1	A	韓國電力公司
KOROIL 4 10/27/16	1000	3.208	103.036	103.729	A1	A	韓國石油公司
KOREAT 3 7/8 01/20/17	350	3.175	102.881	103.377	--	A	韓國電信
LIFUNG 5 1/4 05/13/20	750	4.398	105.304	106.289	A3	A-	利豐集團
LOTTE 3 7/8 04/07/16	400	3.284	101.885	102.594	A3	--	樂天百貨
NACF 3 1/2 02/08/17	500	3.378	100.177	100.914	A1	A	韓國國家農業合作社
PCCW 4 1/4 02/24/16	500	3.687	101.680	102.430	Baa2	BBB	電訊盈科
POHANG 4 1/4 10/28/20	700	4.465	97.882	99.061	A3	A-	浦項鋼鐵
QATDIA 5 07/21/20	2500	3.957	107.016	107.711	Aa2	AA	卡達不動產管理
QTELQD 7 7/8 06/10/19	600	4.074	123.292	124.033	A2	A	卡達電訊
SUMIBK 1.9 01/12/15	500	1.491	101.064	101.204	Aa3	A+	三井住友銀行
SUMIBK 2.9 07/22/16	1100	2.102	103.188	103.441	Aa3	A+	三井住友銀行
SUMIBK 2.65 01/12/17	500	2.172	102.070	102.301	Aa3	A+	三井住友銀行
SUMIBK 3.95 01/12/22	500	3.689	102.010	102.259	Aa3	A+	三井住友銀行
SUNHUN 4 11/02/20	300	4.022	99.470	100.210	A1	A+	香港新鴻基地產
MALAYS 2.991 07/06/16	1200	2.485	101.808	102.316	A3	A-	馬來西亞公債
WHARF 4 5/8 02/08/17	900	3.685	103.730	104.650	--	--	九龍倉
WOORIB 4 3/4 01/20/16	600	3.054	105.696	106.581	A1	A-	韓國友利銀行

附註

*: 代表該債券為永續型債券，利率之後將有可能變動，或為可召回債券，請進一步瞭解發行條件。

%: 債券交割是以含息價為基準。

境外人民幣公司債參考報價: 中資企業

發行單位 / 票面利率(%) / 到期日(年)	發行量(M)	殖利率	買價	賣價	Moody's	S&P	Note
ADBCH 3 01/17/14	2100	2.584	100.500	101.000	--	AA-u	中國農業發展銀行
ADBCH 3.2 01/17/15	550	2.879	100.500	101.250	--	AA-u	中國農業發展銀行
ADBCH 3 1/2 01/17/17	350	3.331	100.250	101.250	--	AA-u	中國農業發展銀行
BCHINA 2.9 09/30/13	2800	2.408	100.500	101.000	--	A	中國銀行
BEIENT 3 3/4 06/30/14	1450	3.976	99.250	99.750	--	--	北控水務
BEIENT 5 06/30/16	500	4.293	102.000	103.500	--	--	北控水務
BJCAPT 4 3/4 02/21/14	1150	4.412	99.750	101.500	--	--	首創置業
BYDCOL 4 1/2 04/28/14	1000	8.948	90.500	92.500	--	--	比亞迪股份有限公司
CEAIRL 4 08/08/14	2500	3.835	100.000	100.750	--	--	中國東方航空
CGB 2.7 10/27/12	2500	0.942	101.000	101.250	Aa3	--	中國附息國債
CGB 1.6 12/20/12	3000	0.010	101.200	101.300	Aa3	--	中國附息國債
CGB 1 12/0	2000	1.000	99.750	100.250	Aa3	AA-	中國附息國債
CGB 3.3 10/27/14	500	1.083	105.250	106.250	Aa3	--	中國附息國債
CGB 1.8 12/01/15	2000	1.592	100.500	101.000	Aa3	AA-	中國附息國債
CGB 2.48 12/01/20	1000	2.560	98.750	100.000	Aa3	AA-	中國附息國債
CGB 1.4 08/18/16	5000	2.080	96.750	97.500	Aa3	AA-	中國附息國債
CGB 0.6 08/18/14	6000	1.015	98.750	99.250	Aa3	AA-	中國附息國債
CGB 1.94 08/18/18	3000	2.317	97.250	98.250	Aa3	AA-	中國附息國債
CGB 2.36 08/18/21	1000	2.555	97.750	99.000	Aa3	AA-	中國附息國債
CHCHTO 4 1/2 05/19/14	600	5.599	96.750	98.750	--	--	中國誠通發展集團
CHIPWR 3 3/4 04/29/14	500	6.738	93.750	94.500	--	--	中國電力新能源發展
CHIPWR 6 1/2 01/09/17	800	6.497	99.200	100.800	--	--	中國電力新能源發展
CHIWIN 6 3/8 04/04/14	750	10.922	90.250	93.250	--	--	中國風電集團
CHMERC 2.9 11/19/13	700	2.974	99.500	100.250	--	--	招商局集團(香港)
CHMERC 3 06/30/16	1600	4.116	95.250	96.000	--	--	招商局集團
CHMERC 2 06/30/14	1400	3.301	96.750	97.500	--	--	招商局集團
COFCO 1.85 06/03/14	3000	3.369	96.500	97.000	--	--	中國糧油食品集團(香港)
CHMING 2.95 04/13/14	500	6.569	92.000	94.000	--	--	晨鳴紙業
CNHTC 2.95 10/29/12	2700	3.144	99.500	100.250	--	--	中國重汽(香港)
CNPCCH 2.55 10/26/13	2500	2.393	100.000	100.500	A1	A+	中石油
CNPCCH 2.95 10/26/14	500	2.751	100.250	100.750	A1	A+	中石油
EXIMCH 1.95 12/02/12	1000	1.098	100.250	101.000	--	--	中國進出口銀行
EXIMCH 2.65 12/02/13	4000	2.206	100.500	101.000	--	AA-	中國進出口銀行
GZRFPR 7 04/29/14	2612	18.403	79.000	82.000	--	--	富力地產
HAIAIR 6 09/16/14	1000	6.599	98.250	99.000	--	--	海南航空
HAIAIR 5 1/4 01/20/15	500	5.822	97.000	100.000	--	--	海南航空
INDEPS 4.65 07/21/14	1000	5.330	97.750	99.250	--	BB-	銀泰百貨
PCDHK 5 1/4 02/01/14	750	5.177	99.250	101.000	--	--	春天百貨
PINGIN 2.075 06/09/14	2000	3.174	97.250	98.000	--	--	平安保險
POWINV 3.2 12/23/15	800	5.143	93.000	93.750	--	--	中電國際
RESOUR 2.9 11/12/13	1000	2.975	99.750	100.000	NR	BBB-	華潤電力
RESOUR 3 3/4 11/12/15	1000	3.786	99.500	100.250	NR	BBB-	華潤電力
ROADKG 6 02/25/14	1300	11.216	90.000	92.000	Ba3	BB-	路勁基建
SBSG 3 1/8 12/01/13	1000	2.900	100.250	100.500	A3	A	上海寶鋼集團
SBSG 3 1/4 03/01/14	500	2.923	100.500	100.750	A3e	A	上海寶鋼集團
SBSG 3 1/2 12/01/14	2100	3.354	100.250	100.500	A3	A	上海寶鋼集團
SBSG 3.675 03/01/15	900	3.364	100.500	101.250	A3e	A	上海寶鋼集團
SBSG 4 3/8 12/01/16	500	3.907	101.500	102.500	A3	A	上海寶鋼集團
SBSG 4.15 03/01/17	1500	3.927	100.750	101.250	A3e	A	上海寶鋼集團
SDBC 2.7 11/11/13	3000	2.317	100.500	100.750	--	AA-	國家開發銀行
SDBC 3.1 01/16/15	867	3.007	100.000	100.500	--	AA-	國家開發銀行
SDBC 4.2 01/19/27	1500	4.143	100.250	101.000	--	AA-	國家開發銀行
SHASHU 6 1/2 07/22/14	1500	7.372	97.750	98.500	--	BB-	山水水泥
SINOCH 1.8 01/18/14	3500	3.540	96.500	97.250	--	--	中化集團
SINOTR 3.3 10/11/14	2600	3.706	98.000	100.000	--	--	中國外運股份有限公司
SPPOW 4 1/2 12/21/13	690	5.086	98.000	100.000	--	--	龍源電力
SZOCTH 3 1/2 05/25/14	1000	6.701	91.000	96.000	--	--	華僑城
TSLIEN 5 3/4 11/10/14	1300	5.848	99.000	100.500	--	--	津聯集團
ZHNGCE 2 08/04/14	900	3.977	95.250	95.750	--	--	中策橡膠

附註

* 債券交割是以含息價為基準。

境外人民幣公司債參考報價: 非中資企業

發行單位 / 票面利率(%) / 到期日(年)	發行量(M)	殖利率	買價	賣價	Moody's	S&P	Note
ADSEMI 4 1/4 09/20/16	500	5.38	94.000	97	--	--	日月光
AIFP 3.95 09/19/18	850	4.215	98.000	99	--	A	法國液化空氣集團
AIFP 3 09/19/16	1750	3.269	98.500	99.25	--	A	法國液化空氣集團
AMXLMM 3 1/2 02/08/15	1000	2.914	101.250	102	A2e	A-	AMERICA MOVIL
ASACEM 2.95 09/30/14	586	3.36	98.000	100	--	--	亞洲水泥中國控股
ASIA 2.85 10/21/20	1200	2.801	100.000	100.75	Aaa	AAA	亞洲開發銀行
BJASST 4 7/8 12/02/13	1000	4.568	100.000	101	--	--	首長國際
BLUSKY 6 1/2 06/20/14	600	8.96	93.000	97	--	--	香港航空
BPLN 1.7 09/15/14	700	2.212	98.500	99	A2	A	BP集團
BSHBOS 2 3/8 09/29/14	850	2.629	99.000	99.75	--	A	博世和西門子家用電器集團
BSHBOS 3 3/8 09/28/16	750	3.375	99.500	100.5	--	A	博世和西門子家用電器集團
CAT 2 12/01/12	1000	2.341	99.500	100	A2	A	開拓重工
CAT 1.35 07/12/13	2300	2.203	98.500	99.25	A2	A	開拓重工
CJCHEI 2 1/4 07/06/14	1100	4.298	95.000	96	--	--	CJ國際控股有限公司
DANGMK 2.9 10/20/14	500	2.7	100.000	101	--	--	DANGA CAPITAL BHD
DIALEA 1.65 04/08/13	200	2.354	98.750	99.75	A2 /*-	--	三菱日聯租賃
FRESHK 3.9 06/03/14	1250	4.972	97.250	98.25	--	--	遠東宏信
FRESHK 6.95 12/21/16	750	6.915	99.500	100.75	--	--	遠東宏信
GALENT 4 5/8 12/16/13	1380	3.886	100.500	102	--	--	銀河娛樂集團
GENHKS 3.95 06/30/14	1380	4.177	99.000	100	--	--	雲頂香港
GLPSP 3 3/8 05/11/16	2650	3.831	98.000	98.5	Baa2	--	普洛斯集團
HKCGAS 1.4 04/11/16	1000	3.136	93.000	93.75	A1	A+	香港中華煤氣
HPWELL 2.98 07/13/12	1380	3.701	99.500	100	--	--	合和基建
HPWELL 1.55 05/18/14	600	3.639	94.500	96.75	--	--	合和基建
ICBCAS 6 11/04/21	1500	5.137	106.000	107	--	--	中國工商銀行(亞洲)
LGFP 9 11/14/14	1500	6.227	106.250	107.25	--	--	拉法基瑞安水泥
LOTTE 4 02/09/15	750	3.771	100.250	101	A3	--	樂天百貨
MITSCO 4 1/4 03/01/17	500	3.888	101.250	102	A2	A+	三井物產
MPEL 3 3/4 05/09/13	2300	5.308	97.500	99	--	--	新濠博亞娛樂
MS 1 5/8 06/02/14	500	2.904	96.500	98	A2 /*-	A-	摩根士丹利
MTRC 0 5/8 06/17/13	1000	1.618	98.250	99.25	Aa1	--	地鐵公司蓋曼群島
NEWFOC 3 3/4 08/17/13	200	4.469	98.000	100	--	--	新焦點
NWDEVL 2 3/4 07/14/14	1000	3.986	97.000	97.5	--	--	新創建集團
ORIX 2 03/24/14	400	3.927	95.750	96.75	--	A-	歐力士
ORIX 4 11/29/14	500	3.7	100.250	101.25	--	A-	歐力士
PAHSP 6 1/2 06/02/14	600	14.289	84.250	86.75	--	--	太平洋恩利
SINCON 4 3/4 04/14/14	1380	8.451	92.250	93.75	--	--	勝獅實櫃
SOLARG 4 3/4 08/24/14	300	4.533	100.000	101	--	--	陽光能源
SUNHKC 4 04/28/14	500	7.334	92.500	94.5	--	--	亞洲聯合財務有限公司
TSCOLN 1 3/4 09/01/14	725	2.218	98.500	99.25	A3 /*-	A-	特易購
TPVTEC 4 1/4 03/21/14	500	4.77	97.000	101	--	--	冠捷科技
VTB 2.95 12/23/13	1000	3.894	98.000	98.75	Baa1	BBB	VTB銀行
VW 2.15 05/23/16	1500	2.719	97.500	98	A3	A-	福斯汽車
YUENFO 3.1 02/10/14	300	3.369	99.000	100	--	--	永豐餘
YUM 2 3/8 09/29/14	350	2.68	98.750	99.75	Baa3	BBB	百勝餐飲

附註

* 債券交割是以含息價為基準。

台幣公司債參考報價

名稱 / 票面利率(%) / 到期日(年)	殖利率	客戶賣價	客戶買價	發行單位 / 票面利率(%) / 到期日(年)	殖利率	百元價格	客戶賣價
98塑化2 / 1.42 / 2016/5/25	1.358	100.070	100.431				
98南亞1 / 1.88 / 2014/2/26	1.295	101.059	101.205				
98統一1A / 1.23 / 2012/12/22	1.155	100.037	100.076				
00鴻海1 / 1.47 / 2016/3/8	1.505	99.696	100.034				
00裕融1 / 1.27 / 2014/6/10	1.300	99.822	100.043				
00萬海1A / 1.65 / 2016/6/22	1.625	99.997	100.203				

外幣可轉換公司債

Ticker	轉換公司	幣別	賣價	買價	賣回日程	到期日	票面利率	現股價格	平價
KNYUTT 0 10/27/13	京元電	USD	105.00	107.00	2012/10/27	2013/10/27	0	12.65	104.59
ACERST 0 08/10/15	宏碁	USD	95.82	97.00	2013/8/10	2015/8/10	0	44.75	46.87
ACERST 0 08/10/17	宏碁	USD	95.96	97.13	2015/8/10	2017/8/10	0	44.75	45.55
ASACEM 0 01/27/16	遠東新	USD	96.92	97.65	2014/1/27	2016/1/27	0	36.90	62.01
AUOPT 0 10/13/15	友達	USD	85.28	85.97	--	2015/10/13	0	15.50	41.02
EPIST 0 01/27/16	晶電	USD	95.35	96.39	2014/1/27	2016/1/27	0	76.20	59.89
HONHAI 0 10/12/13	鴻海	USD	100.91	101.58	--	2013/10/12	0	102.50	78.10
TATUNG 0 03/25/14	尚志	USD	94.16	95.01	--	2014/3/25	0	9.95	54.15
TPKHOL 0 04/20/14	F-宸鴻	USD	91.07	91.95	--	2014/4/20	0	519.00	49.64
ASACEM 0 06/07/16	亞泥	USD	100.48	101.76	2014/6/7	2016/6/7	0	37.05	76.49
TWGIC 0 07/28/14	台玻	USD	94.24	95.24	--	2014/7/28	0	36.95	58.91
UNIMIC 0 05/24/16	聯電	USD	100.46	101.19	2014/5/24	2016/5/24	0	2.68	77.20
RADOPT 0 07/21/16	瑞儀光電	USD	105.14	105.84	2014/7/21	2016/7/21	0	130.50	93.25
SLACP 0 05/12/16	香格里拉(亞洲)	USD	96.60	97.52	--	2016/5/12	0	19.04	65.68
FEAST 3 5/8 03/05/15	遠東發展	HKD	99.44	100.13	--	2015/3/5	3.625	1.49	45.15
KERPRO 0 02/22/12	嘉里建設	HKD	116.85	117.57	--	2012/2/22	0	36.00	--
SHTGF 3.3 10/22/14	信德集團	HKD	100.00	100.39	2012/10/22	2014/10/22	3.3	3.44	47.98
YYINDU 0 11/17/11	裕元集團	HKD	--	--	--	2011/11/17	0	27.00	--
XINHDI 2 1/2 10/20/15	亨得利	HKD	103.29	103.86	2013/10/20	2015/10/20	2.5	3.50	70.67
LOTTE 0 07/05/16	樂天百貨	USD	94.81	95.37	2014/7/5	2016/7/5	0	371000	55.30
LOTTE 0 07/05/16	樂天百貨	JPY	95.34	95.98	2014/7/5	2016/7/5	0	371000	56.05
HYUELE 4 1/2 12/14/12	海力士半導體	USD	100.31	100.95	--	2012/12/14	4.5	30450	69.84
STXPOC 4 1/2 11/20/14	STX PAN OCEAN CO	USD	98.51	99.33	2012/11/20	2014/11/20	4.5	8270	61.77
LGTELE 0 09/29/12	LG UPLUS CORP	USD	101.74	102.52	--	2012/9/29	0	6380	75.14
HJSHNW 4 07/20/16	HANJIN SHIPPING	USD	92.09	95.84	2014/7/20	2016/7/20	4	18300	71.60
OSIMSP 2 3/4 07/05/16	OSIM INTL LTD	SGD	94.90	96.00	2014/7/5	2016/7/5	2.75	1.18	58.02
SMCPM 2 05/05/14	SAN MIGUEL	USD	105.74	106.66	--	2014/5/5	2	115.30	103.49

信用連結商品報價

連結標的	標的名稱	TCRI	利率	債券到期日/賣回日	付息方式	可承做本金
XS0347678079 Corp	亞泥轉遠東新世紀海外交換債(USD)		2.70%	2013/2/20	每季	最高USD 1500萬
23772	微星二	4	2.10%	2013/4/25	每季	TWD 30,000,000
29031	遠百一	4	1.60%	2014/3/3	每季	TWD 50,000,000
28851	元金一	twA+	1.75%	2013/6/17	每季	TWD 20,000,000

回購交易利率牌告

天期	USD(%)	EUR(%)	TWD(%)	CNH(%)
1Week	0.70	--	0.62	0.80
2Week	0.80	--	0.68	0.90
3Week	0.90	--	--	1.00
1 Month	1.35	1.00	0.70	1.25
3 Month	1.50	--	--	1.45
6 Month	--	--	--	1.65

附註

*：代表該債券為永續型債券，利率之後將有可能變動，或為可召回債券，請進一步瞭解發行條件。

%：債券交割是以含息價為基準。

免責聲明

本文為永豐金證券之每日債券評論。其所涵蓋之信息並非為特定投資之推薦。數據來源彭博社(Bloomberg)。永豐金證券假設數據資料皆公開並可信任之，評論為永豐金證券之觀點。本文內容僅供參考之用，並不構成與永豐金證券，或其相關機構進行任何證券或產品之交易合約。本文內容並非未經許可的法律權限內的提議或邀請，或者對瀏覽之投資人的提議或邀請。

本文的數據與觀點反映目前市場的現況以及我們至今的判斷。鑒於市場變化，我們在未經全面確認的情況下，依賴所假設公開來源的信息為準確且完整。我們的觀點及其基礎假設可能在未與事先通知的情況下而發生變化。證券資產價格變化可以用於說明的作用但並不代表真實的回報。

一些信息可能包括預期看法與新聞整理。我們的評論是基於不同的風險、不確定因素及假設，實發事件或結果或市場所實現的表現可能與預述的情況有不同。

投資涉及風險，包括本金損失的可能性。過去的表现與歷史數字並不一定代表未來的表現。本文內容不得造成任何投資建議或推薦，並且並非為針對特定的目標、市場狀況或某人的個別需要而準備。投資者應自行研究全部相關資料。

過往表現並不代表未來業績。無任何示範或保證可以展示個別策略的效能或可能獲得的實際回報。

全球據點

Hong Kong

SinoPac Securities (Asia) Ltd.
21st Floor, One Peking
1 Peking Road,
Tsim Sha Tsui, Kowloon, Hong Kong
Tel: +852- 2586-8340
Toll Free : 0080-185-6674(Taiwan)
Fax: +852-2586-8300

Shanghai

SinoPac Securities (Asia) Limited
Suite 2405, Hua Xia Bank Tower,
256 South Pudong Road, Shanghai
People's Republic of China
Tel: +86-21-6886-5358
Fax: +86-21-6886-5969

London

SinoPac Securities (Europe) Ltd.
5th Floor · Habib House
42 Moorgate
London EC2R 6EL
United Kingdom,
Registered in England and Wales No. 3766464
Tel: +44-20-7614-9999
Fax: +44-20-7614-9979

Taipei

SinoPac Securities Corporation
17F · 2 Chung Ching S. Road · Sec 1
Taipei 100 ·
Taiwan
Tel: +886-2-2382-8219/2312-3866
Fax: +886-2-2382-3464

彭博頁面

SinoPac Securities Corp

www.taiwanresearch.com

Bloomberg page: SIAL