

全球指標公債

	最新殖利率	前日變化(BP)
美國五年公債	1.09%	(0.81)
美國十年公債	2.28%	1.08
美國三十年公債	3.41%	1.39
德國五年公債	0.97%	4.10
德國十年公債	1.97%	1.40
德國三十年公債	2.63%	(0.10)
中國二年期公債(CNH)	1.04%	0.07

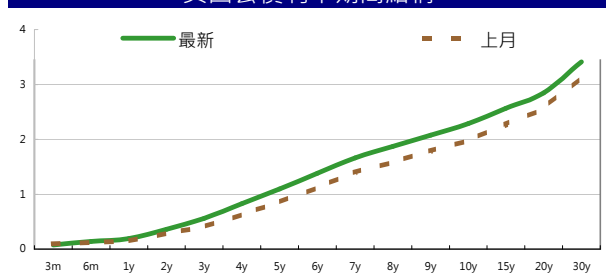
Markit CDX & iTraxx 信用指數

	指數	前日變化(BP)
全球主權 iTraxx 指數	229	5
北美投資級 CDX 指數	90	(1)
歐洲投資級 iTraxx 指數	124	(3)
日本投資級 iTraxx 指數	142	2
亞洲投資級 iTraxx 指數 (不包含日本)	141	(7)

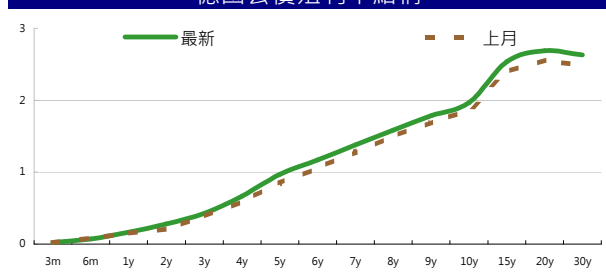
外匯市場

	價格	股票市場	
		指數	前日變化(%)
歐元兌美元	1.31	道瓊工業	13252.76 0.44 %
美元兌日圓	83.40	那斯達克	3056.37 0.51 %
美元兌人民幣	6.33	S&P 500	1402.6 0.60 %
美元兌台幣	29.57	德國工業	7144.45 0.92 %
歐元兌台幣	38.57	英國FTSE	5940.72 (0.08)%
港幣兌台幣	3.81	法國CAC	3580.21 0.44 %
人民幣兌台幣	4.67	日經225	10050.52 0.72 %

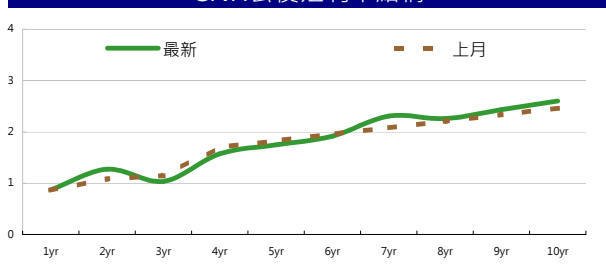
美國公債利率期間結構



德國公債殖利率結構



CNH公債殖利率結構



固定收益每日評論

在美債殖利率方面，昨日雖然殖利率仍然維持漲勢，但是由單日來看，十年券高點來到2.35%，留了一個7bps的上影線，算是有暫時止住近日來的跌幅，在初領失業金以及紐約製造業指數皆優於預期的情況下，殖利率能夠穩住算是對美債多方的一個好消息，不過仍然要等新的區間形成之後，才能確定進一步走勢，終場美債五年期殖利率收在1.09%，十年期殖利率收在2.28%，三十年期殖利率收在3.41%。歐元區利率方面，昨日西班牙公債進行公債標售，結果2015年到期的短天期券需求強勁，投標倍率來到4.4倍，其他天期公債標售結果也順利，因此讓德債在避險需求降低的情況下價格小跌，殖利率上升，終場德債五年期殖利率收在0.97%，十年期殖利率收在1.97%，三十年期殖利率收在2.63%。

在台債利率方面，台債反映美債殖利率持續彈升，殖利率跳空開高，殖利率向上尋求支撐。收盤價位方面，五年券A01101收1%；十年券A01105收在1.299%，二十年券A01201收在1.72，預期利率將再向上測試，十年券區間預計1.25~1.35。

信用市場方面，昨日亞洲市場以Credit Spread 來看，是在區間內漲跌互見的行情，但是在指標利率上彈的情況下，價格仍然持續下跌，也因此市場上有不少Price Player 的停損或者獲利了結賣壓，但是也有看到一些低接買盤開始進場，由於近日市場波動加劇，一些15年以內的短券需求也增加。在信用違約指數方面，全球主權指數收在229點，北美指數收在90點，歐洲指數收在124點，日本指數收在142點，亞洲指數收在141點。

美國十年期公債利率



來源: Bloomberg

每日債券小常識

問: 請問什麼叫做殖利率曲線?

答: 投資人買賣債券, 可參考總體經濟情勢, 並觀察殖利率曲線的變化來作為買賣債券的依據。所謂「殖利率曲線」, 是以到期年限為橫座標, 各期債券的到期殖利率為縱座標, 所繪成的圖形, 又稱為「收益率曲線」, 它反應出目前市場長短期債券的利率結構。一般而言, 基於時間價值, 長天期的利率會高於短天期的利率, 故殖利率曲線為一條正斜率的曲線。

問: 請問殖利率曲線可以代表什麼意義呢?

答: 從金融市場的殖利率曲線變化大致亦可窺知景氣變化之一二, 通常殖利率曲線變化反映了市場對未來景氣的預期, 一般而言債券殖利率曲線如果開始陡峭, 可能是長債殖利率上升, 而短債殖利率仍在下降或上升速度不及長債, 這通常意味景氣即將復甦階段, 是加碼時機, 等到短債殖利率加速上升之後, 債券殖利率曲線陡峭情況開始放緩, 甚至開始平坦化, 代表景氣進入過熱階段, 此時可以考慮減碼或停利了; 如果長債殖利率下降速度超過短債, 或是短債殖利率上升速度超過長債, 殖利率曲線就變成負斜率, 這種情況只有在預期景氣蕭條或衰退時出現, 是減碼股票的訊號。

每日公司介紹

公司名稱: 中國誠通發展集團有限公司

產業別: 綜合服務業

信評資料:	展望	短期評等	長期評等
Moody's	--	--	--
S&P	--	--	--

重要指標:

ROE	6.474
EBITDA/Interest Expense	-9.821
Debt/Equity	3.505
Quick Ratio	5.944

公司簡介

中國誠通控股集團有限公司(簡稱“中國誠通”)是國務院國有資產監督管理委員會監管的大型企業集團, 總資產600多億元。其主要業務為資產經營管理, 綜合物流服務, 生產資料貿易, 林漿紙生產、開發及利用, 此外也兼營現貨批發市場、旅遊、文化、包裝及農產品流通產業。

近日新定價快訊

發行公司: 福特汽車
 幣別: CNH
 發行日期: 2012/3/26 到期日: 2015/3/26
 擔保: N 產業別: 汽車業
 票面利率: 4.88%
 發行額: 1bn
 其他附註: Ba1/BB+/BB+

信用評等:	
Moody's	--
S&P	BB+
Fitch	--
TRC	--

公司簡介

福特汽車成立於1903年的美國, 管理模式結合了高效率、高工資與低售價等特性(福特制), 曾在美國汽車市場保持連續七十五年銷量第二的紀錄, 僅次於通用汽車。但在2007年之後受到汽油價格大漲影響, 造成大型SUV休旅車與卡車銷量下降, 美國市場排名因此掉到第三。

近日新定價快訊

發行公司: 鴻海精密
 幣別: TWD
 發行日期: 2012年3月中旬 到期日: 2017
 擔保: 無 產業別: 其它電子業
 票面利率: TBD
 發行額: 6bn
 其他附註:

信用評等:	
Moody's	--
S&P	--
Fitch	--
TRC	twAA+

公司簡介

鴻海精密為全球最大電子代工廠, 提供各式電子產品代工, 並與全球一線品牌大廠建立合作關係, 奠定強健之客戶基礎, 近年藉由成功擴大本身在LCD電視、筆記型電腦、智慧型手機、以及平板電腦等快速成長產品之市占率的方式, 鴻海的業務成長速度持續領先同業。

近日新定價快訊

發行公司: Hitachi Capital Corp
 幣別: CNH
 發行日期: TBD 到期日: 2014
 擔保: N 產業別: Industrial
 票面利率: High 3%
 發行額: 500mn
 其他附註:

信用評等:	
Moody's	A3
S&P	A-
Fitch	--
TRC	--

公司簡介

日立資本公司(Hitachi Capital Corporation)透過日立信貸(Hitachi Credit)提供消費金融服務。該公司的服務包括: 貸款擔保、租賃、消費貸款承購、分期信貸和信用卡。Hitachi Ltd.持有該公司過半之股份, 集團從事製造通信與電子設備、重型電力與工業機械、消費電子產品。

近日新定價快訊

發行公司: 台電
 幣別: TWD
 發行日期: 2012年4月下旬 到期日: 2017/2019/2022
 擔保: 無 產業別: 電廠
 票面利率: TBD
 發行額: 11bn
 其他附註:

信用評等:	
Moody's	--
S&P	--
Fitch	--
TRC	twAAA

公司簡介

台灣電力公司為經濟部下直屬單位, 且在國內的電力供應業者中, 具有市場獨占之優勢。由於電力需求隨著經濟成長而增加, 目前預估101年用電需求達1,995.1億度, 年成長約3.4%, 台電已擁有多元化發電的能力。

新台幣產品諮詢專線: +886-2-23828219
 外幣產品諮詢專線: +852-25868362
 外幣產品免付費專線: 0080-185-6674(Taiwan)

債券複委託下單專線: +886-2-2388-8700 客戶理財部

外幣公司債參考報價

美元計價

發行單位 / 票面利率(%) / 到期日(年)	發行量(M)	殖利率	買價	賣價	Moody's	S&P	Note
C 2.8 07/16/13	330	2.055	99.500	101.000	--	A-	花旗集團
MALAYS 3.928 06/04/15	1250	1.965	105.880	106.246	A3	A-	馬來西亞公債
BBLTB 4.8 10/18/20	800	4.719	99.757	101.365	A3	BBB+	泰國磐谷銀行
BCHINA 5.55 02/11/20	2500	4.786	104.463	105.468	A1	A	中國銀行
PUSAN 4 1/8 02/09/17	300	3.465	102.698	103.181	A2	--	釜山銀行
CAPITA 4.321 04/08/15	500	2.913	103.853	104.299	A3	--	新加坡不動產信託
DAHSIN 6 5/8 02/11/20	225	5.711	105.083	106.384	Baa1	--	大新銀行
DBSSP 2 3/8 09/14/15	1000	1.780	101.740	102.260	Aa1	AA-	星展銀行
EIBKOR 4 1/8 09/09/15	1000	2.542	104.855	105.589	A1	A	韓國進出口銀行
EIBKOR 3 3/4 10/20/16	700	2.986	102.925	103.571	A1	A	韓國進出口銀行
EIBKOR 4 01/11/17	1250	3.016	104.076	104.660	A1	A	韓國進出口銀行
EIBKOR 5 1/8 06/29/20	1250	4.075	106.844	107.770	A1	A	韓國進出口銀行
EIBKOR 4 3/8 09/15/21	1000	4.191	100.939	101.917	A1	A	韓國進出口銀行
EIBKOR 5 04/11/22	1000	4.238	105.761	106.610	A1	A	韓國進出口銀行
FUBON 6 1/8 11/30/20	200	5.561	103.137	104.534	--	BBB	富邦集團
HANABK 4 1/2 10/30/15	500	2.827	105.361	106.034	A1	A	韓亞銀行
HANABK 4 11/03/16	500	3.292	102.696	103.313	A1	A	韓亞銀行
HUWHY 6 12/29/49	2000	5.905	99.385	103.357	Baa2	BBB	和記黃埔
HUWHY 3 1/2 01/13/17	500	3.237	101.162	101.162	A3	A-	和記黃埔
HUWHY 4 5/8 01/13/22	1500	4.459	100.702	101.907	A3	A-	和記黃埔
HUWHY 6 1/2 02/13/13	3500	1.668	104.178	104.362	A3	A-	和記黃埔
HYNMTR 3 3/4 04/06/16	500	3.105	102.037	102.828	Baa2	BBB	現代汽車
ICICI 5 01/15/16	500	4.342	101.813	102.755	Baa2	BBB-	印度ICICI銀行
INDKOR 3 3/4 09/29/16	500	3.222	101.689	102.721	A1	A	韓國工業銀行
KIAMTR 3 5/8 06/14/16	500	3.163	101.480	102.145	Baa2	BBB	起亞汽車
KORELE 3 10/05/15	700	2.618	101.023	101.544	A1	A	韓國電力公司
KEB 4 7/8 01/14/16	500	3.320	105.168	105.879	A2	A-	韓國外換銀行
HIGHWY 4 1/2 03/23/15	700	2.697	104.844	105.499	A1	A	韓國高速公路
KORELE 4 3/4 07/13/21	500	4.239	103.252	104.537	A1	A	韓國電力公司
KOROIL 4 10/27/16	1000	3.259	102.810	103.467	A1	A	韓國石油公司
KOREAT 3 7/8 01/20/17	350	3.058	103.365	103.911	--	A	韓國電信
LIFUNG 5 1/4 05/13/20	750	4.603	103.766	104.935	A3	A-	利豐集團
LOTTE 3 7/8 04/07/16	400	3.416	101.383	102.052	A3	--	樂天百貨
NACF 3 1/2 02/08/17	500	3.380	100.159	100.904	A1	A	韓國國家農業合作社
PCCW 4 1/4 02/24/16	500	3.763	101.484	102.033	Baa2	BBB	電訊盈科
POHANG 4 1/4 10/28/20	700	4.550	97.291	98.476	A3	A-	浦項鋼鐵
QATDIA 5 07/21/20	2500	3.997	106.750	107.342	Aa2	AA	卡達不動產管理
QTELQD 7 7/8 06/10/19	600	4.135	122.784	123.477	A2	A	卡達電訊
SUMIBK 1.9 01/12/15	500	1.669	100.561	100.699	Aa3	A+	三井住友銀行
SUMIBK 2.9 07/22/16	1100	2.293	102.281	102.698	Aa3	A+	三井住友銀行
SUMIBK 2.65 01/12/17	500	2.438	100.839	101.066	Aa3	A+	三井住友銀行
SUMIBK 3.95 01/12/22	500	3.958	99.768	100.091	Aa3	A+	三井住友銀行
SUNHUN 4 11/02/20	300	4.285	97.254	98.666	A1	A+	香港新鴻基地產
MALAYS 2.991 07/06/16	1200	2.466	101.938	102.308	A3	A-	馬來西亞公債
WHARF 4 5/8 02/08/17	900	4.088	101.904	102.794	--	--	九龍倉
WOORIB 4 3/4 01/20/16	600	3.155	105.436	105.981	A1	A-	韓國友利銀行

附註

*: 代表該債券為永續型債券，利率之後將有可能變動，或為可召回債券，請進一步瞭解發行條件。

%: 債券交割是以含息價為基準。

境外人民幣公司債參考報價: 中資企業

發行單位 / 票面利率(%) / 到期日(年)	發行量(M)	殖利率	買價	賣價	Moody's	S&P	Note
ADBCH 3 01/17/14	2100	2.576	100.250	101.250	NR	AA-u	中國農業發展銀行
ADBCH 3.2 01/17/15	550	2.783	100.500	101.750	NR	AA-u	中國農業發展銀行
ADBCH 3 1/2 01/17/17	350	3.190	100.750	102.000	NR	AA-u	中國農業發展銀行
BCHINA 2.9 09/30/13	2800	2.481	100.250	101.000	--	A	中國銀行
BEIENT 3 3/4 06/30/14	1450	3.864	99.250	100.250	--	--	北控水務
BEIENT 5 06/30/16	500	4.225	102.000	104.000	--	--	北控水務
BJCAPT 4 3/4 02/21/14	1150	4.748	98.750	101.250	--	--	首創置業
BYDCOL 4 1/2 04/28/14	1000	9.162	90.250	92.250	--	--	比亞迪股份有限公司
CEAIRL 4 08/08/14	2500	3.722	100.000	101.250	--	--	中國東方航空
CGB 2.7 10/27/12	2500	0.841	100.500	101.750	Aa3	--	中國附息國債
CGB 1.6 12/20/12	3000	0.763	100.000	101.250	Aa3	--	中國附息國債
CGB 1 12/0	2000	1.074	99.000	100.750	Aa3	AA-	中國附息國債
CGB 3.3 10/27/14	500	1.291	104.250	106.000	Aa3	--	中國附息國債
CGB 1.8 12/01/15	2000	1.521	100.250	101.750	Aa3	AA-	中國附息國債
CGB 2.48 12/01/20	1000	2.576	98.250	100.250	Aa3	AA-	中國附息國債
CGB 1.4 08/18/16	5000	1.964	97.000	98.250	Aa3	AA-	中國附息國債
CGB 0.6 08/18/14	6000	1.127	97.750	99.750	Aa3	AA-	中國附息國債
CGB 1.94 08/18/18	3000	2.319	97.000	98.500	Aa3	AA-	中國附息國債
CGB 2.36 08/18/21	1000	2.495	97.500	100.250	Aa3	AA-	中國附息國債
CHCHTO 4 1/2 05/19/14	600	5.491	96.750	99.250	--	--	中國誠通發展集團
CHIPWR 3 3/4 04/29/14	500	6.519	94.000	95.250	--	--	中國電力新能源發展
CHIPWR 6 1/2 01/09/17	800	6.497	99.200	100.800	--	--	中國電力新能源發展
CHIWIN 6 3/8 04/04/14	750	11.747	88.750	92.250	--	--	中國風電集團
CHMERC 2.9 11/19/13	700	3.522	98.250	99.750	--	--	招商局集團(香港)
CHMERC 3 06/30/16	1600	4.026	95.250	96.750	--	--	招商局集團
CHMERC 2 06/30/14	1400	3.379	96.250	97.750	--	--	招商局集團
COFCO 1.85 06/03/14	3000	3.272	96.250	97.750	--	--	中國糧油食品集團(香港)
CHMING 2.95 04/13/14	500	7.115	91.500	92.750	--	--	晨鳴紙業
CNHTC 2.95 10/29/12	2700	3.156	99.250	100.500	--	--	中國重汽(香港)
CNPCCH 2.55 10/26/13	2500	2.390	99.750	100.750	A1	A+	中石油
CNPCCH 2.95 10/26/14	500	2.749	100.000	101.000	A1	A+	中石油
EXIMCH 1.95 12/02/12	1000	1.948	99.750	100.250	--	--	中國進出口銀行
EXIMCH 2.65 12/02/13	4000	2.123	100.250	101.500	--	AA-	中國進出口銀行
GZRFPR 7 04/29/14	2612	11.296	91.000	93.250	--	--	富力地產
HAIAIR 6 09/16/14	1000	6.663	97.750	99.250	--	--	海南航空
HAIAIR 5 1/4 01/20/15	500	5.975	96.000	100.250	--	--	海南航空
INDEPS 4.65 07/21/14	1000	5.510	97.250	99.000	--	BB-	銀泰百貨
PCDHK 5 1/4 02/01/14	750	5.530	98.250	100.750	--	--	春天百貨
PINGIN 2.075 06/09/14	2000	3.311	96.750	98.000	--	--	平安保險
POWINV 3.2 12/23/15	800	5.045	93.000	94.500	--	--	中電國際
RESOPW 2.9 11/12/13	1000	2.899	99.500	100.500	NR	BBB-	華潤電力
RESOPW 3 3/4 11/12/15	1000	3.675	99.750	100.750	NR	BBB-	華潤電力
ROADKG 6 02/25/14	1300	11.227	90.000	92.250	Ba3	BB-	路勁基建
SBSG 3 1/8 12/01/13	1000	2.971	99.750	100.750	A3	A	上海寶鋼集團
SBSG 3 1/4 03/01/14	500	2.917	100.250	101.000	A3	A	上海寶鋼集團
SBSG 3 1/2 12/01/14	2100	3.401	99.750	100.750	A3	A	上海寶鋼集團
SBSG 3.675 03/01/15	900	3.494	100.000	101.000	A3	A	上海寶鋼集團
SBSG 4 3/8 12/01/16	500	3.904	101.500	102.500	A3	A	上海寶鋼集團
SBSG 4.15 03/01/17	1500	3.953	100.500	101.250	A3	A	上海寶鋼集團
SDBC 2.7 11/11/13	3000	2.387	100.000	101.000	--	AA-	國家開發銀行
SDBC 3.1 01/16/15	867	2.913	100.000	101.000	--	AA-	國家開發銀行
SDBC 4.2 01/19/27	1500	4.211	98.750	101.000	--	AA-	國家開發銀行
SHASHU 6 1/2 07/22/14	1500	7.085	98.000	99.500	--	BB-	山水水泥
SINOCH 1.8 01/18/14	3500	3.501	96.500	97.500	--	--	中化集團
SINOTR 3.3 10/11/14	2600	3.816	97.750	99.750	--	--	中國外運股份有限公司
LONGYU 4 1/2 12/21/13	690	4.721	99.000	100.250	--	--	龍源電力
SZOCTH 3 1/2 05/25/14	1000	5.531	94.750	97.000	--	--	華僑城
TSLIEN 5 3/4 11/10/14	1300	5.747	98.750	101.250	--	--	津聯集團
ZHNGCE 2 08/04/14	900	3.721	95.750	96.500	--	--	中策橡膠

附註

* 債券交割是以含息價為基準。

境外人民幣公司債參考報價: 非中資企業

發行單位 / 票面利率(%) / 到期日(年)	發行量(M)	殖利率	買價	賣價	Moody's	S&P	Note
ADSEMI 4 1/4 09/20/16	500	4.843	96.000	99.25	--	--	日月光
AIFP 3.95 09/19/18	850	3.972	99.250	100.5	--	A	法國液化空氣集團
AIFP 3 09/19/16	1750	3.271	98.250	99.5	--	A	法國液化空氣集團
AMXLMM 3 1/2 02/08/15	1000	2.821	101.250	102.5	A2e	A-	AMERICA MOVIL
ASACEM 2.95 09/30/14	586	3.681	97.250	99.25	--	--	亞洲水泥中國控股
ASIA 2.85 10/21/20	1200	2.784	99.750	101.25	Aaa	AAA	亞洲開發銀行
BJASST 4 7/8 12/02/13	1000	4.639	99.750	101	--	--	首長國際
BLUSKY 6 1/2 06/20/14	600	6.737	98.000	101	--	--	香港航空
BPLN 1.7 09/15/14	700	2.272	98.000	99.25	A2	A	BP集團
BSHBOS 2 3/8 09/29/14	850	2.632	98.750	100	--	A	博世和西門子家用電器集團
BSHBOS 3 3/8 09/28/16	750	3.285	99.750	101	--	A	博世和西門子家用電器集團
CAT 2 12/01/12	1000	2.178	99.500	100.25	A2	A	開拓重工
CAT 1.35 07/12/13	2300	2.226	98.750	99	A2	A	開拓重工
CJCHEI 2 1/4 07/06/14	1100	4.092	95.250	96.75	--	--	CJ國際控股有限公司
DANGMK 2.9 10/20/14	500	3.001	99.000	100.5	--	--	DANGA CAPITAL BHD
DIALEA 1.65 04/08/13	200	3.114	97.750	99.25	A2 /*-	--	三菱日聯租賃
FRESHK 3.9 06/03/14	1250	5.112	96.750	98.25	--	--	遠東宏信
FRESHK 6.95 12/21/16	750	6.915	99.500	100.75	--	--	遠東宏信
GALENT 4 5/8 12/16/13	1380	3.946	100.250	102	--	--	銀河娛樂集團
GENHKS 3.95 06/30/14	1380	4.531	98.000	99.5	--	--	雲頂香港
GLPSP 3 3/8 05/11/16	2650	3.868	97.500	98.75	Baa2	--	普洛斯集團
HKCGAS 1.4 04/11/16	1000	3.117	92.750	94.25	A1	A+	香港中華煤氣
HPWELL 2.98 07/13/12	1380	2.569	99.750	100.5	--	--	合和基建
HPWELL 1.55 05/18/14	600	3.362	95.250	97.25	--	--	合和基建
ICBCAS 6 11/04/21	1500	5.04	106.750	107.75	--	--	中國工商銀行(亞洲)
LGFP 9 11/14/14	1500	6.244	106.000	107.25	--	--	拉法基瑞安水泥
LOTTE 4 02/09/15	750	3.769	100.250	101	A3	--	樂天百貨
MITSCO 4 1/4 03/01/17	500	3.885	101.000	102.25	A2	A+	三井物產
MPEL 3 3/4 05/09/13	2300	4.546	98.500	99.75	--	--	新濠博亞娛樂
MS 1 5/8 06/02/14	500	3.286	95.750	97.25	A2 /*-	A-	摩根士丹利
MTRC 0 5/8 06/17/13	1000	1.441	98.250	99.75	Aa1	--	地鐵公司蓋曼群島
NEWFOC 3 3/4 08/17/13	200	4.486	98.000	100	--	--	新焦點
NWDEVL 2 3/4 07/14/14	1000	3.888	97.000	98	--	--	新創建集團
ORIX 2 03/24/14	400	3.431	96.750	97.75	--	A-	歐力士
ORIX 4 11/29/14	500	3.8	100.000	101	--	A-	歐力士
PAHSP 6 1/2 06/02/14	600	14.258	83.500	88	--	--	太平洋恩利
SINCON 4 3/4 04/14/14	1380	8.556	92.250	93.6	--	--	勝獅實櫃
SOLARG 4 3/4 08/24/14	300	4.969	99.000	100	--	--	陽光能源
SUNHKC 4 04/28/14	500	7.594	92.250	94	--	--	亞洲聯合財務有限公司
TSCOLN 1 3/4 09/01/14	725	2.171	98.250	99.75	A3 /*-	A-	特易購
TPVTEC 4 1/4 03/21/14	500	4.25	98.000	102	--	--	冠捷科技
VTB 2.95 12/23/13	1000	3.913	97.750	99	Baa1	BBB	VTB銀行
VW 2.15 05/23/16	1500	2.659	97.500	98.5	A3	A-	福斯汽車
YUENFO 3.1 02/10/14	300	3.374	99.000	100	--	--	永豐餘
YUM 2 3/8 09/29/14	350	2.736	98.500	99.75	Baa3	BBB	百勝餐飲

附註

* 債券交割是以含息價為基準。

台幣公司債參考報價

名稱 / 票面利率(%) / 到期日(年)	殖利率	客戶賣價	客戶買價	發行單位 / 票面利率(%) / 到期日(年)	殖利率	百元價格	客戶賣價
98塑化2 / 1.42 / 2016/5/25	1.358	100.070	100.427				
98南亞1 / 1.88 / 2014/2/26	1.299	101.033	101.176				
98統一A / 1.23 / 2012/12/22	1.155	100.035	100.073				
00鴻海1 / 1.47 / 2016/3/8	1.505	99.698	100.033				
00裕融1 / 1.27 / 2014/6/10	1.300	99.824	100.042				
00萬海1A / 1.65 / 2016/6/22	1.625	99.997	100.202				

外幣可轉換公司債

Ticker	轉換公司	幣別	賣價	買價	賣回日程	到期日	票面利率	現股價格	平價
KNYUTT 0 10/27/13	京元電	USD	105.00	107.00	2012/10/27	2013/10/27	0	11.90	98.73
ACERST 0 08/10/15	宏碁	USD	96.02	97.02	2013/8/10	2015/8/10	0	43.40	45.82
ACERST 0 08/10/17	宏碁	USD	96.60	97.70	2015/8/10	2017/8/10	0	43.40	44.53
ASACEM 0 01/27/16	遠東新	USD	96.34	97.26	2014/1/27	2016/1/27	0	33.90	56.71
AUOPT 0 10/13/15	友達	USD	85.04	86.06	--	2015/10/13	0	15.20	39.67
EPIST 0 01/27/16	晶電	USD	96.54	97.68	2014/1/27	2016/1/27	0	80.20	62.60
HONHAI 0 10/12/13	鴻海	USD	101.14	101.95	--	2013/10/12	0	104.00	80.06
TATUNG 0 03/25/14	尚志	USD	93.47	94.61	--	2014/3/25	0	9.42	51.30
TPKHOL 0 04/20/14	F-宸鴻	USD	92.01	92.89	--	2014/4/20	0	476.00	45.85
ASACEM 0 06/07/16	亞泥	USD	100.28	101.50	2014/6/7	2016/6/7	0	35.30	72.95
TWGIC 0 07/28/14	台玻	USD	94.01	95.10	--	2014/7/28	0	35.40	56.19
UNIMIC 0 05/24/16	聯電	USD	99.72	100.83	2014/5/24	2016/5/24	0	2.61	75.19
RADOPT 0 07/21/16	瑞儀光電	USD	106.28	107.45	2014/7/21	2016/7/21	0	137.00	96.36
SLACP 0 05/12/16	香格里拉(亞洲)	USD	97.16	97.78	--	2016/5/12	0	18.70	64.48
FEAST 3 5/8 03/05/15	遠東發展	HKD	98.92	99.75	--	2015/3/5	3.625	1.43	43.33
KERPRO 0 02/22/12	嘉里建設	HKD	116.85	117.57	--	2012/2/22	0	35.00	--
SHTGF 3.3 10/22/14	信德集團	HKD	99.88	100.46	2012/10/22	2014/10/22	3.3	3.32	46.30
YYINDU 0 11/17/11	裕元集團	HKD	--	--	--	2011/11/17	0	27.70	--
XINHDI 2 1/2 10/20/15	亨得利	HKD	105.56	106.20	2013/10/20	2015/10/20	2.5	3.60	72.69
LOTTE 0 07/05/16	樂天百貨	USD	94.09	94.81	2014/7/5	2016/7/5	0	367500	54.49
LOTTE 0 07/05/16	樂天百貨	JPY	95.00	95.68	2014/7/5	2016/7/5	0	367500	56.43
HYUELE 4 1/2 12/14/12	海力士半導體	USD	99.97	101.16	--	2012/12/14	4.5	29250	66.74
STXPOC 4 1/2 11/20/14	STX PAN OCEAN CO	USD	97.96	98.70	2012/11/20	2014/11/20	4.5	8330	63.17
LGTELE 0 09/29/12	LG UPLUS CORP	USD	101.16	102.81	--	2012/9/29	0	6400	74.98
HJSHNW 4 07/20/16	HANJIN SHIPPING	USD	90.10	93.77	2014/7/20	2016/7/20	4	17550	68.31
OSIMSP 2 3/4 07/05/16	OSIM INTL LTD	SGD	94.76	96.38	2014/7/5	2016/7/5	2.75	1.19	58.52
SMCPM 2 05/05/14	SAN MIGUEL	USD	105.41	106.44	--	2014/5/5	2	114.20	102.14

信用連結商品報價

連結標的	標的名稱	TCRI	利率	債券到期日/賣回日	付息方式	可承做本金
XS0347678079 Corp	亞泥轉遠東新世紀海外交換債(USD)		2.70%	2013/2/20	每季	最高USD 1500萬
23772	微星二	4	2.10%	2013/4/25	每季	TWD 30,000,000
29031	遠百一	4	1.60%	2014/3/3	每季	TWD 50,000,000
28851	元金一	twA+	1.75%	2013/6/17	每季	TWD 20,000,000

回購交易利率牌告

天期	USD(%)	EUR(%)	TWD(%)	CNH(%)
1Week	0.65	--	0.65	1.20
2Week	0.75	--	0.65	1.35
3Week	0.90	--	0.65	1.50
1 Month	1.30	1.00	0.70	2.00
3 Month	1.40	--	--	2.20
6 Month	--	--	--	2.50
1 Year	--	--	--	2.90

附註

*: 代表該債券為永續型債券，利率之後將有可能變動，或為可召回債券，請進一步瞭解發行條件。

%: 債券交割是以含息價為基準。

免責聲明

本文為永豐金證券之每日債券評論。其所涵蓋之信息並非為特定投資之推薦。數據來源彭博社(Bloomberg)。永豐金證券假設數據資料皆公開並可信任之。評論為永豐金證券之觀點。本文內容僅供參考之用。並不構成與永豐金證券。或其相關機構進行任何證券或產品之交易合約。本文內容並非未經許可的法律權限內的提議或邀請。或者對瀏覽之投資人的提議或邀請。

本文的數據與觀點反映目前市場的現況以及我們至今的判斷。鑒於市場變化。我們在未經全面確認的情況下。依賴所假設公開來源的信息為準確且完整。我們的觀點及其基礎假設可能在未與事先通知的情況下而發生變化。證券資產價格變化可以用於說明的作用但並不代表真實的回報。

一些信息可能包括預期看法與新聞整理。我們的評論是基於不同的風險、不確定因素及假設。實發事件或結果或市場所實現的表現可能與預述的情況有不同。

投資涉及風險。包括本金損失的可能性。過去的表现與歷史數字並不一定代表未來的表現。本文內容不得造成任何投資建議或推薦。並且並非為針對特定的目標、市場狀況或某人的個別需要而準備。投資者應自行研究全部相關資料。

過往表現並不代表未來業績。無任何示範或保證可以展示個別策略的效能或可能獲得的實際回報。

全球據點

Hong Kong

SinoPac Securities (Asia) Ltd.
21st Floor, One Peking
1 Peking Road,
Tsim Sha Tsui, Kowloon, Hong Kong
Tel: +852- 2586-8340
Toll Free : 0080-185-6674(Taiwan)
Fax: +852-2586-8300

Shanghai

SinoPac Securities (Asia) Limited
Suite 2405, Hua Xia Bank Tower,
256 South Pudong Road, Shanghai
People's Republic of China
Tel: +86-21-6886-5358
Fax: +86-21-6886-5969

London

SinoPac Securities (Europe) Ltd.
5th Floor · Habib House
42 Moorgate
London EC2R 6EL
United Kingdom,
Registered in England and Wales No. 3766464
Tel: +44-20-7614-9999
Fax: +44-20-7614-9979

Taipei

SinoPac Securities Corporation
17F · 2 Chung Ching S. Road · Sec 1
Taipei 100 ·
Taiwan
Tel: +886-2-2382-8219/2312-3866
Fax: +886-2-2382-3464

彭博頁面

SinoPac Securities Corp

www.taiwanresearch.com

Bloomberg page: SIAL