

### 全球指標公債

	最新殖利率	前日變化(BP)
美國五年公債	1.19%	8.05
美國十年公債	2.38%	8.32
美國三十年公債	3.48%	7.18
德國五年公債	1.08%	1.20
德國十年公債	2.06%	0.60
德國三十年公債	2.69%	(2.30)
中國二年期公債(CNH)	1.08%	0.18

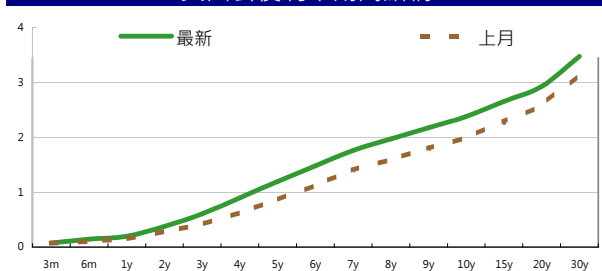
### Markit CDX & iTraxx 信用指數

	指數	前日變化(BP)
全球主權 iTraxx 指數	220	(5)
北美投資級 CDX 指數	85	(4)
歐洲投資級 iTraxx 指數	113	(6)
日本投資級 iTraxx 指數	136	(5)
亞洲投資級 iTraxx 指數 (不包含日本)	134	(5)

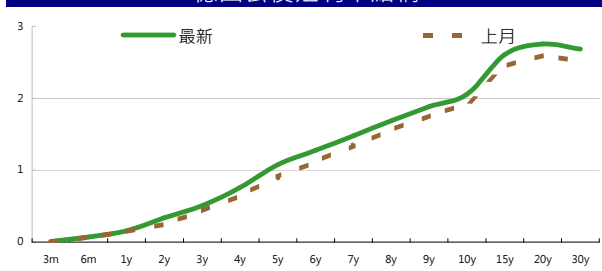
### 外匯市場

外匯市場		股票市場		
	價格	指數	前日變化(%)	
歐元兌美元	1.32	道瓊工業	13239.13	0.05 %
美元兌日圓	83.37	那斯達克	3078.32	0.75 %
美元兌人民幣	6.32	S&P 500	1409.75	0.40 %
美元兌台幣	29.53	德國工業	7154.22	(0.05)%
歐元兌台幣	38.86	英國FTSE	5961.11	(0.07)%
港幣兌台幣	3.80	法國CAC	3577.88	(0.47)%
人民幣兌台幣	4.67	日經225	10129.83	0.12 %

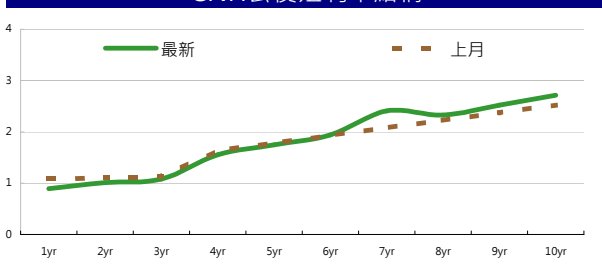
### 美國公債利率期間結構



### 德國公債殖利率結構



### CNH公債殖利率結構



## 固定收益每日評論

在美債殖利率方面，昨日雖然紐約Fed 總裁Dudley 表示美國經濟目前尚未脫離險境，但在住宅建築商信心指數來到2007年六月以來最高，以及銷售預期第六個月攀升，讓市場情緒樂觀，讓美國公債殖利率連續第九個交易日上漲，終場美債五年期殖利率收在1.19%，十年期殖利率收在2.38%，三十年期殖利率收在3.48%。歐元區利率方面，昨日德國公債殖利率是短天期殖利率上升，長天期殖利率下跌的趨緩走勢，主要是因為IMF警告目前全球經濟仍然面臨挑戰，但希臘CDS成功標售以進行結算的消息讓市場認為不確定性減少，使的短天期德債殖利率小幅上升，終場德債五年期殖利率收在1.08%，十年期殖利率收在2.06%，三十年期殖利率收在2.69%。

在台債利率方面，台債殖利率小幅漲回檔。收盤價位方面，五年券A01101 收0.9905%；十年券A01105 收在1.2888%，二十年券A01201 收在1.72，預期利率將再向上測試，將舉行的央行理事會議預期維持利率不變，十年券區間預計1.25~1.35。

信用市場方面，亞洲信用市場周一是比較清淡的行情，CDS有小幅tightening，但cash 部分沒有太大變化，在5 bps 內波動，近日由於市場波動比較大的關係，買盤也較為謹慎，因此可以將注意力放在發行一陣子的勸，以避免近日new issue 的券可能會有比較大的獲利了結實壓。在信用違約指數方面，全球主權指數收在220點，北美指數收在85點，歐洲指數收在113點，日本指數收在136點，亞洲指數收在134點。

### 美國十年期公債利率



來源: Bloomberg

**每日債券小常識**

問: 請問什麼是含息價格, 和百元價格差別在哪邊?

答: 簡單來說, 含息價格是百元價格加上應計利息, 這個價位是在債券市場上實際交易的價格, 所以百元價格又稱為Clean Price, 含息價格又稱為Dirty Price。

問: 那什麼是應計利息呢?

答: 指自上一利息支付日至買賣結算日產生的利息收入, 一般性公式為: 應計利息額 = 票面利率 ÷ 360 × 已計息天數, 但實際計算細節有可能會依據不同債券發行條件有所不同, 如有些債券以每年365天計算。

問: 我不想看數學公式, 能不能實際給我一個例子?

答: 假設你現在想賣掉持有花旗票面利率2.7%的公司債, 距離上次發息已經是120天前了, 目前在市場上該債券的百元價為102元, 所以應計利息為  $2.7\% \times 120 / 360 \times 100 = 0.9$ , 這0.9也是你持有這120天所應該獲得的利息, 你實際可以賣出的價格為  $102 + 0.9 = 102.9$ 元。

**每日公司介紹**

公司名稱: 電訊盈科

產業別: 電信業

信評資料:	展望	短期評等	長期評等
Moody's	--	--	--
S&P	--	--	--

重要指標:

ROE	--
EBITDA/Interest Expense	--
Debt/Equity	--
Quick Ratio	--

**公司簡介**

電訊盈科於2000年8月由盈科數碼動力有限公司 (簡稱盈動) 和香港電訊有限公司 (簡稱香港電訊, 前身是「香港電話有限公司」) 以及大東電報局 (香港) 合併而成, 是香港最大的電訊公司

**近日新定價快訊**

發行公司: Raiffeisen Bank International 幣別: CNH  
 發行日期: 2012/3/23 到期日: 2014/3/23  
 擔保: N 產業別: 金融業  
 票面利率: 4.55%  
 發行額: 750 mn  
 其他附註:

信用評等:	
Moody's	A1
S&P	A
Fitch	A
TRC	--

**公司簡介**

Raiffeisen Bank International AG (RBI)源於奧地利, 除了在中歐和東歐提供商業銀行服務, 亦積極開拓海外市場, 在亞洲也設有分公司和代表處。

**近日新定價快訊**

發行公司: HNA Group Int'l Hq (HK) Co., 幣別: CNH  
 發行日期: TBD 到期日: 2015  
 擔保: Y 產業別: 航運業  
 票面利率: 7.5% (e)  
 發行額: TBD  
 其他附註: HNA Group Int'l Hq (HK) Co., Ltd issues, guaranteed by HNA

信用評等:	
Moody's	--
S&P	--
Fitch	--
TRC	--

**公司簡介**

海航集團於2000年1月經國家工商行政管理局批准組建, 以航空運輸業為主體, 業務包含航空運輸、旅遊服務、機場管理、物流、酒店管理、金融服務、地產、商貿零售、航空食品和其他相關產業。目前集團資產總值達到3集團總資產3000多億元, 員工90000餘人。

**近日新定價快訊**

發行公司: 鴻海精密 幣別: TWD  
 發行日期: 2012年3月中旬 到期日: 2017  
 擔保: 無 產業別: 其它電子業  
 票面利率: TBD  
 發行額: 6bn  
 其他附註:

信用評等:	
Moody's	--
S&P	--
Fitch	--
TRC	twAA+

**公司簡介**

鴻海精密為全球最大電子代工廠, 提供各式電子產品代工, 並與全球一線品牌大廠建立合作關係, 奠定強健之客戶基礎, 近年藉由成功擴大本身在LCD電視、筆記型電腦、智慧型手機、以及平板電腦等快速成長產品之市占率的方式, 鴻海的業務成長速度持續領先同業。

**近日新定價快訊**

發行公司: 台電 幣別: TWD  
 發行日期: 2012年4月下旬 到期日: 2017/2019/2022  
 擔保: 無 產業別: 電廠  
 票面利率: TBD  
 發行額: 11bn  
 其他附註:

信用評等:	
Moody's	--
S&P	--
Fitch	--
TRC	twAAA

**公司簡介**

台灣電力公司為經濟部下直屬單位, 且在國內的電力供應業者中, 具有市場獨占之優勢。由於電力需求隨著經濟成長而增加, 目前預估101年用電需求達1,995.1億度, 年成長約3.4%, 台電已擁有多元化發電的能力。

債券複委託下單專線: +886-2-2388-8700 客戶理財部

新台幣產品諮詢專線: +886-2-23828219  
 外幣產品諮詢專線: +852-25868362  
 外幣產品免付費專線: 0080-185-6674(Taiwan)

## 外幣公司債參考報價

## 美元計價

發行單位 / 票面利率(%) / 到期日(年)	發行量(M)	殖利率	買價	賣價	Moody's	S&P	Note
C 2.8 07/16/13	330	2.033	99.500	101.000	--	A-	花旗集團
MALAYS 3.928 06/04/15	1250	1.948	105.935	106.275	A3	A-	馬來西亞公債
BBLTB 4.8 10/18/20	800	4.754	99.730	100.907	A3	BBB+	泰國磐谷銀行
BCHINA 5.55 02/11/20	2500	4.702	104.850	106.210	A1	A	中國銀行
PUSAN 4 1/8 02/09/17	300	3.396	102.998	103.495	A2	--	釜山銀行
CAPITA 4.321 04/08/15	500	2.652	104.540	105.150	A3	--	新加坡不動產信託
DAHSIN 6 5/8 02/11/20	225	5.702	105.130	106.450	Baa1	--	大新銀行
DBSSP 2 3/8 09/14/15	1000	1.603	102.250	102.950	Aa1	AA-	星展銀行
EIBKOR 4 1/8 09/09/15	1000	2.476	105.103	105.768	A1	A	韓國進出口銀行
EIBKOR 3 3/4 10/20/16	700	2.999	102.836	103.535	A1	A	韓國進出口銀行
EIBKOR 4 01/11/17	1250	3.036	103.998	104.543	A1	A	韓國進出口銀行
EIBKOR 5 1/8 06/29/20	1250	4.057	106.738	108.120	A1	A	韓國進出口銀行
EIBKOR 4 3/8 09/15/21	1000	4.198	100.859	101.889	A1	A	韓國進出口銀行
EIBKOR 5 04/11/22	1000	4.254	105.637	106.457	A1	A	韓國進出口銀行
FUBON 6 1/8 11/30/20	200	5.451	103.540	105.670	--	BBB	富邦集團
HANABK 4 1/2 10/30/15	500	2.744	105.662	106.302	A1	A	韓亞銀行
HANABK 4 11/03/16	500	3.205	103.055	103.705	A1	A	韓亞銀行
HUWHY 6 12/29/49	2000	5.901	102.000	103.000	Baa2	BBB	和記黃埔
HUWHY 3 1/2 01/13/17	1000	3.099	101.550	102.000	A3	A-	和記黃埔
HUWHY 4 5/8 01/13/22	1500	4.208	102.700	103.940	A3	A-	和記黃埔
HUWHY 6 1/2 02/13/13	3500	1.636	104.181	104.364	A3	A-	和記黃埔
HYNMTR 3 3/4 04/06/16	500	3.090	102.159	102.813	Baa2	BBB	現代汽車
ICICI 5 01/15/16	500	4.362	101.747	102.674	Baa2	BBB-	印度ICICI銀行
INDKOR 3 3/4 09/29/16	500	3.209	101.745	102.771	A1	A	韓國工業銀行
KIAMTR 3 5/8 06/14/16	500	3.128	101.590	102.307	Baa2	BBB	起亞汽車
KORELE 3 10/05/15	700	2.567	101.152	101.757	A1	A	韓國電力公司
KEB 4 7/8 01/14/16	500	3.298	105.268	105.926	A2	A-	韓國外換銀行
HIGHWY 4 1/2 03/23/15	700	2.611	105.103	105.730	A1	A	韓國高速公路
KORELE 4 3/4 07/13/21	500	4.322	102.738	103.759	A1	A	韓國電力公司
KOROIL 4 10/27/16	1000	3.235	102.882	103.596	A1	A	韓國石油公司
KOREAT 3 7/8 01/20/17	350	3.111	103.110	103.681	--	A	韓國電信
LIFUNG 5 1/4 05/13/20	750	4.556	104.041	105.295	A3	A-	利豐集團
LOTTE 3 7/8 04/07/16	400	3.427	101.340	102.008	A3	--	樂天百貨
NACF 3 1/2 02/08/17	500	3.395	100.086	100.843	A1	A	韓國國家農業合作社
PCCW 4 1/4 02/24/16	500	3.948	100.540	101.630	Baa2	BBB	電訊盈科
POHANG 4 1/4 10/28/20	700	4.519	97.486	98.711	A3	A-	浦項鋼鐵
QATDIA 5 07/21/20	2500	3.992	106.750	107.398	Aa2	AA	卡達不動產管理
QTELQD 7 7/8 06/10/19	600	4.167	122.514	123.261	A2	A	卡達電訊
SUMIBK 1.9 01/12/15	500	1.645	100.626	100.763	Aa3	A+	三井住友銀行
SUMIBK 2.9 07/22/16	1100	2.225	102.560	102.977	Aa3	A+	三井住友銀行
SUMIBK 2.65 01/12/17	500	2.401	101.007	101.234	Aa3	A+	三井住友銀行
SUMIBK 3.95 01/12/22	500	3.927	99.978	100.383	Aa3	A+	三井住友銀行
SUNHUN 4 11/02/20	300	4.237	97.940	98.660	A1	A+	香港新鴻基地產
MALAYS 2.991 07/06/16	1200	2.496	101.792	102.203	A3	A-	馬來西亞公債
WHARF 4 5/8 02/08/17	900	3.547	104.323	105.240	--	--	九龍倉
WOORIB 4 3/4 01/20/16	600	3.021	105.743	106.649	A1	A-	韓國友利銀行

## 附註

\*: 代表該債券為永續型債券，利率之後將有可能變動，或為可召回債券，請進一步瞭解發行條件。

%: 債券交割是以含息價為基準。

## 境外人民幣公司債參考報價: 中資企業

發行單位 / 票面利率(%) / 到期日(年)	發行量(M)	殖利率	買價	賣價	Moody's	S&P	Note
ADBCH 3 01/17/14	2100	2.575	100.250	101.250	NR	AA-u	中國農業發展銀行
ADBCH 3.2 01/17/15	550	2.921	100.250	101.250	NR	AA-u	中國農業發展銀行
ADBCH 3 1/2 01/17/17	350	3.217	100.500	102.000	NR	AA-u	中國農業發展銀行
BCHINA 2.9 09/30/13	2800	2.479	100.250	101.000	--	A	中國銀行
BEIENT 3 3/4 06/30/14	1450	3.864	99.250	100.250	--	--	北控水務
BEIENT 5 06/30/16	500	4.224	102.000	104.000	--	--	北控水務
BJCAPT 4 3/4 02/21/14	1150	4.541	99.500	101.250	--	--	首創置業
BYDCOL 4 1/2 04/28/14	1000	9.033	90.500	92.500	--	--	比亞迪股份有限公司
CEAIRL 4 08/08/14	2500	3.943	99.500	100.750	--	--	中國東方航空
CGB 2.7 10/27/12	2500	0.824	100.750	101.500	Aa3	--	中國附息國債
CGB 1.6 12/20/12	3000	0.925	100.250	100.750	Aa3	--	中國附息國債
CGB 1 12/0	2000	0.925	99.750	100.500	Aa3	AA-	中國附息國債
CGB 3.3 10/27/14	500	1.144	104.750	106.250	Aa3	--	中國附息國債
CGB 1.8 12/01/15	2000	1.520	100.500	101.500	Aa3	AA-	中國附息國債
CGB 2.48 12/01/20	1000	2.658	98.000	99.250	Aa3	AA-	中國附息國債
CGB 1.4 08/18/16	5000	1.935	97.250	98.250	Aa3	AA-	中國附息國債
CGB 0.6 08/18/14	6000	1.075	98.500	99.250	Aa3	AA-	中國附息國債
CGB 1.94 08/18/18	3000	2.384	96.750	98.000	Aa3	AA-	中國附息國債
CGB 2.36 08/18/21	1000	2.601	96.750	99.250	Aa3	AA-	中國附息國債
CHCHTO 4 1/2 05/19/14	600	5.619	96.500	99.000	--	--	中國誠通發展集團
CHIPWR 3 3/4 04/29/14	500	6.526	94.000	95.250	--	--	中國電力新能源發展
CHIPWR 6 1/2 01/09/17	800	6.497	99.200	100.800	--	--	中國電力新能源發展
CHIWIN 6 3/8 04/04/14	750	11.837	89.000	91.750	--	--	中國風電集團
CHMERC 2.9 11/19/13	700	2.976	99.250	100.500	--	--	招商局集團(香港)
CHMERC 3 06/30/16	1600	3.961	95.750	96.750	--	--	招商局集團
CHMERC 2 06/30/14	1400	2.800	97.750	98.750	--	--	招商局集團
COFCO 1.85 06/03/14	3000	3.336	96.500	97.250	--	--	中國糧油食品集團(香港)
CHMING 2.95 04/13/14	500	7.056	91.500	93.000	--	--	晨鳴紙業
CNHTC 2.95 10/29/12	2700	3.369	99.500	100.000	--	--	中國重汽(香港)
CNPCCH 2.55 10/26/13	2500	2.469	99.750	100.500	A1	A+	中石油
CNPCCH 2.95 10/26/14	500	2.699	100.000	101.250	A1	A+	中石油
EXIMCH 1.95 12/02/12	1000	1.768	99.750	100.500	--	--	中國進出口銀行
EXIMCH 2.65 12/02/13	4000	2.196	100.250	101.250	--	AA-	中國進出口銀行
GZRFPR 7 04/29/14	2612	12.108	89.500	92.000	--	--	富力地產
HAIAIR 6 09/16/14	1000	6.497	98.250	99.500	--	--	海南航空
HAIAIR 5 1/4 01/20/15	500	5.927	96.250	100.250	--	--	海南航空
INDEPS 4.65 07/21/14	1000	5.520	97.250	99.000	--	BB-	銀泰百貨
PCDHK 5 1/4 02/01/14	750	5.459	98.750	100.500	--	--	春天百貨
PINGIN 2.075 06/09/14	2000	3.314	96.750	98.000	--	--	平安保險
CHIPOW 3.2 12/23/15	800	5.009	93.250	94.500	--	--	中電國際
RESOPW 2.9 11/12/13	1000	2.820	99.750	100.500	NR	BBB-	華潤電力
RESOPW 3 3/4 11/12/15	1000	3.749	99.500	100.500	NR	BBB-	華潤電力
ROADKG 6 02/25/14	1300	11.240	90.000	92.250	Ba3	BB-	路勁基建
SBSG 3 1/8 12/01/13	1000	2.895	100.000	100.750	A3	A	上海寶鋼集團
SBSG 3 1/4 03/01/14	500	2.983	100.250	100.750	A3	A	上海寶鋼集團
SBSG 3 1/2 12/01/14	2100	3.303	100.250	100.750	A3	A	上海寶鋼集團
SBSG 3.675 03/01/15	900	3.404	100.250	101.250	A3	A	上海寶鋼集團
SBSG 4 3/8 12/01/16	500	3.904	101.250	102.750	A3	A	上海寶鋼集團
SBSG 4.15 03/01/17	1500	4.009	100.250	101.000	A3	A	上海寶鋼集團
SDBC 2.7 11/11/13	3000	2.386	100.000	101.000	--	AA-	國家開發銀行
SDBC 3.1 01/16/15	867	2.913	100.000	101.000	--	AA-	國家開發銀行
SDBC 4.2 01/19/27	1500	4.211	98.750	101.000	--	AA-	國家開發銀行
SHASHU 6 1/2 07/22/14	1500	7.385	97.500	98.750	--	BB-	山水水泥
SINOCH 1.8 01/18/14	3500	3.433	96.750	97.500	--	--	中化集團
SINOTR 3.3 10/11/14	2600	3.817	97.750	99.750	--	--	中國外運股份有限公司
LONGYU 4 1/2 12/21/13	690	4.872	98.500	100.250	--	--	龍源電力
SZOCTH 3 1/2 05/25/14	1000	5.600	94.500	97.000	--	--	華僑城
TSLIEN 5 3/4 11/10/14	1300	5.850	99.000	100.500	--	--	津聯集團
ZHNGCE 2 08/04/14	900	3.725	95.750	96.500	--	--	中策橡膠

附註

\* 債券交割是以含息價為基準。

## 境外人民幣公司債參考報價: 非中資企業

發行單位 / 票面利率(%) / 到期日(年)	發行量(M)	殖利率	買價	賣價	Moody's	S&P	Note
ADSEMI 4 1/4 09/20/16	500	4.844	96.000	99.25	--	--	日月光
AIFP 3.95 09/19/18	850	3.972	99.250	100.5	--	A	法國液化空氣集團
AIFP 3 09/19/16	1750	3.241	98.500	99.5	--	A	法國液化空氣集團
AMXLMM 3 1/2 02/08/15	1000	2.82	101.500	102.25	A2e	A-	AMERICA MOVIL
ASACEM 2.95 09/30/14	586	3.682	97.250	99.25	--	--	亞洲水泥中國控股
ASIA 2.85 10/21/20	1200	2.768	99.750	101.5	Aaa	AAA	亞洲開發銀行
BJASST 4 7/8 12/02/13	1000	4.638	99.750	101	--	--	首長國際
BLUSKY 6 1/2 06/20/14	600	6.737	98.000	101	--	--	香港航空
BPLN 1.7 09/15/14	700	2.22	98.250	99.25	A2	A	BP集團
BSHBOS 2 3/8 09/29/14	850	2.633	98.750	100	--	A	博世和西門子家用電器集團
BSHBOS 3 3/8 09/28/16	750	3.285	99.750	101	--	A	博世和西門子家用電器集團
CAT 2 12/01/12	1000	2.179	99.500	100.25	A2	A	開拓重工
CAT 1.35 07/12/13	2300	2.625	98.000	98.75	A2	A	開拓重工
CJCHEI 2 1/4 07/06/14	1100	4.037	95.250	97	--	--	CJ國際控股有限公司
DANGMK 2.9 10/20/14	500	2.899	99.500	100.5	--	--	DANGA CAPITAL BHD
DIALEA 1.65 04/08/13	200	2.997	98.000	99.25	A2 /*-	--	三菱日聯租賃
FRESHK 3.9 06/03/14	1250	5.053	97.000	98.25	--	--	遠東宏信
FRESHK 6.95 12/21/16	750	6.915	99.500	100.75	--	--	遠東宏信
GALENT 4 5/8 12/16/13	1380	4.019	100.250	101.75	--	--	銀河娛樂集團
GENHKS 3.95 06/30/14	1380	4.415	98.250	99.75	--	--	雲頂香港
GLPSP 3 3/8 05/11/16	2650	3.802	97.750	99	Baa2	--	普洛斯集團
HKCGAS 1.4 04/11/16	1000	3.05	93.250	94.25	A1	A+	香港中華煤氣
HPWELL 2.98 07/13/12	1380	3.383	99.250	100.5	--	--	合和基建
HPWELL 1.55 05/18/14	600	3.429	95.000	97.25	--	--	合和基建
ICBCAS 6 11/04/21	1500	5.039	106.750	107.75	--	--	中國工商銀行(亞洲)
LGFP 9 11/14/14	1500	6.24	106.000	107.25	--	--	拉法基瑞安水泥
LOTTE 4 02/09/15	750	3.722	100.500	101	A3	--	樂天百貨
MITSCO 4 1/4 03/01/17	500	3.941	100.750	102	A2	A+	三井物產
MPEL 3 3/4 05/09/13	2300	4.55	98.500	99.75	--	--	新濠博亞娛樂
MS 1 5/8 06/02/14	500	3.108	96.250	97.5	A2 /*-	A-	摩根士丹利
MTRC 0 5/8 06/17/13	1000	1.444	98.250	99.75	Aa1	--	地鐵公司蓋曼群島
NEWFOC 3 3/4 08/17/13	200	4.488	98.000	100	--	--	新焦點
NWDEVL 2 3/4 07/14/14	1000	4.065	96.750	97.5	--	--	新創建集團
ORIX 2 03/24/14	400	3.499	96.750	97.5	--	A-	歐力士
ORIX 4 11/29/14	500	3.9	99.750	100.5	--	A-	歐力士
PAHSP 6 1/2 06/02/14	600	14.051	84.000	88.25	--	--	太平洋恩利
SINCON 4 3/4 04/14/14	1380	8.495	92.500	93.6	--	--	勝獅貨櫃
SOLARG 4 3/4 08/24/14	300	4.97	99.000	100	--	--	陽光能源
SUNHKC 4 04/28/14	500	7.671	92.000	94	--	--	亞洲聯合財務有限公司
TSCOLN 1 3/4 09/01/14	725	2.279	98.250	99.25	A3 /*-	A-	特易購
TPVTEC 4 1/4 03/21/14	500	4.25	98.000	102	--	--	冠捷科技
VTB 2.95 12/23/13	1000	3.991	98.000	98.5	Baa1	BBB	VTB銀行
VW 2.15 05/23/16	1500	2.627	97.500	98.75	A3	A-	福斯汽車
YUENFO 3.1 02/10/14	300	3.374	99.000	100	--	--	永豐餘
YUM 2 3/8 09/29/14	350	2.685	98.500	100	Baa3	BBB	百勝餐飲

附註

\* 債券交割是以含息價為基準。

## 台幣公司債參考報價

名稱 / 票面利率(%) / 到期日(年)	殖利率	客戶賣價	客戶買價	發行單位 / 票面利率(%) / 到期日(年)	殖利率	百元價格	客戶賣價
98塑化2 / 1.42 / 2016/5/25	1.358	100.070	100.426				
98南亞1 / 1.88 / 2014/2/26	1.299	101.029	101.172				
98統一A / 1.23 / 2012/12/22	1.155	100.035	100.072				
00鴻海1 / 1.47 / 2016/3/8	1.505	99.699	100.033				
00裕融1 / 1.27 / 2014/6/10	1.300	99.825	100.042				
00萬海1A / 1.65 / 2016/6/22	1.625	99.997	100.201				

## 外幣可轉換公司債

Ticker	轉換公司	幣別	賣價	/	買價	賣回日程	到期日	票面利率	現股價格	平價
KNYUTT 0 10/27/13	京元電	USD	--	/	--	2012/10/27	2013/10/27	0	11.50	95.53
ACERST 0 08/10/15	宏碁	USD	96.01	/	97.01	2013/8/10	2015/8/10	0	42.25	44.65
ACERST 0 08/10/17	宏碁	USD	96.60	/	97.70	2015/8/10	2017/8/10	0	42.25	43.40
ASACEM 0 01/27/16	遠東新	USD	96.34	/	97.28	2014/1/27	2016/1/27	0	33.95	56.87
AUOPT 0 10/13/15	友達	USD	85.04	/	86.06	--	2015/10/13	0	15.30	39.98
EPIST 0 01/27/16	晶電	USD	96.54	/	97.68	2014/1/27	2016/1/27	0	81.00	63.30
HONHAI 0 10/12/13	鴻海	USD	101.14	/	101.95	--	2013/10/12	0	104.00	80.16
TATUNG 0 03/25/14	尚志	USD	93.47	/	94.61	--	2014/3/25	0	9.35	50.98
TPKHOL 0 04/20/14	F-宸鴻	USD	92.01	/	92.89	--	2014/4/20	0	484.00	46.68
ASACEM 0 06/07/16	亞泥	USD	100.28	/	101.50	2014/6/7	2016/6/7	0	35.20	72.83
TWGIC 0 07/28/14	台玻	USD	94.01	/	95.10	--	2014/7/28	0	35.00	55.62
UNIMIC 0 05/24/16	聯電	USD	99.54	/	100.55	2014/5/24	2016/5/24	0	2.61	75.19
RADOPT 0 07/21/16	瑞儀光電	USD	105.43	/	106.13	2014/7/21	2016/7/21	0	130.50	91.90
SLACP 0 05/12/16	香格里拉(亞洲)	USD	97.16	/	97.78	--	2016/5/12	0	18.50	63.78
FEAST 3 5/8 03/05/15	遠東發展	HKD	98.79	/	99.46	--	2015/3/5	3.625	1.41	42.73
KERPRO 0 02/22/12	嘉里建設	HKD	--	/	--	--	2012/2/22	0	36.60	--
SHTGF 3.3 10/22/14	信德集團	HKD	99.88	/	100.46	2012/10/22	2014/10/22	3.3	3.33	46.44
YYINDU 0 11/17/11	裕元集團	HKD	--	/	--	--	2011/11/17	0	27.90	--
XINHDI 2 1/2 10/20/15	亨得利	HKD	105.56	/	106.20	2013/10/20	2015/10/20	2.5	3.48	70.27
LOTTE 0 07/05/16	樂天百貨	USD	94.09	/	94.81	2014/7/5	2016/7/5	0	361500	53.60
LOTTE 0 07/05/16	樂天百貨	JPY	95.00	/	95.68	2014/7/5	2016/7/5	0	361500	55.48
HYUELE 4 1/2 12/14/12	海力士半導體	USD	99.97	/	101.16	--	2012/12/14	4.5	29300	67.15
STXPOC 4 1/2 11/20/14	STX PAN OCEAN CO	USD	97.96	/	98.70	2012/11/20	2014/11/20	4.5	8220	62.66
LGTELE 0 09/29/12	LG UPLUS CORP	USD	101.60	/	102.94	--	2012/9/29	0	6720	77.19
HJSHNW 4 07/20/16	HANJIN SHIPPING	USD	90.10	/	93.77	2014/7/20	2016/7/20	4	17750	68.89
OSIMSP 2 3/4 07/05/16	OSIM INTL LTD	SGD	94.76	/	96.38	2014/7/5	2016/7/5	2.75	1.27	62.72
SMCPM 2 05/05/14	SAN MIGUEL	USD	105.41	/	106.44	--	2014/5/5	2	115.00	102.89

## 信用連結商品報價

連結標的	標的名稱	TCRI	利率	債券到期日/賣回日	付息方式	可承做本金
XS0347678079 Corp	亞泥轉遠東新世紀海外交換債(USD)		2.70%	2013/2/20	每季	最高USD 1500萬
23772	微星二	4	2.10%	2013/4/25	每季	TWD 30,000,000
29031	遠百一	4	1.60%	2014/3/3	每季	TWD 50,000,000
28851	元金一	twA+	1.75%	2013/6/17	每季	TWD 20,000,000

## 回購交易利率牌告

天期	USD(%)	EUR(%)	TWD(%)	CNH(%)
1Week	0.65	--	0.65	1.20
2Week	0.75	--	0.65	1.35
3Week	0.90	--	0.65	1.50
1 Month	1.30	1.00	0.70	2.00
3 Month	1.40	--	--	2.20
6 Month	--	--	--	2.50
1 Year	--	--	--	2.90

## 附註

\*: 代表該債券為永續型債券，利率之後將有可能變動，或為可召回債券，請進一步瞭解發行條件。

%: 債券交割是以含息價為基準。

## 免責聲明

本文為永豐金證券之每日債券評論。其所涵蓋之信息並非為特定投資之推薦。數據來源彭博社(Bloomberg)。永豐金證券假設數據資料皆公開並可信任之。評論為永豐金證券之觀點。本文內容僅供參考之用。並不構成與永豐金證券。或其相關機構進行任何證券或產品之交易合約。本文內容並非未經許可的法律權限內的提議或邀請。或者對瀏覽之投資人的提議或邀請。

本文的數據與觀點反映目前市場的現況以及我們至今的判斷。鑒於市場變化。我們在未經全面確認的情況下。依賴所假設公開來源的信息為準確且完整。我們的觀點及其基礎假設可能在未與事先通知的情況下而發生變化。證券資產價格變化可以用於說明的作用但並不代表真實的回報。

一些信息可能包括預期看法與新聞整理。我們的評論是基於不同的風險、不確定因素及假設。實發事件或結果或市場所實現的表現可能與預述的情況有不同。

投資涉及風險。包括本金損失的可能性。過去的表现與歷史數字並不一定代表未來的表現。本文內容不得造成任何投資建議或推薦。並且並非為針對特定的目標、市場狀況或某人的個別需要而準備。投資者應自行研究全部相關資料。

過往表現並不代表未來業績。無任何示範或保證可以展示個別策略的效能或可能獲得的實際回報。

## 全球據點

### Hong Kong

SinoPac Securities (Asia) Ltd.  
21st Floor, One Peking  
1 Peking Road,  
Tsim Sha Tsui, Kowloon, Hong Kong  
Tel: +852- 2586-8340  
Toll Free : 0080-185-6674(Taiwan)  
Fax: +852-2586-8300

### Shanghai

SinoPac Securities (Asia) Limited  
Suite 2405, Hua Xia Bank Tower,  
256 South Pudong Road, Shanghai  
People's Republic of China  
Tel: +86-21-6886-5358  
Fax: +86-21-6886-5969

### London

SinoPac Securities (Europe) Ltd.  
5th Floor · Habib House  
42 Moorgate  
London EC2R 6EL  
United Kingdom,  
Registered in England and Wales No. 3766464  
Tel: +44-20-7614-9999  
Fax: +44-20-7614-9979

### Taipei

SinoPac Securities Corporation  
17F · 2 Chung Ching S. Road · Sec 1  
Taipei 100 ·  
Taiwan  
Tel: +886-2-2382-8219/2312-3866  
Fax: +886-2-2382-3464

## 彭博頁面

SinoPac Securities Corp

[www.taiwanresearch.com](http://www.taiwanresearch.com)

Bloomberg page: SIAL