

全球指標公債

	最新殖利率	前日變化(BP)
美國五年公債	1.14%	(5.74)
美國十年公債	2.3%	(6.31)
美國三十年公債	3.38%	(6.17)
德國五年公債	0.99%	(7.20)
德國十年公債	1.98%	(6.20)
德國三十年公債	2.59%	(6.30)
中國二年期公債(CNH)	1.09%	0.06

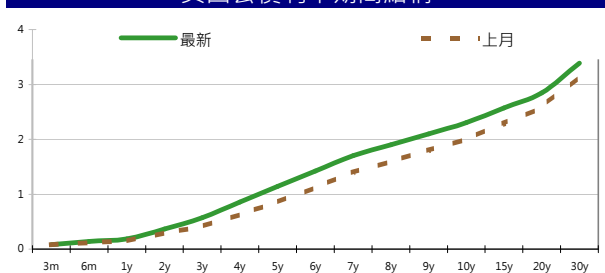
Markit CDX & iTraxx 信用指數

	指數	前日變化(BP)
全球主權 iTraxx 指數	230	6
北美投資級 CDX 指數	87	(1)
歐洲投資級 iTraxx 指數	114	(0)
日本投資級 iTraxx 指數	162	26
亞洲投資級 iTraxx 指數 (不包含日本)	149	17

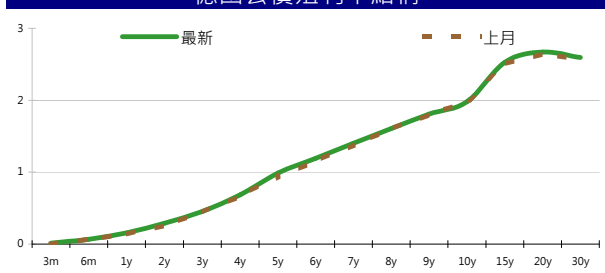
外匯市場

	價格	指數	前日變化(%)
歐元兌美元	1.32	道瓊工業	13124.62 (0.35)%
美元兌日圓	83.35	那斯達克	3075.32 0.04%
美元兌人民幣	6.32	S&P 500	1402.89 (0.19)%
美元兌台幣	29.58	德國工業	7071.32 0.23%
歐元兌台幣	39.17	英國FTSE	5891.95 0.01%
港幣兌台幣	3.81	法國CAC	3527.37 (0.10)%
人民幣兌台幣	4.68	日經225	10086.49 (0.19)%

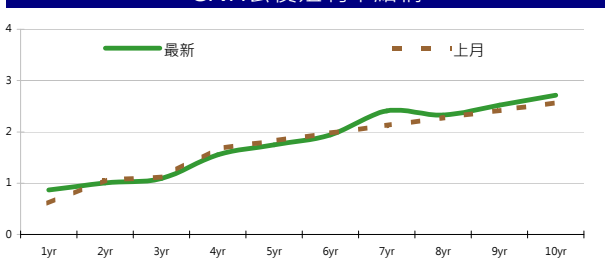
美國公債利率期間結構



德國公債殖利率結構



CNH公債殖利率結構



固定收益每日評論

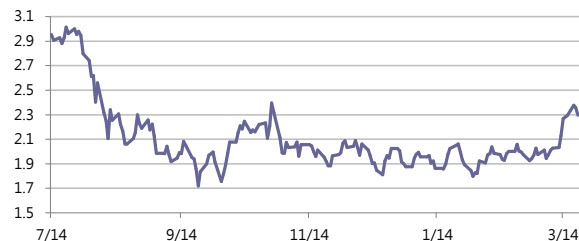
在美債殖利率方面，昨日美債終止連續九天的跌勢，在成屋銷售不如預期以及Fed 進場買進較長期債券的推升下，美債價格上漲殖利率下跌，終場美債五年期殖利率收在1.14%，十年期殖利率收在2.3%，三十年期殖利率收在3.38%。歐元區利率方面，在西班牙十年期公債殖利率昨日大幅竄高18 bps 來到5.40%的情況下，重新引發市場疑慮而刺激德債避險需求，也讓德債殖利率回到2.0以下，終場德債五年期殖利率收在0.99%，十年期殖利率收在1.98%，三十年期殖利率收在2.59%。

在台債利率方面，台債殖利率小幅上漲。收盤價位方面，五年券A01101 收1%；十年券A01105 收在1.2905%，二十年券A01201 收在1.72，預期利率區間偏空，銀行逢高買進使得交易商謹慎，十年券區間預計1.25~1.35。

信用市場方面，亞洲信用市場今日亦是偏弱的走勢，市場在UST 回穩之前，仍然是站在賣方比較多，新加坡券仍然維持偏弱的走勢，Capita，DBS，以及UOBSP 持續小幅widen，韓國市場一樣是偏弱的走勢，現代汽車相關的HYUCAP以及HYNMTR在前一天現代汽車被調升評等之後，反而有利多出盡的跡像而賣壓沉重，韓國的金融券，像SHNHAN銀行也有較為沉重的賣壓，市場仍在等待美債市場止穩。在信用違約指數方面，全球主權指數收在230點，北美指數收在87點，歐洲指數收在114點，日本指數收在162點，亞洲指數收在149點。

中租控股於3月20日公告，其子公司Chailease Finance (B.V.I) Company, Ltd將於香港發行3年期的點心債，發行額度上限人民幣8億元，由中租控股擔保。中租控股股份有限公司發軔於於1977年在台灣成立的中國租賃股份有限公司，提供以資產為基礎的融資服務，之後成立迪和股份有限公司，兩者並於1995年合併。2005年於上海成立重力國際租賃有限公司，發展初期以提供台商及外資企業設備租賃為主，而後擴大觸角，將業務範圍擴展至東南亞。目前在港發行點心債的台資企業以有六家，包括永豐餘，陽光能源，新焦點，亞泥，日月光，及冠捷科技，六檔皆無國際信評。市場傳言中租定價利率將為4.75%上下。

美國十年期公債利率



來源: Bloomberg

每日債券小常識

權益型Sukuk，基本上有Murabahah以及Musharakah兩種方式：
Murabahah (成本加利潤銷售)：
定義：客戶與銀行簽訂購買契約，約定由銀行代顧客向生產者購買商品，銀行再以其購買成本加上應賺之利潤賣給客戶。
2. 起源：由專業機構(銀行)出面購買較高之議價能力，且不易受騙。
3. 類型：i. binding Murabahah purchase order (MPO)：客戶與銀行簽訂購買契約後，須先預付訂金或保證金予銀行，以作為履行契約之保證。換言之，客戶有義務向銀行購買該商品。ii. non-binding Murabahah purchase order：客戶與銀行簽訂購買契約後，雙方皆有反悔的空間。
Musharakah(股本參與)：
1. 定義：訂定契約的當事人共同出資或出力經營該投資標的，並約定損益分配比例。類似傳統的合資經營。
2. 種類：i. Musharakah: 所有的合夥者於合約期間共同承擔損益，ii. Diminishing Musharakah(遞減型): 伊斯蘭銀行於合約期間慢慢降低股份直至完全賣給其他股東

每日公司介紹

公司名稱：九龍倉	產業別：綜合業務		
信評資料：	展望	短期評等	長期評等
Moody's	--	--	--
S&P	--	--	--

重要指標：

ROE	24.517
EBITDA/Interest Expense	16.976
Debt/Equity	30.406
Quick Ratio	0.779

公司簡介

九龍倉集團成立於1886年，是第一家在香港交易所上市的公司，目前主要業務包括房地產、碼頭、運輸、酒店及通訊等營業項目，香港的重要百貨公司海港城以及時代廣場皆為該公司的重要物業，目前該集團積極往中國發展業務。

近日新定價快訊

發行公司：Raiffeisen Bank International	幣別：CNH
發行日期：2012/3/23	到期日：2014/3/23
擔保：N	產業別：金融業
票面利率：4.55%	信用評等：
發行額：750 mn	Moody's A1
其他附註：	S&P A
	Fitch A
	TRC --

公司簡介

Raiffeisen Bank International AG (RBI)源於奧地利，除了在中歐和東歐提供商業銀行服務，亦積極開拓海外市場，在亞洲也設有分公司和代表處。

近日新定價快訊

發行公司：HNA Group Int'l Hq (HK) Co.,	幣別：CNH
發行日期：TBD	到期日：2015
擔保：Y	產業別：航運業
票面利率：7.5% (e)	信用評等：
發行額：TBD	Moody's --
其他附註：HNA Group Int'l Hq (HK) Co.,	S&P --
Ltd issues, guaranteed by HNA	Fitch --
	TRC --

公司簡介

海航集團於2000年1月經國家工商行政管理局批准組建，以航空運輸業為主體，業務包含航空運輸、旅遊服務、機場管理、物流、酒店管理、金融服務、地產、商貿零售、航空食品和其他相關產業。目前集團資產總值達到3集團總資產3000多億元，員工90000餘人。

近日新定價快訊

發行公司：台電	幣別：TWD
發行日期：2012年4月下旬	到期日：2017/2019/2022
擔保：無	產業別：電廠
票面利率：1.23/1.37	信用評等：
發行額：16bn	Moody's --
其他附註：	S&P --
	Fitch --
	TRC twAAA

公司簡介

台灣電力公司為經濟部下直屬單位，且在國內的電力供應業者中，具有市場獨占之優勢。由於電力需求隨著經濟成長而增加，目前預估101年用電需求達1,995.1億度，年成長約3.4%，台電已擁有多元化發電的能力。

近日新定價快訊

發行公司：長榮航空	幣別：TWD
發行日期：2012年5月	到期日：2017
擔保：有	產業別：航運業
票面利率：TBS	信用評等：
發行額：6.5bn	Moody's --
其他附註：101年3月22日競標	S&P --
	Fitch --
	TRC --

公司簡介

長榮航空成立於1989年，機隊運能2011年全球排名第24名，貨機運能則為全球第9名，目前擁有各式機型共56架，飛行航點遍及全球共40餘座城市，並藉由與世界主要航空公司地策略聯盟，在全球佈局綿密的客、貨運飛航網絡。

新台幣產品諮詢專線：+886-2-23828219
外幣產品諮詢專線：+852-25868362
外幣產品免付費專線：0080-185-6674(Taiwan)

債券複委託下單專線：+886-2-2388-8700 客戶理財部

外幣公司債參考報價

美元計價

發行單位 / 票面利率(%) / 到期日(年)	發行量(M)	殖利率	買價	賣價	Moody's	S&P	Note
C 2.8 07/16/13	330	2.035	99.500	101.000	--	A-	花旗集團
MALAYS 3.928 06/04/15	1250	1.982	105.773	106.182	A3	A-	馬來西亞公債
BBLTB 4.8 10/18/20	800	4.714	99.826	101.369	A3	BBB+	泰國磐谷銀行
BCHINA 5.55 02/11/20	2500	4.643	105.060	106.780	A1	A	中國銀行
PUSAN 4 1/8 02/09/17	300	3.444	102.790	103.261	A2	--	釜山銀行
CAPITA 4.321 04/08/15	500	2.707	104.290	105.040	A3	--	新加坡不動產信託
DAHSIN 6 5/8 02/11/20	225	5.608	105.735	107.044	Baa1	--	大新銀行
DBSSP 2 3/8 09/14/15	1000	1.631	102.150	102.840	Aa1	AA-	星展銀行
EIBKOR 4 1/8 09/09/15	1000	2.479	105.072	105.744	A1	A	韓國進出口銀行
EIBKOR 3 3/4 10/20/16	700	2.980	102.910	103.610	A1	A	韓國進出口銀行
EIBKOR 4 01/11/17	1250	3.032	104.013	104.551	A1	A	韓國進出口銀行
EIBKOR 5 1/8 06/29/20	1250	4.030	106.946	108.285	A1	A	韓國進出口銀行
EIBKOR 4 3/8 09/15/21	1000	4.213	100.804	101.699	A1	A	韓國進出口銀行
EIBKOR 5 04/11/22	1000	4.265	105.524	106.385	A1	A	韓國進出口銀行
FUBON 6 1/8 11/30/20	200	5.209	105.603	107.039	--	BBB	富邦集團
HANABK 4 1/2 10/30/15	500	2.789	105.468	106.146	A1	A	韓亞銀行
HANABK 4 11/03/16	500	3.242	102.862	103.567	A1	A	韓亞銀行
HUWHY 6 12/29/49	2000	5.895	101.500	102.500	Baa2	BBB	和記黃埔
HUWHY 3 1/2 01/13/17	1000	3.194	101.050	101.640	A3	A-	和記黃埔
HUWHY 4 5/8 01/13/22	1500	4.427	101.150	101.960	A3	A-	和記黃埔
HUWHY 6 1/2 02/13/13	3500	1.576	104.182	104.364	A3	A-	和記黃埔
HYNMTR 3 3/4 04/06/16	500	3.050	102.319	102.942	Baa2	BBB+	現代汽車
ICICI 5 01/15/16	500	4.372	101.679	102.665	Baa2	BBB-	印度ICICI銀行
INDKOR 3 3/4 09/29/16	500	3.196	101.801	102.814	A1	A	韓國工業銀行
KIAMTR 3 5/8 06/14/16	500	3.122	101.621	102.317	Baa2	BBB+	起亞汽車
KORELE 3 10/05/15	700	2.585	101.116	101.659	A1	A	韓國電力公司
KEB 4 7/8 01/14/16	500	3.310	105.164	105.908	A2	A-	韓國外換銀行
HIGHWY 4 1/2 03/23/15	700	2.611	105.039	105.754	A1	A	韓國高速公路
KORELE 4 3/4 07/13/21	500	4.261	103.152	104.279	A1	A	韓國電力公司
KOROIL 4 10/27/16	1000	3.159	103.183	103.937	A1	A	韓國石油公司
KOREAT 3 7/8 01/20/17	350	3.104	103.136	103.704	--	A	韓國電信
LIFUNG 5 1/4 05/13/20	750	4.468	104.551	105.996	A3	A-	利豐集團
LOTTE 3 7/8 04/07/16	400	3.455	101.262	101.870	A3	--	樂天百貨
NACF 3 1/2 02/08/17	500	3.422	99.980	100.712	A1	A	韓國國家農業合作社
PCCW 4 1/4 02/24/16	500	4.100	99.990	101.080	Baa2	BBB	電訊盈科
POHANG 4 1/4 10/28/20	700	4.480	97.717	99.034	A3	A-	浦項鋼鐵
QATDIA 5 07/21/20	2500	3.983	106.848	107.423	Aa2	AA	卡達不動產管理
QTELQD 7 7/8 06/10/19	600	4.090	123.027	123.772	A2	A	卡達電訊
SUMIBK 1.9 01/12/15	500	1.661	100.512	100.785	Aa3	A+	三井住友銀行
SUMIBK 2.9 07/22/16	1100	2.243	102.482	102.898	Aa3	A+	三井住友銀行
SUMIBK 2.65 01/12/17	500	2.383	100.975	101.429	Aa3	A+	三井住友銀行
SUMIBK 3.95 01/12/22	500	3.921	99.829	100.637	Aa3	A+	三井住友銀行
SUNHUN 4 11/02/20	300	4.273	97.697	98.403	A1	A+	香港新鴻基地產
MALAYS 2.991 07/06/16	1200	2.504	101.757	102.167	A3	A-	馬來西亞公債
WHARF 4 5/8 02/08/17	900	3.774	103.400	104.090	--	--	九龍倉
WOORIB 4 3/4 01/20/16	600	3.044	105.772	106.419	A1	A-	韓國友利銀行

附註

*：代表該債券為永續型債券，利率之後將有可能變動，或為可召回債券，請進一步瞭解發行條件。

%：債券交割是以含息價為基準。

境外人民幣公司債參考報價: 中資企業

發行單位 / 票面利率(%) / 到期日(年)	發行量(M)	殖利率	買價	賣價	Moody's	S&P	Note
ADBCH 3 01/17/14	2100	2.572	100.250	101.250	NR	AA-u	中國農業發展銀行
ADBCH 3.2 01/17/15	550	2.873	100.250	101.500	NR	AA-u	中國農業發展銀行
ADBCH 3 1/2 01/17/17	350	3.301	100.250	101.500	NR	AA-u	中國農業發展銀行
BCHINA 2.9 09/30/13	2800	2.645	100.000	100.750	--	A	中國銀行
BEIENT 3 3/4 06/30/14	1450	3.748	99.500	100.500	--	--	北控水務
BEIENT 5 06/30/16	500	4.222	102.000	104.000	--	--	北控水務
BJCAPT 4 3/4 02/21/14	1150	4.265	100.250	101.500	--	--	首創置業
BYDCOL 4 1/2 04/28/14	1000	9.341	89.500	92.500	--	--	比亞迪股份有限公司
CHIEAS 4 08/08/14	2500	3.887	99.750	100.750	--	--	中國東方航空
CGB 2.7 10/27/12	2500	0.790	100.750	101.500	Aa3	--	中國附息國債
CGB 1.6 12/20/12	3000	0.915	100.250	100.750	Aa3	--	中國附息國債
CGB 1 12/0	2000	0.925	99.750	100.500	Aa3	AA-	中國附息國債
CGB 3.3 10/27/14	500	1.231	104.500	106.000	Aa3	--	中國附息國債
CGB 1.8 12/01/15	2000	1.485	100.750	101.500	Aa3	AA-	中國附息國債
CGB 2.48 12/01/20	1000	2.674	98.000	99.000	Aa3	AA-	中國附息國債
CGB 1.4 08/18/16	5000	1.966	97.250	98.000	Aa3	AA-	中國附息國債
CGB 0.6 08/18/14	6000	1.077	98.500	99.250	Aa3	AA-	中國附息國債
CGB 1.94 08/18/18	3000	2.384	96.750	98.000	Aa3	AA-	中國附息國債
CGB 2.36 08/18/21	1000	2.616	96.500	99.250	Aa3	AA-	中國附息國債
CHCHTO 4 1/2 05/19/14	600	5.498	96.750	99.250	--	--	中國誠通發展集團
CHIPWR 3 3/4 04/29/14	500	6.743	93.750	94.750	--	--	中國電力新能源發展
CHIPWR 6 1/2 01/09/17	800	6.497	99.200	100.800	--	--	中國電力新能源發展
CHIWIN 6 3/8 04/04/14	750	11.638	89.750	91.750	--	--	中國風電集團
CHMERC 2.9 11/19/13	700	2.821	99.750	100.500	--	--	招商局集團(香港)
CHMERC 3 06/30/16	1600	3.964	95.750	96.750	--	--	招商局集團
CHMERC 2 06/30/14	1400	2.572	97.750	99.750	--	--	招商局集團
COFCO 1.85 06/03/14	3000	3.343	96.500	97.250	--	--	中國糧油食品集團(香港)
CHMING 2.95 04/13/14	500	7.289	91.250	92.500	--	--	晨鳴紙業
CNHTC 2.95 10/29/12	2700	3.593	99.250	100.000	--	--	中國重汽(香港)
CNPCCH 2.55 10/26/13	2500	2.388	100.000	100.500	A1	A+	中石油
CNPCCH 2.95 10/26/14	500	2.698	100.250	101.000	A1	A+	中石油
EXIMCH 1.95 12/02/12	1000	1.765	99.750	100.500	--	--	中國進出口銀行
EXIMCH 2.65 12/02/13	4000	2.193	100.250	101.250	--	AA-	中國進出口銀行
GZRFPR 7 04/29/14	2612	11.766	90.500	92.250	--	--	富力地產
HAIAIR 6 09/16/14	1000	6.610	98.000	99.250	--	--	海南航空
HAIAIR 5 1/4 01/20/15	500	6.078	96.000	99.750	--	--	海南航空
INDEPS 4.65 07/21/14	1000	5.520	97.500	98.750	--	BB-	銀泰百貨
PCDHK 5 1/4 02/01/14	750	5.317	99.250	100.500	--	--	春天百貨
PINGIN 2.075 06/09/14	2000	3.320	97.000	97.750	--	--	平安保險
CHIPOW 3.2 12/23/15	800	5.129	93.000	94.000	--	--	中電國際
RESOPW 2.9 11/12/13	1000	2.820	99.750	100.500	NR	BBB-	華潤電力
RESOPW 3 3/4 11/12/15	1000	3.675	99.750	100.750	NR	BBB-	華潤電力
ROADKG 6 02/25/14	1300	11.268	90.000	92.250	Ba3	BB-	路勁基建
SBSG 3 1/8 12/01/13	1000	2.894	100.000	100.750	A3	A	上海寶鋼集團
SBSG 3 1/4 03/01/14	500	2.981	100.250	100.750	A3	A	上海寶鋼集團
SBSG 3 1/2 12/01/14	2100	3.302	100.250	100.750	A3	A	上海寶鋼集團
SBSG 3.675 03/01/15	900	3.493	100.250	100.750	A3	A	上海寶鋼集團
SBSG 4 3/8 12/01/16	500	3.961	101.000	102.500	A3	A	上海寶鋼集團
SBSG 4.15 03/01/17	1500	3.952	100.500	101.250	A3	A	上海寶鋼集團
SDBC 2.7 11/11/13	3000	2.306	100.250	101.000	--	AA-	國家開發銀行
SDBC 3.1 01/16/15	867	2.959	100.000	100.750	--	AA-	國家開發銀行
SDBC 4.2 01/19/27	1500	4.188	99.250	101.000	--	AA-	國家開發銀行
SHASHU 6 1/2 07/22/14	1500	7.388	97.500	98.750	--	BB-	山水水泥
SINOCH 1.8 01/18/14	3500	3.370	96.750	97.750	--	--	中化集團
SINOTR 3.3 10/11/14	2600	3.819	97.750	99.750	--	--	中國外運股份有限公司
LONGYU 4 1/2 12/21/13	690	4.723	99.000	100.250	--	--	龍源電力
SZOCTH 3 1/2 05/25/14	1000	5.482	94.750	97.250	--	--	華僑城
TSLIEN 5 3/4 11/10/14	1300	5.903	99.000	100.250	--	--	津聯集團
ZHNGCE 2 08/04/14	900	3.675	95.750	96.750	--	--	中策橡膠

附註

* 債券交割是以含息價為基準。

境外人民幣公司債參考報價: 非中資企業

發行單位 / 票面利率(%) / 到期日(年)	發行量(M)	殖利率	買價	賣價	Moody's	S&P	Note
ADSEMI 4 1/4 09/20/16	500	4.94	95.750	98.75	--	--	日月光
AIFP 3.95 09/19/18	850	3.906	99.500	101	--	A	法國液化空氣集團
AIFP 3 09/19/16	1750	3.241	98.500	99.5	--	A	法國液化空氣集團
AMXLMM 3 1/2 02/08/15	1000	2.772	101.500	102.5	A2e	A-	AMERICA MOVIL
ASACEM 2.95 09/30/14	586	3.792	97.000	99	--	--	亞洲水泥中國控股
ASIA 2.85 10/21/20	1200	2.8	99.750	101	Aaa	AAA	亞洲開發銀行
BJASST 4 7/8 12/02/13	1000	4.637	99.750	101	--	--	首長國際
BLUSKY 6 1/2 06/20/14	600	6.923	98.500	99.75	--	--	香港航空
BPLN 1.7 09/15/14	700	2.17	98.500	99.25	A2	A	BP集團
BSHBOS 2 3/8 09/29/14	850	2.582	99.000	100	--	A	博世和西門子家用電器集團
BSHBOS 3 3/8 09/28/16	750	3.255	100.000	101	--	A	博世和西門子家用電器集團
CAT 2 12/01/12	1000	1.998	99.750	100.25	A2	A	開拓重工
CAT 1.35 07/12/13	2300	2.336	98.500	99	A2	A	開拓重工
CJCHEI 2 1/4 07/06/14	1100	4.224	95.000	96.5	--	--	CJ國際控股有限公司
DANGMK 2.9 10/20/14	500	2.899	99.500	100.5	--	--	DANGA CAPITAL BHD
DIALEA 1.65 04/08/13	200	3.388	97.750	98.75	A2 /*-	--	三菱日聯租賃
FRESHK 3.9 06/03/14	1250	5.058	97.000	98.25	--	--	遠東宏信
FRESHK 6.95 12/21/16	750	6.915	99.500	100.75	--	--	遠東宏信
GALENT 4 5/8 12/16/13	1380	3.94	100.500	101.75	--	--	銀河娛樂集團
GENHKS 3.95 06/30/14	1380	4.535	98.000	99.5	--	--	雲頂香港
GLPSP 3 3/8 05/11/16	2650	3.803	98.000	98.75	Baa2	--	普洛斯集團
HKCGAS 1.4 04/11/16	1000	3.02	93.500	94.25	A1	A+	香港中華煤氣
HPWELL 2.98 07/13/12	1380	2.971	99.750	100.25	--	--	合和基建
HPWELL 1.55 05/18/14	600	4.195	93.750	95.5	--	--	合和基建
ICBCAS 6 11/04/21	1500	5.038	106.750	107.75	--	--	中國工商銀行(亞洲)
LGFP 9 11/14/14	1500	6.18	106.000	107.5	--	--	拉法基瑞安水泥
LOTTE 4 02/09/15	750	3.721	100.500	101	A3	--	樂天百貨
MITSCO 4 1/4 03/01/17	500	3.912	101.000	102	A2	A+	三井物產
MPEL 3 3/4 05/09/13	2300	4.442	98.750	99.75	--	--	新濠博亞娛樂
MS 1 5/8 06/02/14	500	3.116	96.250	97.5	A2 /*-	A-	摩根士丹利
MTRC 0 5/8 06/17/13	1000	1.348	98.500	99.75	Aa1	--	地鐵公司蓋曼群島
NEWFOC 3 3/4 08/17/13	200	4.494	98.000	100	--	--	新焦點
NWDEVL 2 3/4 07/14/14	1000	4.013	96.750	97.75	--	--	新創建集團
ORIX 2 03/24/14	400	3.708	96.250	97.25	--	A-	歐力士
ORIX 4 11/29/14	500	3.9	99.750	100.5	--	A-	歐力士
PAHSP 6 1/2 06/02/14	600	14.313	83.500	88	--	--	太平洋恩利
SINCON 4 3/4 04/14/14	1380	8.614	92.250	93.5	--	--	勝獅貨櫃
SOLARG 4 3/4 08/24/14	300	4.97	99.000	100	--	--	陽光能源
SUNHKC 4 04/28/14	500	7.69	92.250	93.75	--	--	亞洲聯合財務有限公司
TSCOLN 1 3/4 09/01/14	725	2.227	98.250	99.5	A3 /*-	A-	特易購
TPVTEC 4 1/4 03/21/14	500	4.25	98.000	102	--	--	冠捷科技
VTB 2.95 12/23/13	1000	4.073	97.750	98.5	Baa1	BBB	VTB銀行
VW 2.15 05/23/16	1500	2.596	97.750	98.75	A3	A-	福斯汽車
YUENFO 3.1 02/10/14	300	3.376	99.000	100	--	--	永豐餘
YUM 2 3/8 09/29/14	350	2.634	98.750	100	Baa3	BBB	百勝餐飲

附註

* 債券交割是以含息價為基準。

台幣公司債參考報價

名稱 / 票面利率(%) / 到期日(年)	殖利率	客戶賣價	客戶買價	發行單位 / 票面利率(%) / 到期日(年)	殖利率	百元價格	客戶賣價
98塑化2 / 1.42 / 2016/5/25	1.358	100.070	100.425				
98南亞1 / 1.88 / 2014/2/26	1.300	101.021	101.163				
98統一1A / 1.23 / 2012/12/22	1.155	100.034	100.071				
00鴻海1 / 1.47 / 2016/3/8	1.505	99.700	100.033				
00裕融1 / 1.27 / 2014/6/10	1.300	99.826	100.042				
00萬海1A / 1.65 / 2016/6/22	1.625	99.998	100.201				

外幣可轉換公司債

Ticker	轉換公司	幣別	賣價	買價	賣回日程	到期日	票面利率	現股價格	平價
KNYUTT 0 10/27/13	京元電	USD	92.00	95.00	2012/10/27	2013/10/27	0	11.40	94.64
ACERST 0 08/10/15	宏碁	USD	95.99	96.98	2013/8/10	2015/8/10	0	40.65	42.94
ACERST 0 08/10/17	宏碁	USD	96.80	97.94	2015/8/10	2017/8/10	0	40.65	41.73
ASACEM 0 01/27/16	遠東新	USD	96.24	97.18	2014/1/27	2016/1/27	0	33.85	56.66
AUOPT 0 10/13/15	友達	USD	84.76	85.72	--	2015/10/13	0	15.25	39.82
EPIST 0 01/27/16	晶電	USD	96.16	97.32	2014/1/27	2016/1/27	0	75.70	59.12
HONHAI 0 10/12/13	鴻海	USD	100.84	101.64	--	2013/10/12	0	102.50	78.95
TATUNG 0 03/25/14	尚志	USD	93.35	94.49	--	2014/3/25	0	9.47	51.60
TPKHOL 0 04/20/14	F-宸鴻	USD	91.29	92.20	--	2014/4/20	0	480.50	46.31
ASACEM 0 06/07/16	亞泥	USD	99.83	101.29	2014/6/7	2016/6/7	0	35.30	72.99
TWGIC 0 07/28/14	台玻	USD	93.56	94.64	--	2014/7/28	0	35.80	56.86
UNIMIC 0 05/24/16	聯電	USD	99.34	100.24	2014/5/24	2016/5/24	0	2.63	75.76
RADOPT 0 07/21/16	瑞儀光電	USD	106.00	107.00	2014/7/21	2016/7/21	0	127.00	89.38
SLACP 0 05/12/16	香格里拉(亞洲)	USD	94.17	95.11	--	2016/5/12	0	16.88	58.19
FEAST 3 5/8 03/05/15	遠東發展	HKD	99.21	99.96	--	2015/3/5	3.625	1.40	42.42
KERPRO 0 02/22/12	嘉里建設	HKD	116.85	117.57	--	2012/2/22	0	35.85	--
SHTGF 3.3 10/22/14	信德集團	HKD	100.07	100.52	2012/10/22	2014/10/22	3.3	3.20	44.63
YYINDU 0 11/17/11	裕元集團	HKD	--	--	--	2011/11/17	0	28.20	--
XINHDI 2 1/2 10/20/15	亨得利	HKD	104.03	104.77	2013/10/20	2015/10/20	2.5	3.32	67.04
LOTTE 0 07/05/16	樂天百貨	USD	93.11	93.96	2014/7/5	2016/7/5	0	357000	52.88
LOTTE 0 07/05/16	樂天百貨	JPY	94.19	95.03	2014/7/5	2016/7/5	0	357000	54.73
HYUELE 4 1/2 12/14/12	海力士半導體	USD	99.75	100.85	--	2012/12/14	4.5	28900	66.51
STXPOC 4 1/2 11/20/14	STX PAN OCEAN CO	USD	97.66	98.62	2012/11/20	2014/11/20	4.5	8120	61.64
LGTELE 0 09/29/12	LG UPLUS CORP	USD	100.53	103.14	--	2012/9/29	0	6610	77.05
HJSHNW 4 07/20/16	HANJIN SHIPPING	USD	89.93	93.28	2014/7/20	2016/7/20	4	16600	63.89
OSIMSP 2 3/4 07/05/16	OSIM INTL LTD	SGD	95.52	97.03	2014/7/5	2016/7/5	2.75	1.31	64.44
SMCPM 2 05/05/14	SAN MIGUEL	USD	105.28	106.25	--	2014/5/5	2	114.00	101.65

信用連結商品報價

連結標的	標的名稱	TCRI	利率	債券到期日/賣回日	付息方式	可承做本金
XS0347678079 Corp	亞泥轉遠東新世紀海外交換債(USD)		2.70%	2013/2/20	每季	最高USD 1500萬
23772	微星二	4	2.10%	2013/4/25	每季	TWD 30,000,000
29031	遠百一	4	1.60%	2014/3/3	每季	TWD 50,000,000
28851	元金一	twA+	1.75%	2013/6/17	每季	TWD 20,000,000

回購交易利率牌告

天期	USD(%)	EUR(%)	TWD(%)	CNH(%)
1Week	0.65	--	0.65	1.20
2Week	0.75	--	0.65	1.35
3Week	0.90	--	0.65	1.50
1 Month	1.30	1.00	0.70	2.00
3 Month	1.40	--	--	2.20
6 Month	--	--	--	2.50
1 Year	--	--	--	2.90

附註

*: 代表該債券為永續型債券，利率之後將有可能變動，或為可召回債券，請進一步瞭解發行條件。

%: 債券交割是以含息價為基準。

免責聲明

本文為永豐金證券之每日債券評論。其所涵蓋之信息並非為特定投資之推薦。數據來源彭博社(Bloomberg)。永豐金證券假設數據資料皆公開並可信任之。評論為永豐金證券之觀點。本文內容僅供參考之用。並不構成與永豐金證券。或其相關機構進行任何證券或產品之交易合約。本文內容並非未經許可的法律權限內的提議或邀請。或者對瀏覽之投資人的提議或邀請。

本文的數據與觀點反映目前市場的現況以及我們至今的判斷。鑒於市場變化。我們在未經全面確認的情況下。依賴所假設公開來源的信息為準確且完整。我們的觀點及其基礎假設可能在未與事先通知的情況下而發生變化。證券資產價格變化可以用於說明的作用但並不代表真實的回報。

一些信息可能包括預期看法與新聞整理。我們的評論是基於不同的風險、不確定因素及假設。實發事件或結果或市場所實現的表現可能與預述的情況有不同。

投資涉及風險。包括本金損失的可能性。過去的表现與歷史數字並不一定代表未來的表現。本文內容不得造成任何投資建議或推薦。並且並非為針對特定的目標、市場狀況或某人的個別需要而準備。投資者應自行研究全部相關資料。

過往表現並不代表未來業績。無任何示範或保證可以展示個別策略的效能或可能獲得的實際回報。

全球據點

Hong Kong

SinoPac Securities (Asia) Ltd.
21st Floor, One Peking
1 Peking Road,
Tsim Sha Tsui, Kowloon, Hong Kong
Tel: +852- 2586-8340
Toll Free : 0080-185-6674(Taiwan)
Fax: +852-2586-8300

Shanghai

SinoPac Securities (Asia) Limited
Suite 2405, Hua Xia Bank Tower,
256 South Pudong Road, Shanghai
People's Republic of China
Tel: +86-21-6886-5358
Fax: +86-21-6886-5969

London

SinoPac Securities (Europe) Ltd.
5th Floor · Habib House
42 Moorgate
London EC2R 6EL
United Kingdom,
Registered in England and Wales No. 3766464
Tel: +44-20-7614-9999
Fax: +44-20-7614-9979

Taipei

SinoPac Securities Corporation
17F · 2 Chung Ching S. Road · Sec 1
Taipei 100 ·
Taiwan
Tel: +886-2-2382-8219/2312-3866
Fax: +886-2-2382-3464

彭博頁面

SinoPac Securities Corp

www.taiwanresearch.com

Bloomberg page: SIAL