

全球指標公債

	最新殖利率	前日變化(BP)
美國五年公債	1.08%	(0.32)
美國十年公債	2.25%	1.62
美國三十年公債	3.34%	3.40
德國五年公債	0.95%	7.30
德國十年公債	1.95%	8.90
德國三十年公債	2.57%	7.70
中國二年期公債(CNH)	1.06%	0.05

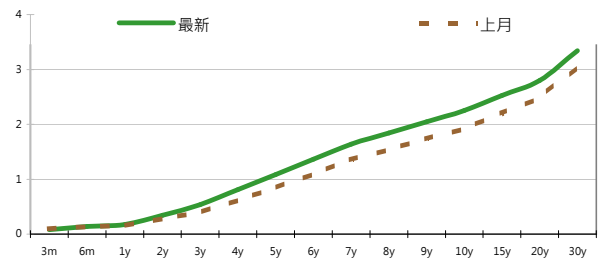
Markit CDX & iTraxx 信用指數

	指數	前日變化(BP)
全球主權 iTraxx 指數	228	#VALUE!
北美投資級 CDX 指數	89	(2)
歐洲投資級 iTraxx 指數	117	(1)
日本投資級 iTraxx 指數	158	(4)
亞洲投資級 iTraxx 指數 (不包含日本)	152	(1)

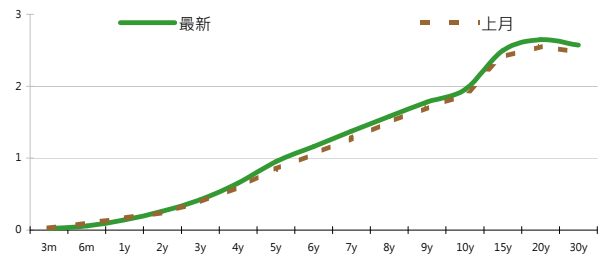
外匯市場

	價格	指數	前日變化(%)	
歐元兌美元	1.34	道瓊工業	13241.63	1.23 %
美元兌日圓	82.98	那斯達克	3122.57	1.78 %
美元兌人民幣	6.32	S&P 500	1416.51	1.39 %
美元兌台幣	29.62	德國工業	7079.23	1.20 %
歐元兌台幣	39.21	英國FTSE	5902.7	0.82 %
港幣兌台幣	3.81	法國CAC	3501.98	0.74 %
人民幣兌台幣	4.69	日經225	10011.47	0.07 %

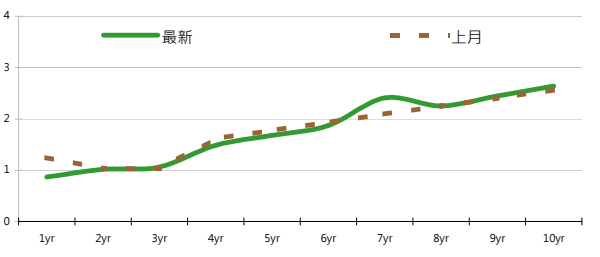
美國公債利率期間結構



德國公債殖利率結構



CNH公債殖利率結構



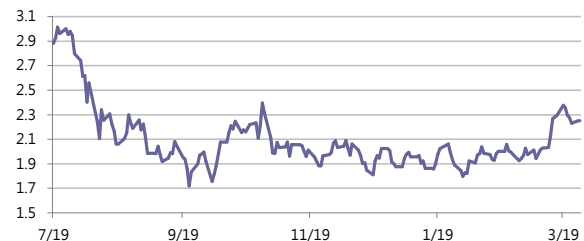
固定收益每日評論

在美債殖利率方面，昨日美債維持區間波動的走勢，在殖利率結束連續五日下跌之後，昨日在亞洲盤以及歐洲盤部份有比較大的彈幅，十年期殖利率一度來到2.30%左右，但是在Fed主席 Berneke 表示將持續維持低利率政策以挽救就業市場情況下，美債收復之前跌幅，十年券回到開盤左右的水準，但是30年券則是由於Berneke 有提到通膨方面的議題則是表現相對較弱，終場美債五年期殖利率收在1.08%，十年期殖利率收在2.25%，三十年期殖利率收在3.34%。歐元區利率方面，昨天在德國企業信心回溫，讓市場對於經濟復甦預期增加的情況下，以及債務紓困基金金額有可能會有所增加，讓義大利西班牙公債殖利率有止住漲幅，降低市場對避險性資產的需求，也讓德債昨日有比較大的跌幅，終場德債五年期殖利率收在0.95%，十年期殖利率收在1.95%，三十年期殖利率收在2.57%。

亞洲信用市場方面，周一是成交清淡的一天，大部份的券沒有太大變化，DBSSP 次順位債則有比較沉重的賣壓，開盤在274bps，一度trade到278 bps的位置，市場仍是持續關注指標利率波動對價格的變化。新發行方面，昨日有KOROIL(韓國石油公司)進行5年期公司債發售，金額為10億美金，定價為指標利率+210 bps。在信用違約指數方面，全球主權指數收在228點，北美指數收在89點，歐洲指數收在117點，日本指數收在158點，亞洲指數收在152點。

中國第二大電動自行車電池生產商超威動力(951 HK)預計發行點心債。超威動力是中國第二大鉛酸動力電池生產商，擁有20%左右的市場份額，電動自行車電池銷售的年複合增長率在2007至2010期間達38%。近年來由於電動自行車普及，帶動鉛酸電池強勁增長。此外，中國政府於2011年初開始對涉及重金屬生產的企業全面整頓，大量小型企業在整合過程中將逐步淘汰，有利於超威增加更多市場份額。根據發債說明書，未來12個月超威將償還10.9億元銀行貸款。此次發行的點心債為期3年，殖利率預期將超過10%，發行總額約5億人民幣，籌得資金將用於浙江、江西、和河南的擴張。次級市場方面，山水水泥(691 HK)上週五公佈2011年度淨利為22億元人民幣，分析師預測26億。週一收盤下跌11.7%。SHASHU 6.5 14 收盤價約 97/98 (7.94%/7.45%)。

美國十年期公債利率



來源: Bloomberg

**每日債券小常識**

**固定利率：**利率固定不動 (固定利率 = 票面利率)  
 固定利率公司債的票面利率在發行時就決定而且固定一個比率，至到期日都不會變動。相對地，對發行公司而言，就是利息支出固定，發債的同時，發行機構就簡單地算出未來的現金流量。若能明確判斷未來的利率走勢向下，則選擇投資固定利率公司債，對投資人比較有利。

**浮動利率：**債息利率隨指標加碼 (浮動利率 = 基準利率 + 固定利率)  
 浮動利率債券則是一種付息票面利率會定期調整，付息水準會隨市場浮動的債券。票面利率調整的基礎通常是依據一個具有公信力的市場利率當成指標利率，作為付息的基準，然後將這基準利率再加上一定的利差；發放利息時，就依據這個指標加上一個固定利差計息，每次領的利息都會不同，如果利率向下，投資人投資浮動利率債券較不利，但如果利率走高，投資人收益會增加，對投資人較有利，而發債機構成本相對地就會加重。

**反浮動利率：**債息利率隨指標減碼 (反浮動利率 = 基準利率 - 固定利率)

反浮動利率按字面的意義就是和浮動利率方向相反『反』的一種浮動方式。若預期未來利率向上，如果採浮動利率，發行成本就會跟著增加，為了規避這種風險，債券發行人就會增加一個『反浮動』的條件。簡單地說，票面利率就是用一個基準利率減去一個固定比率所得出的結果。

**每日公司介紹**

公司名稱：勝獅貨櫃企業有限公司

產業別：貨櫃業

信評資料:	展望	短期評等	長期評等
Moody's	--	--	--
S&P	--	--	--

重要指標:

ROE	22.445
EBITDA/Interest Expense	14.002
Debt/Equity	94.331
Quick Ratio	0.619

**公司簡介**

勝獅於1993年在香港聯合交易所有限公司上市，乃全球具領導地位的集裝箱製造商，以及於亞太區主要物流服務經營者之一。主要從事生產各式產品，包括乾集裝箱、可摺疊式平架集裝箱、開頂式集裝箱、冷凍集裝箱、柏油箱、罐箱、其他特種箱及集裝箱配件等。另共經營十一個集裝箱堆場/碼頭，八個在中國、兩個在香港及一個在泰國。

**近日新定價快訊**

發行公司: Export-Import Bank of China 幣別: CNH  
 發行日期: 2012/4/5 到期日: 2014/4/5 & 2015/4/5  
 擔保: N 產業別: 金融業  
 票面利率: TBD  
 發行額: 4bn  
 其他附註: Auction on 4/30.

信用評等:	
Moody's	Aa3
S&P	AA-
Fitch	A+
TRC	--

**公司簡介**

中國進出口銀行成立於1994年，直屬於國務院領導、政府全資擁有的國家出口信用機構，是中國的三家政策性銀行之一。目前在中國國內設有三家營業性分支機構與9個代表處，在境外則設有兩個代表處。

**近日新定價快訊**

發行公司: HNA Group Int'l Hq (HK) Co., 幣別: CNH  
 發行日期: 2012/3/28 到期日: 2015/3/28  
 擔保: Y 產業別: 航空業  
 票面利率: 7.5%  
 發行額: 800 mn  
 其他附註: HNA Group Int'l Hq (HK) Co., Ltd issues, guaranteed by HNA

信用評等:	
Moody's	--
S&P	--
Fitch	--
TRC	--

**公司簡介**

海航集團於2000年1月經國家工商行政管理局批准組建，以航空運輸業為主體，業務包含航空運輸、旅遊服務、機場管理、物流、酒店管理、金融服務、地產、商貿零售、航空食品和其他相關產業。目前集團資產總值達到3集團總資產3000多億元，員工90000餘人。

**近日新定價快訊**

發行公司: 台電 幣別: TWD  
 發行日期: 2012年4月下旬 到期日: 2017/2019/2022  
 擔保: 無 產業別: 電廠  
 票面利率: 1.23/1.37  
 發行額: 16bn  
 其他附註:

信用評等:	
Moody's	--
S&P	--
Fitch	--
TRC	twAAA

**公司簡介**

台灣電力公司為經濟部下直屬單位，且在國內的電力供應業者中，具有市場獨占之優勢。由於電力需求隨著經濟成長而增加，目前預估101年用電需求達1,995.1億度，年成長約3.4%，台電已擁有多元化發電的能力。

**近日新定價快訊**

發行公司: 長榮航空 幣別: TWD  
 發行日期: 2012年5月 到期日: 2017  
 擔保: 有 產業別: 航運業  
 票面利率: TBS  
 發行額: 6.5bn  
 其他附註: 101年3月22日競標

信用評等:	
Moody's	--
S&P	--
Fitch	--
TRC	--

**公司簡介**

長榮航空成立於1989年，機隊運能2011年全球排名第24名，貨機運能則為全球第9名，目前擁有各式機型共56架，飛行航點遍及全球共40餘个城市，並藉由與世界主要航空公司地策略聯盟，在全球佈局綿密的客、貨運飛航網絡。

## 外幣公司債參考報價

美元計價

發行單位 / 票面利率(%) / 到期日(年)	發行量(M)	殖利率	買價	賣價	Moody's	S&P	Note
C 2.8 07/16/13	330	2.018	99.500	101.000	--	A-	花旗集團
MALAYS 3.928 06/04/15	1250	1.951	105.854	106.267	A3	A-	馬來西亞公債
BBLTB 4.8 10/18/20	800	4.717	99.811	101.337	A3	BBB+	泰國磐谷銀行
BCHINA 5.55 02/11/20	2500	4.617	105.740	106.430	A1	A	中國銀行
PUSAN 4 1/8 02/09/17	300	3.492	102.535	103.069	A2	--	釜山銀行
CAPITA 4.321 04/08/15	500	2.759	104.200	104.800	A3	--	新加坡不動產信託
DAHSIN 6 5/8 02/11/20	225	5.717	105.020	106.330	Baa1	--	大新銀行
DBSSP 2 3/8 09/14/15	1000	1.607	102.220	102.920	Aa1	AA-	星展銀行
EIBKOR 4 1/8 09/09/15	1000	2.509	104.973	105.617	A1	A	韓國進出口銀行
EIBKOR 3 3/4 10/20/16	700	3.003	102.812	103.503	A1	A	韓國進出口銀行
EIBKOR 4 01/11/17	1250	3.080	103.798	104.312	A1	A	韓國進出口銀行
EIBKOR 5 1/8 06/29/20	1250	4.027	107.025	108.247	A1	A	韓國進出口銀行
EIBKOR 4 3/8 09/15/21	1000	4.215	100.774	101.702	A1	A	韓國進出口銀行
EIBKOR 5 04/11/22	1000	4.285	105.321	106.242	A1	A	韓國進出口銀行
FUBON 6 1/8 11/30/20	200	5.403	103.870	106.000	--	BBB	富邦集團
HANABK 4 1/2 10/30/15	500	2.756	105.575	106.242	A1	A	韓亞銀行
HANABK 4 11/03/16	500	3.275	102.705	103.429	A1	A	韓亞銀行
HUWHY 6 12/29/49	2000	5.881	101.000	102.000	Baa2	BBB	和記黃埔
HUWHY 3 1/2 01/13/17	1000	3.110	101.490	101.950	A3	A-	和記黃埔
HUWHY 4 5/8 01/13/22	1500	4.442	101.030	101.840	A3	A-	和記黃埔
HUWHY 6 1/2 02/13/13	3500	1.678	104.053	104.231	A3	A-	和記黃埔
HYNMTR 3 3/4 04/06/16	500	3.069	102.247	102.861	Baa2	BBB+	現代汽車
ICICI 5 01/15/16	500	4.344	101.816	102.711	Baa2	BBB-	印度ICICI銀行
INDKOR 3 3/4 09/29/16	500	3.158	101.983	102.945	A1	A	韓國工業銀行
KIAMTR 3 5/8 06/14/16	500	3.103	101.697	102.384	Baa2	BBB+	起亞汽車
KORELE 3 10/05/15	700	2.568	101.166	101.718	A1	A	韓國電力公司
KEB 4 7/8 01/14/16	500	3.281	105.259	106.003	A2	A-	韓國外換銀行
HIGHWY 4 1/2 03/23/15	700	2.611	105.024	105.739	A1	A	韓國高速公路
KORELE 4 3/4 07/13/21	500	4.196	103.446	104.993	A1	A	韓國電力公司
KOROIL 4 10/27/16	1000	3.083	103.530	104.240	A1	A	韓國石油公司
KOREAT 3 7/8 01/20/17	350	3.123	103.026	103.632	--	A	韓國電信
LIFUNG 5 1/4 05/13/20	750	4.418	105.084	106.161	A3	A-	利豐集團
LOTTE 3 7/8 04/07/16	400	3.413	101.402	102.037	A3	--	樂天百貨
NACF 3 1/2 02/08/17	500	3.385	100.132	100.885	A1	A	韓國國家農業合作社
PCCW 4 1/4 02/24/16	500	4.059	100.140	101.220	Baa2	BBB	電訊盈科
POHANG 4 1/4 10/28/20	700	4.490	97.683	98.920	A3	A-	浦項鋼鐵
QATDIA 5 07/21/20	2500	3.976	106.852	107.509	Aa2	AA	卡達不動產管理
QTELQD 7 7/8 06/10/19	600	4.121	122.799	123.517	A2	A	卡達電訊
SUMIBK 1.9 01/12/15	500	1.629	100.596	100.869	Aa3	A+	三井住友銀行
SUMIBK 2.9 07/22/16	1100	2.183	102.723	103.139	Aa3	A+	三井住友銀行
SUMIBK 2.65 01/12/17	500	2.334	101.195	101.649	Aa3	A+	三井住友銀行
SUMIBK 3.95 01/12/22	500	3.862	100.304	101.116	Aa3	A+	三井住友銀行
SUNHUN 4 11/02/20	300	4.347	96.833	98.234	A1	A+	香港新鴻基地產
MALAYS 2.991 07/06/16	1200	2.425	102.054	102.500	A3	A-	馬來西亞公債
WHARF 4 5/8 02/08/17	900	3.674	103.890	104.490	--	--	九龍倉
WOORIB 4 3/4 01/20/16	600	3.032	105.795	106.462	A1	A-	韓國友利銀行

## 附註

\*：代表該債券為永續型債券，利率之後將有可能變動，或為可召回債券，請進一步瞭解發行條件。

%：債券交割是以含息價為基準。

## 境外人民幣公司債參考報價: 中資企業

發行單位 / 票面利率(%) / 到期日(年)	發行量(M)	殖利率	買價	賣價	Moody's	S&P	Note
ADBCH 3 01/17/14	2100	2.713	100.000	101.000	NR	AA-u	中國農業發展銀行
ADBCH 3.2 01/17/15	550	2.919	100.250	101.250	NR	AA-u	中國農業發展銀行
ADBCH 3 1/2 01/17/17	350	3.273	100.500	101.500	NR	AA-u	中國農業發展銀行
BCHINA 2.9 09/30/13	2800	2.644	100.000	100.750	--	A	中國銀行
BEIENT 3 3/4 06/30/14	1450	3.865	99.250	100.250	--	--	北控水務
BEIENT 5 06/30/16	500	4.221	102.250	103.750	--	--	北控水務
BJCAPT 4 3/4 02/21/14	1150	4.401	100.000	101.250	--	--	首創置業
BYDCOL 4 1/2 04/28/14	1000	9.575	89.250	92.000	--	--	比亞迪股份有限公司
CHIEAS 4 08/08/14	2500	4.054	99.250	100.500	--	--	中國東方航空
CGB 2.7 10/27/12	2500	0.764	100.750	101.500	Aa3	--	中國附息國債
CGB 1.6 12/20/12	3000	0.907	100.250	100.750	Aa3	--	中國附息國債
CGB 1 12/0	2000	1.000	99.750	100.250	Aa3	AA-	中國附息國債
CGB 3.3 10/27/14	500	1.321	104.000	106.000	Aa3	--	中國附息國債
CGB 1.8 12/01/15	2000	1.484	100.750	101.500	Aa3	AA-	中國附息國債
CGB 2.48 12/01/20	1000	2.691	97.750	99.000	Aa3	AA-	中國附息國債
CGB 1.4 08/18/16	5000	1.967	97.250	98.000	Aa3	AA-	中國附息國債
CGB 0.6 08/18/14	6000	1.079	98.500	99.250	Aa3	AA-	中國附息國債
CGB 1.94 08/18/18	3000	2.385	96.750	98.000	Aa3	AA-	中國附息國債
CGB 2.36 08/18/21	1000	2.601	96.750	99.250	Aa3	AA-	中國附息國債
CHCHTO 4 1/2 05/19/14	600	5.502	96.750	99.250	--	--	中國誠通發展集團
CHIPWR 3 3/4 04/29/14	500	7.163	92.750	94.250	--	--	中國電力新能源發展
CHIPWR 6 1/2 01/09/17	800	6.497	99.200	100.800	--	--	中國電力新能源發展
CHIWIN 6 3/8 04/04/14	750	12.427	87.750	91.250	--	--	中國風電集團
CHMERC 2.9 11/19/13	700	2.899	99.500	100.500	--	--	招商局集團(香港)
CHMERC 3 06/30/16	1600	4.031	95.250	96.750	--	--	招商局集團
CHMERC 2 06/30/14	1400	3.158	96.750	98.250	--	--	招商局集團
COFCO 1.85 06/03/14	3000	3.349	96.500	97.250	--	--	中國糧油食品集團(香港)
CHMING 2.95 04/13/14	500	6.814	91.500	94.000	--	--	晨鳴紙業
CNHTC 2.95 10/29/12	2700	3.383	99.500	100.000	--	--	中國重汽(香港)
CNPCCH 2.55 10/26/13	2500	2.387	99.750	100.750	A1	A+	中石油
CNPCCH 2.95 10/26/14	500	2.697	100.250	101.000	A1	A+	中石油
EXIMCH 1.95 12/02/12	1000	1.763	99.750	100.500	--	--	中國進出口銀行
EXIMCH 2.65 12/02/13	4000	2.343	100.000	101.000	--	AA-	中國進出口銀行
GZRFPR 7 04/29/14	2612	12.827	88.750	90.500	--	--	富力地產
HAIAIR 6 09/16/14	1000	6.894	97.250	98.750	--	--	海南航空
HAIAIR 5 1/4 01/20/15	500	6.080	96.000	99.750	--	--	海南航空
INDEPS 4.65 07/21/14	1000	5.580	97.250	98.750	--	BB-	銀泰百貨
PCDHK 5 1/4 02/01/14	750	5.533	98.500	100.500	--	--	春天百貨
PINGIN 2.075 06/09/14	2000	3.385	96.750	97.750	--	--	平安保險
CHIPOW 3.2 12/23/15	800	5.095	93.000	94.250	--	--	中電國際
RESOPW 2.9 11/12/13	1000	2.899	99.750	100.250	NR	BBB-	華潤電力
RESOPW 3 3/4 11/12/15	1000	3.601	100.000	101.000	NR	BBB-	華潤電力
ROADKG 6 02/25/14	1300	11.687	89.250	91.750	Ba3	BB-	路勁基建
SBSG 3 1/8 12/01/13	1000	2.893	100.000	100.750	A3	A	上海寶鋼集團
SBSG 3 1/4 03/01/14	500	2.980	100.250	100.750	A3	A	上海寶鋼集團
SBSG 3 1/2 12/01/14	2100	3.351	100.000	100.750	A3	A	上海寶鋼集團
SBSG 3.675 03/01/15	900	3.493	100.250	100.750	A3	A	上海寶鋼集團
SBSG 4 3/8 12/01/16	500	3.931	101.250	102.500	A3	A	上海寶鋼集團
SBSG 4.15 03/01/17	1500	3.952	100.500	101.250	A3	A	上海寶鋼集團
SDBC 2.7 11/11/13	3000	2.382	100.000	101.000	--	AA-	國家開發銀行
SDBC 3.1 01/16/15	867	2.958	100.000	100.750	--	AA-	國家開發銀行
SDBC 4.2 01/19/27	2500	4.211	98.750	101.000	--	AA-	國家開發銀行
SHASHU 6 1/2 07/22/14	1500	7.634	97.000	98.250	--	BB-	山水水泥
SINOCH 1.8 01/18/14	3500	3.377	96.750	97.750	--	--	中化集團
SINOTR 3.3 10/11/14	2600	3.716	97.750	100.250	--	--	中國外運股份有限公司
LONGYU 4 1/2 12/21/13	690	4.724	99.000	100.250	--	--	龍源電力
SZOCTH 3 1/2 05/25/14	1000	5.490	94.750	97.250	--	--	華僑城
TSLIEN 5 3/4 11/10/14	1300	5.904	98.750	100.500	--	--	津聯集團
ZHNGCE 2 08/04/14	900	3.681	95.750	96.750	--	--	中策橡膠

附註

\* 債券交割是以含息價為基準。

## 境外人民幣公司債參考報價: 非中資企業

發行單位 / 票面利率(%) / 到期日(年)	發行量(M)	殖利率	買價	賣價	Moody's	S&P	Note
ADSEMI 4 1/4 09/20/16	500	5.361	94.000	97.25	--	--	日月光
AIFP 3.95 09/19/18	850	3.906	99.500	101	--	A	法國液化空氣集團
AIFP 3 09/19/16	1750	3.272	98.500	99.25	--	A	法國液化空氣集團
AMXLMM 3 1/2 02/08/15	1000	2.77	101.500	102.5	A2e	A-	AMERICA MOVIL
ASACEM 2.95 09/30/14	586	3.795	97.000	99	--	--	亞洲水泥中國控股
ASIA 2.85 10/21/20	1200	2.784	99.750	101.25	Aaa	AAA	亞洲開發銀行
BJASST 4 7/8 12/02/13	1000	4.636	99.750	101	--	--	首長國際
BLUSKY 6 1/2 06/20/14	600	6.494	98.750	101.25	--	--	香港航空
BPLN 1.7 09/15/14	700	2.224	98.250	99.25	A2	A	BP集團
BSHBOS 2 3/8 09/29/14	850	2.635	98.750	100	--	A	博世和西門子家用電器集團
BSHBOS 3 3/8 09/28/16	750	3.315	99.750	100.75	--	A	博世和西門子家用電器集團
CAT 2 12/01/12	1000	2.184	99.500	100.25	A2	A	開拓重工
CAT 1.35 07/12/13	2300	2.443	98.250	99	A2	A	開拓重工
CJCHEI 2 1/4 07/06/14	1100	3.873	95.750	97.25	--	--	CJ國際控股有限公司
DANGMK 2.9 10/20/14	500	2.9	99.500	100.5	--	--	DANGA CAPITAL BHD
DIALEA 1.65 04/08/13	200	2.771	98.250	99.5	A2 /*-	--	三菱日聯租賃
FRESHK 3.9 06/03/14	1250	5	97.000	98.5	--	--	遠東宏信
FRESHK 6.95 12/21/16	750	6.915	99.500	100.75	--	--	遠東宏信
GALENT 4 5/8 12/16/13	1380	4.164	100.000	101.5	--	--	銀河娛樂集團
GENHKS 3.95 06/30/14	1380	4.776	97.500	99	--	--	雲頂香港
GLPSP 3 3/8 05/11/16	2650	3.938	97.500	98.25	Baa2	--	普洛斯集團
HKCGAS 1.4 04/11/16	1000	3.058	93.250	94.25	A1	A+	香港中華煤氣
HPWELL 2.98 07/13/12	1380	3.85	99.000	100.5	--	--	合和基建
HPWELL 1.55 05/18/14	600	3.824	94.250	96.5	--	--	合和基建
ICBCAS 6 11/04/21	1500	#VALUE!	#VALUE!	#VALUE!	--	--	中國工商銀行(亞洲)
LGFP 9 11/14/14	1500	6.474	105.500	106.5	--	--	拉法基瑞安水泥
LOTTE 4 02/09/15	750	3.72	100.500	101	A3	--	樂天百貨
MITSCO 4 1/4 03/01/17	500	3.967	100.750	101.75	A2	A+	三井物產
MPEL 3 3/4 05/09/13	2300	4.447	98.750	99.75	--	--	新濠博亞娛樂
MS 1 5/8 06/02/14	500	3.244	95.750	97.5	A2 /*-	A-	摩根士丹利
MTRC 0 5/8 06/17/13	1000	1.457	98.250	99.75	Aa1	--	地鐵公司蓋曼群島
NEWFOC 3 3/4 08/17/13	200	4.498	98.000	100	--	--	新焦點
NWDEVL 2 3/4 07/14/14	1000	4.076	96.750	97.5	--	--	新創建集團
ORIX 2 03/24/14	400	3.715	96.250	97.25	--	A-	歐力士
ORIX 4 11/29/14	500	4	99.250	100.5	--	A-	歐力士
PAHSP 6 1/2 06/02/14	600	13.888	85.250	87.75	--	--	太平洋恩利
SINCON 4 3/4 04/14/14	1380	8.844	91.750	93.25	--	--	勝獅實櫃
SOLARG 4 3/4 08/24/14	300	5.016	98.800	100	--	--	陽光能源
SUNHCK 4 04/28/14	500	7.635	92.250	94	--	--	亞洲聯合財務有限公司
TSCOLN 1 3/4 09/01/14	725	2.229	98.250	99.5	A3 /*-	A-	特易購
TPVTEC 4 1/4 03/21/14	500	4.249	98.000	102	--	--	冠捷科技
VTB 2.95 12/23/13	1000	4.155	97.500	98.5	Baa1	BBB	VTB銀行
VW 2.15 05/23/16	1500	2.597	97.750	98.75	A3	A-	福斯汽車
YUENFO 3.1 02/10/14	300	3.377	99.000	100	--	--	永豐餘
YUM 2 3/8 09/29/14	350	2.583	99.000	100	Baa3	BBB	百勝餐飲

附註

\* 債券交割是以含息價為基準。

## 台幣公司債參考報價

名稱 / 票面利率(%) / 到期日(年)	殖利率	客戶賣價	客戶買價	發行單位 / 票面利率(%) / 到期日(年)	殖利率	百元價格	客戶賣價
98塑化2 / 1.42 / 2016/5/25	1.358	100.069	100.424				
98南亞1 / 1.88 / 2014/2/26	1.301	101.015	101.156				
98統一A / 1.23 / 2012/12/22	1.155	100.033	100.070				
00鴻海1 / 1.47 / 2016/3/8	1.505	99.700	100.033				
00裕融1 / 1.27 / 2014/6/10	1.300	99.826	100.042				
00萬海1A / 1.65 / 2016/6/22	1.625	99.998	100.201				

## 外幣可轉換公司債

Ticker	轉換公司	幣別	賣價	/	買價	賣回日程	到期日	票面利率	現股價格	平價
KNYUTT 0 10/27/13	京元電	USD	95.00	/	99.00	2012/10/27	2013/10/27	0	11.40	94.39
ACERST 0 08/10/15	宏碁	USD	96.04	/	97.11	2013/8/10	2015/8/10	0	40.85	43.03
ACERST 0 08/10/17	宏碁	USD	96.96	/	98.13	2015/8/10	2017/8/10	0	40.85	41.82
ASACEM 0 01/27/16	遠東新	USD	96.13	/	97.08	2014/1/27	2016/1/27	0	33.60	56.10
AUOPT 0 10/13/15	友達	USD	84.06	/	84.89	--	2015/10/13	0	14.10	36.72
EPIST 0 01/27/16	晶電	USD	95.17	/	96.25	2014/1/27	2016/1/27	0	78.80	61.38
HONHAI 0 10/12/13	鴻海	USD	101.23	/	101.93	--	2013/10/12	0	106.00	81.43
TATUNG 0 03/25/14	大同	USD	93.20	/	94.39	--	2014/3/25	0	9.33	50.70
TPKHOL 0 04/20/14	F-宸鴻	USD	90.69	/	90.69	--	2014/4/20	0	487.00	46.82
ASACEM 0 06/07/16	亞泥	USD	100.01	/	101.32	2014/6/7	2016/6/7	0	35.65	73.52
TWGIC 0 07/28/14	台玻	USD	93.25	/	94.34	--	2014/7/28	0	33.90	53.69
UNIMIC 0 05/24/16	聯電	USD	99.62	/	100.59	2014/5/24	2016/5/24	0	2.64	76.05
RADOPT 0 07/21/16	瑞儀光電	USD	106.00	/	107.00	2014/7/21	2016/7/21	0	123.50	86.68
SLACP 0 05/12/16	香格里拉(亞洲)	USD	93.33	/	94.26	--	2016/5/12	0	16.72	57.61
FEAST 3 5/8 03/05/15	遠東發展	HKD	99.11	/	99.85	--	2015/3/5	3.625	1.38	41.82
KERPRO 0 02/22/12	嘉里建設	HKD	116.85	/	117.57	--	2012/2/22	0	35.70	--
SHTGF 3.3 10/22/14	信德集團	HKD	100.12	/	100.57	2012/10/22	2014/10/22	3.3	3.24	45.19
YYINDU 0 11/17/11	裕元集團	HKD	--	/	--	--	2011/11/17	0	27.60	--
XINHDI 2 1/2 10/20/15	亨得利	HKD	102.66	/	103.46	2013/10/20	2015/10/20	2.5	3.21	64.82
LOTTE 0 07/05/16	樂天百貨	USD	92.58	/	93.60	2014/7/5	2016/7/5	0	350000	51.39
LOTTE 0 07/05/16	樂天百貨	JPY	93.46	/	94.48	2014/7/5	2016/7/5	0	350000	52.94
HYUELE 4 1/2 12/14/12	海力士半導體	USD	99.85	/	100.96	--	2012/12/14	4.5	30300	68.46
STXPOC 4 1/2 11/20/14	STX PAN OCEAN CO	USD	97.74	/	98.62	2012/11/20	2014/11/20	4.5	7860	59.03
LGTELE 0 09/29/12	LG UPLUS CORP	USD	101.94	/	103.40	--	2012/9/29	0	6950	80.63
HJSHNW 4 07/20/16	HANJIN SHIPPING	USD	87.57	/	90.02	2014/7/20	2016/7/20	4	15750	60.70
OSIMSP 2 3/4 07/05/16	OSIM INTL LTD	SGD	95.99	/	97.41	2014/7/5	2016/7/5	2.75	1.30	64.20
SMCPM 2 05/05/14	SAN MIGUEL	USD	104.55	/	105.49	--	2014/5/5	2	113.70	101.68

## 信用連結商品報價

連結標的	標的名稱	TCRI	利率	債券到期日/賣回日	付息方式	可承做本金
XS0347678079 Corp	亞泥轉遠東新世紀海外交換債(USD)		2.70%	2013/2/20	每季	最高USD 1500萬
23772	微星二	4	2.10%	2013/4/25	每季	TWD 30,000,000
29031	遠百一	4	1.60%	2014/3/3	每季	TWD 50,000,000
28851	元金一	twA+	1.75%	2013/6/17	每季	TWD 20,000,000

## 回購交易利率牌告

天期	USD(%)	EUR(%)	TWD(%)	CNH(%)
1Week	0.65	--	0.65	1.20
2Week	0.75	--	0.65	1.35
3Week	0.90	--	0.65	1.50
1 Month	1.30	1.00	0.70	2.00
3 Month	1.40	--	--	2.20
6 Month	--	--	--	2.50
1 Year	--	--	--	2.90

## 附註

\*: 代表該債券為永續型債券，利率之後將有可能變動，或為可召回債券，請進一步瞭解發行條件。

%: 債券交割是以含息價為基準。

## 免責聲明

本文為永豐金證券之每日債券評論。其所涵蓋之信息並非為特定投資之推薦。數據來源彭博社(Bloomberg)。永豐金證券假設數據資料皆公開並可信任之。評論為永豐金證券之觀點。本文內容僅供參考之用。並不構成與永豐金證券。或其相關機構進行任何證券或產品之交易合約。本文內容並非未經許可的法律權限內的提議或邀請。或者對瀏覽之投資人的提議或邀請。

本文的數據與觀點反映目前市場的現況以及我們至今的判斷。鑒於市場變化。我們在未經全面確認的情況下。依賴所假設公開來源的信息為準確且完整。我們的觀點及其基礎假設可能在未與事先通知的情況下而發生變化。證券資產價格變化可以用於說明的作用但並不代表真實的回報。

一些信息可能包括預期看法與新聞整理。我們的評論是基於不同的風險、不確定因素及假設。實發事件或結果或市場所實現的表現可能與預述的情況有不同。

投資涉及風險。包括本金損失的可能性。過去的表现與歷史數字並不一定代表未來的表現。本文內容不得造成任何投資建議或推薦。並且並非為針對特定的目標、市場狀況或某人的個別需要而準備。投資者應自行研究全部相關資料。

過往表現並不代表未來業績。無任何示範或保證可以展示個別策略的效能或可能獲得的實際回報。

## 全球據點

### Hong Kong

SinoPac Securities (Asia) Ltd.  
21st Floor, One Peking  
1 Peking Road,  
Tsim Sha Tsui, Kowloon, Hong Kong  
Tel: +852- 2586-8340  
Toll Free : 0080-185-6674(Taiwan)  
Fax: +852-2586-8300

### Shanghai

SinoPac Securities (Asia) Limited  
Suite 2405, Hua Xia Bank Tower,  
256 South Pudong Road, Shanghai  
People's Republic of China  
Tel: +86-21-6886-5358  
Fax: +86-21-6886-5969

### London

SinoPac Securities (Europe) Ltd.  
5th Floor · Habib House  
42 Moorgate  
London EC2R 6EL  
United Kingdom,  
Registered in England and Wales No. 3766464  
Tel: +44-20-7614-9999  
Fax: +44-20-7614-9979

### Taipei

SinoPac Securities Corporation  
17F · 2 Chung Ching S. Road · Sec 1  
Taipei 100 ·  
Taiwan  
Tel: +886-2-2382-8219/2312-3866  
Fax: +886-2-2382-3464

## 彭博頁面

SinoPac Securities Corp

[www.taiwanresearch.com](http://www.taiwanresearch.com)

Bloomberg page: SIAL