

全球指標公債

	最新殖利率	前日變化(BP)
美國五年公債	1.03%	1.81
美國十年公債	2.2%	1.61
美國三十年公債	3.31%	1.27
德國五年公債	0.83%	(5.30)
德國十年公債	1.83%	(5.70)
德國三十年公債	2.5%	(3.40)
中國二年期公債(CNH)	1.12%	1.93

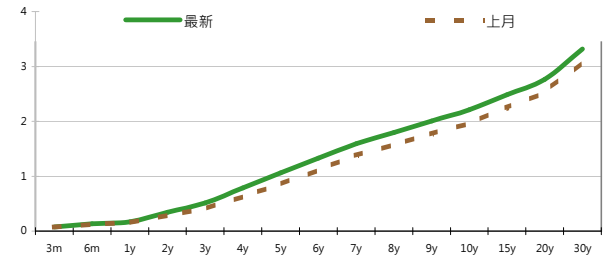
Markit CDX & iTraxx 信用指數

	指數	前日變化(BP)
全球主權 iTraxx 指數	228	#VALUE!
北美投資級 CDX 指數	91	2
歐洲投資級 iTraxx 指數	121	4
日本投資級 iTraxx 指數	150	0
亞洲投資級 iTraxx 指數 (不包含日本)	152	2

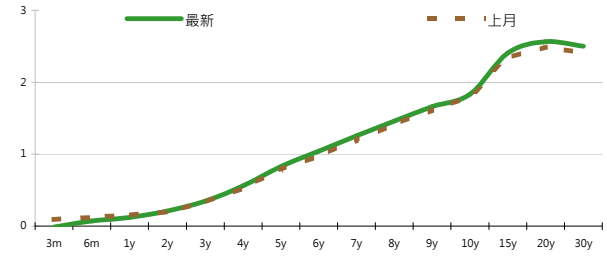
外匯市場 股票市場

	價格	指數	前日變化(%)
歐元兌美元	1.33	道瓊工業	13126.21 (0.54)%
美元兌日圓	82.81	那斯達克	3104.96 (0.49)%
美元兌人民幣	6.31	S&P 500	1405.54 (0.49)%
美元兌台幣	29.57	德國工業	6998.8 (1.13)%
歐元兌台幣	39.47	英國FTSE	5808.99 (1.03)%
港幣兌台幣	3.81	法國CAC	3430.15 (1.14)%
人民幣兌台幣	4.69	日經225	10182.57 (0.41)%

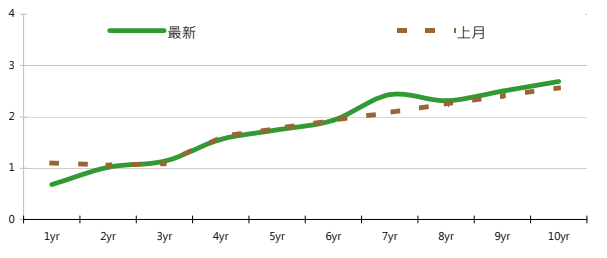
美國公債利率期間結構



德國公債殖利率結構



CNH公債殖利率結構



固定收益每日評論

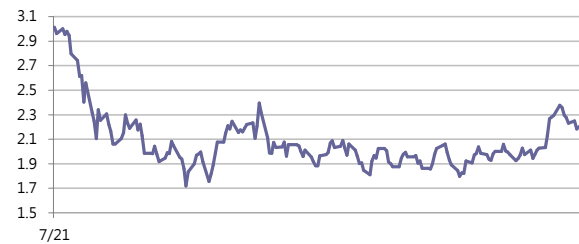
在美債殖利率方面，昨日十年期殖利率上下波動，在耐久財訂單增幅為2.2%小於預期的3%之後，帶動美債避險需求而讓殖利率下跌，十年期殖利率一度來到2.16%，但是在五年期公債標售結果小幅不如預期之後，讓公債又出現賣壓，讓殖利率反彈回之前盤中水準，仍守在200日均線2.18之上，市場仍將焦點放在之後的初領失業金人數以及非農就業數據等就業數據上，終場美債五年期殖利率收在1.03%，十年期殖利率收在2.20%，三十年期殖利率收在3.31%。歐元區利率方面，昨日歐洲各國公債在開盤之後表現不佳，義大利與西班牙殖利率走高約10 bps左右，但在股市表現不佳以及德國的通貨膨脹有趨緩之現象，激勵公債買盤讓昨日歐洲公債普遍上漲，西班牙與義大利公債收復跌幅，殖利率小幅下跌，分別來到5.32%以及5.12%的水準，德國殖利率亦小幅下跌，終場德債五年期殖利率收在0.83%，十年期殖利率收在1.83%，三十年期殖利率收在2.5%。

在台債利率方面，台債殖利率小幅下跌。收盤價位方面，五年券A01101R收0.9921%；十年券A01105收在1.2704%，五年期Reopen券發行前交易成交量極低，反映交易商在利率偏低下的消極心態，以及等待投資盤在標售時的表態。預期殖利率將維持區間。

信用市場方面，昨日亞洲市場仍然市偏弱的走勢，特別是香港/中國相關的公司，由於受到中國股市大跌，加上有香格里拉亞洲以及華潤瓦斯等新發行案子進入市場，讓香港/中國公司債普遍走弱，平均來說約發散10 bps左右，韓國券則是小幅發散3bps左右，整體來說走勢仍然在區間。在信用違約指數方面，全球主權指數收在228點，北美指數收在91點，歐洲指數收在121點，日本指數收在150點，亞洲指數收在152點。

中租控股公司點心債於週三定價，發行總額人民幣7.5億，天期3年，定價利率5%。初級市場認購並未十分踴躍，因此估計次級市場應該也不會有太大變化。次級市場，見到EBIUH 4.875 15有買家，收盤約100.35/100.6，盤中成交100.5。

美國十年期公債利率



來源: Bloomberg

每日債券小常識

問:何謂可贖回債券Callable Bond?

答:債券發行人可在提早在債券到期日前,按照債券招募說明書,以約定價格向投資人贖回已發行債券。一般而言,投資人購買可贖回債券會面臨再投資風險,所以可贖回債券的利率一般比不可贖回債券高。

問:何謂一次性補足利息的提前贖回權(Make-Whole Call)?

答:簡稱MWC,於1990年首次出現在債券市場,通常公司債會設計此權利,給予債券發行人,可以提前償清未到期之債券的權利,提前贖回日期是不確定的。其贖回價格會根據兩個指標訂立:一是依照尚未支付的利息與未來到期之本金折現值計算,二是贖回價格會盯住某一利率水準。選取高價者為贖回價格確保債券投資人至少可以獲得債券面額。

問:可贖回債券Callable Bond與一次性補足利息的提前贖回權Make-Whole Call之不同之處為何?

答:可贖回債券之贖回價格,在發行日時,明訂於契約中,贖回日期也事先約定。而Make-Whole Call其贖回價格於發行日當天是未知,投資人只可預期至少可以拿回債券之面額,而贖回日期也是未知,全權交由發行人決定。

每日公司介紹

公司名稱: 中國山水水泥集團

產業別: 水泥

信評資料:	展望	短期評等	長期評等
Moody's	--	--	--
S&P	STABLE	--	BB

重要指標:

ROE	33.222
EBITDA/Interest Expense	7.722
Debt/Equity	148.804
Quick Ratio	0.573

公司簡介

山水水泥集團有限公司是以水泥為主導的大型企業集團,也是國家重點支持的12家全國性大型水泥企業之一,2008年在香港上市後,成為中國水泥行業的第一支紅籌股。山水水泥目前旗下的企業主要集中在山東和遼寧,生產規模在這兩省皆為第一大,全國來說則為第二大。

近日新定價快訊

發行公司: Export-Import Bank of China 幣別: CNH
 發行日期: 2012/4/5 到期日: 2014/4/5 & 2015/4/5
 擔保: N 產業別: 金融業
 票面利率: TBD
 發行額: 4bn
 其他附註: Auction on 4/30.

信用評等:	
Moody's	Aa3
S&P	AA-
Fitch	A+
TRC	--

公司簡介

中國進出口銀行成立於1994年,直屬於國務院領導、政府全資擁有的國家出口信用機構,是中國的三家政策性銀行之一。目前在中國國內設有三家營業性分支機構與9個代表處,在境外則設有兩個代表處。

近日新定價快訊

發行公司: 中租迪和 Chailease Finance 幣別: CNH
 發行日期: 2012/4/5 到期日: 2015/10/5
 擔保: Y 產業別: 金融業
 票面利率: 5%
 發行額: 750 mn
 其他附註: Guaranteed by Chailease Finance Co., Ltd.

信用評等:	
Moody's	--
S&P	--
Fitch	BBB-
TRC	twA

公司簡介

中租控股股份有限公司成立於1977年,為台灣最大租賃公司,提供租賃、分期付款、應收帳款、直接放款等業務。

近日新定價快訊

發行公司: 長榮航空 幣別: TWD
 發行日期: 2012年5月 到期日: 2017
 擔保: 有 產業別: 航運業
 票面利率: 1.22%
 發行額: 6.5bn
 其他附註:

信用評等:	
Moody's	--
S&P	--
Fitch	--
TRC	--

公司簡介

台灣電力公司為經濟部下直屬單位,且在國內的電力供應業者中,具有市場獨占之優勢。由於電力需求隨著經濟成長而增加,目前預估101年用電需求達1,995.1億度,年成長約3.4%,台電已擁有多元化發電的能力。

近日新定價快訊

發行公司: 台灣中油 幣別: TWD
 發行日期: 2012年6-7月 到期日: 2017/2019/2022
 擔保: 無 產業別: 塑膠工業
 票面利率: TBD
 發行額: 18bn
 其他附註: 101年4月3日競標

信用評等:	
Moody's	--
S&P	--
Fitch	--
TRC	twAAA

公司簡介

台灣中油於1946年成立於上海市,為隸屬於經濟部的國營企業,是台灣最大的石油公司,其業務範圍包括石油與天然氣的探勘、開發、煉製、輸儲與銷售,以及石化原料之生產供應,公司原名中國石油,後因「台灣正名」之政策而更名為台灣中油。

外幣公司債參考報價

美元計價

發行單位 / 票面利率(%) / 到期日(年)	發行量(M)	殖利率	買價	賣價	Moody's	S&P	Note
C 2.8 07/16/13	330	2.027	99.500	101.000	--	A-	花旗集團
MALAYS 3.928 06/04/15	1250	1.927	105.898	106.345	A3	A-	馬來西亞公債
BBLTB 4.8 10/18/20	800	4.664	100.271	101.617	A3	BBB+	泰國磐谷銀行
BCHINA 5.55 02/11/20	2500	4.645	105.550	106.240	A1	A	中國銀行
PUSAN 4 1/8 02/09/17	300	3.451	102.718	103.247	A2	--	釜山銀行
CAPITA 4.321 04/08/15	500	2.909	103.824	104.266	A3	--	新加坡不動產信託
DAHSIN 6 5/8 02/11/20	225	5.644	105.160	107.130	Baa1	--	大新銀行
DBSSP 2 3/8 09/14/15	1000	1.491	102.789	103.130	Aa1	AA-	星展銀行
EIBKOR 4 1/8 09/09/15	1000	2.487	105.032	105.680	A1	A	韓國進出口銀行
EIBKOR 3 3/4 10/20/16	700	2.946	103.058	103.740	A1	A	韓國進出口銀行
EIBKOR 4 01/11/17	1250	3.025	104.026	104.573	A1	A	韓國進出口銀行
EIBKOR 5 1/8 06/29/20	1250	3.992	107.337	108.426	A1	A	韓國進出口銀行
EIBKOR 4 3/8 09/15/21	1000	4.178	101.050	101.999	A1	A	韓國進出口銀行
EIBKOR 5 04/11/22	1000	4.211	105.969	106.823	A1	A	韓國進出口銀行
FUBON 6 1/8 11/30/20	200	5.318	104.280	106.780	--	BBB	富邦集團
HANABK 4 1/2 10/30/15	500	2.764	105.547	106.188	A1	A	韓亞銀行
HANABK 4 11/03/16	500	3.207	102.993	103.709	A1	A	韓亞銀行
HUWHY 6 12/29/49	2000	5.853	99.462	103.440	Baa2	BBB	和記黃埔
HUWHY 3 1/2 01/13/17	1000	3.108	101.724	101.724	A3	A-	和記黃埔
HUWHY 4 5/8 01/13/22	1500	4.338	101.863	102.664	A3	A-	和記黃埔
HUWHY 6 1/2 02/13/13	3500	1.620	104.065	104.243	A3	A-	和記黃埔
HYNMTR 3 3/4 04/06/16	500	2.982	102.552	103.212	Baa2	BBB+	現代汽車
ICICI 5 01/15/16	500	4.295	102.003	102.860	Baa2	BBB-	印度ICICI銀行
INDKOR 3 3/4 09/29/16	500	3.089	102.293	103.206	A1	A	韓國工業銀行
KIAMTR 3 5/8 06/14/16	500	3.064	101.814	102.569	Baa2	BBB+	起亞汽車
KORELE 3 10/05/15	700	2.530	101.260	101.875	A1	A	韓國電力公司
KEB 4 7/8 01/14/16	500	3.230	105.460	106.150	A2	A-	韓國外換銀行
HIGHWY 4 1/2 03/23/15	700	2.580	105.116	105.804	A1	A	韓國高速公路
KORELE 4 3/4 07/13/21	500	4.146	103.885	105.329	A1	A	韓國電力公司
KOROIL 4 10/27/16	1000	2.962	104.091	104.709	A1	A	韓國石油公司
KOREAT 3 7/8 01/20/17	350	3.082	103.201	103.814	--	A	韓國電信
LIFUNG 5 1/4 05/13/20	750	4.284	105.949	107.155	A3	A-	利豐集團
LOTTE 3 7/8 04/07/16	400	3.344	101.667	102.289	A3	--	樂天百貨
NACF 3 1/2 02/08/17	500	3.348	100.300	101.048	A1	A	韓國國家農業合作社
PCCW 4 1/4 02/24/16	500	3.748	101.526	102.071	Baa2	BBB	電訊盈科
POHANG 4 1/4 10/28/20	700	4.442	97.958	99.329	A3	A-	浦項鋼鐵
QATDIA 5 07/21/20	2500	3.961	106.977	107.596	Aa2	AA	卡達不動產管理
QTELQD 7 7/8 06/10/19	600	4.133	122.682	123.421	A2	A	卡達電訊
SUMIBK 1.9 01/12/15	500	1.601	100.672	100.943	Aa3	A+	三井住友銀行
SUMIBK 2.9 07/22/16	1100	2.133	102.928	103.344	Aa3	A+	三井住友銀行
SUMIBK 2.65 01/12/17	500	2.283	101.423	101.877	Aa3	A+	三井住友銀行
SUMIBK 3.95 01/12/22	500	3.830	100.560	101.374	Aa3	A+	三井住友銀行
SUNHUN 4 11/02/20	300	4.238	97.595	99.008	A1	A+	香港新鴻基地產
MALAYS 2.991 07/06/16	1200	2.383	102.219	102.670	A3	A-	馬來西亞公債
WHARF 4 5/8 02/08/17	900	3.594	104.317	104.771	--	--	九龍倉
WOORIB 4 3/4 01/20/16	600	2.963	105.940	106.799	A1	A-	韓國友利銀行

附註

*: 代表該債券為永續型債券，利率之後將有可能變動，或為可召回債券，請進一步瞭解發行條件。

%: 債券交割是以含息價為基準。

境外人民幣公司債參考報價: 中資企業

發行單位 / 票面利率(%) / 到期日(年)	發行量(M)	殖利率	買價	賣價	Moody's	S&P	Note
ADBCH 3 01/17/14	2100	2.711	100.000	101.000	NR	AA-u	中國農業發展銀行
ADBCH 3.2 01/17/15	550	2.918	100.250	101.250	NR	AA-u	中國農業發展銀行
ADBCH 3 1/2 01/17/17	350	3.272	100.500	101.500	NR	AA-u	中國農業發展銀行
BCHINA 2.9 09/30/13	2800	2.639	100.000	100.750	--	A	中國銀行
BEIENT 3 3/4 06/30/14	1450	3.807	99.250	100.500	--	--	北控水務
BEIENT 5 06/30/16	500	4.283	102.000	103.500	--	--	北控水務
BJCAPT 4 3/4 02/21/14	1150	4.607	99.250	101.250	--	--	首創置業
BYDCOL 4 1/2 04/28/14	1000	9.892	88.750	91.500	--	--	比亞迪股份有限公司
CHIEAS 4 08/08/14	2500	4.054	99.250	100.500	--	--	中國東方航空
CGB 2.7 10/27/12	2500	0.660	100.750	101.500	Aa3	--	中國附息國債
CGB 1.6 12/20/12	3000	0.877	100.250	100.750	Aa3	--	中國附息國債
CGB 1 12/0	2000	1.000	99.750	100.250	Aa3	AA-	中國附息國債
CGB 3.3 10/27/14	500	1.298	104.000	106.000	Aa3	--	中國附息國債
CGB 1.8 12/01/15	2000	1.482	100.750	101.500	Aa3	AA-	中國附息國債
CGB 2.48 12/01/20	1000	2.692	97.750	99.000	Aa3	AA-	中國附息國債
CGB 1.4 08/18/16	5000	1.971	97.250	98.000	Aa3	AA-	中國附息國債
CGB 0.6 08/18/14	6000	1.085	98.500	99.250	Aa3	AA-	中國附息國債
CGB 1.94 08/18/18	3000	2.387	96.750	98.000	Aa3	AA-	中國附息國債
CGB 2.36 08/18/21	1000	2.679	96.750	98.000	Aa3	AA-	中國附息國債
CHCHTO 4 1/2 05/19/14	600	5.507	96.750	99.250	--	--	中國誠通發展集團
CHIPWR 3 3/4 04/29/14	500	7.044	93.000	94.500	--	--	中國電力新能源發展
CHIPWR 6 1/2 01/09/17	800	6.497	99.200	100.800	--	--	中國電力新能源發展
CHIWIN 6 3/8 04/04/14	750	11.890	89.000	92.000	--	--	中國風電集團
CHMERC 2.9 11/19/13	700	2.899	99.500	100.500	--	--	招商局集團(香港)
CHMERC 3 06/30/16	1600	4.034	95.250	96.750	--	--	招商局集團
CHMERC 2 06/30/14	1400	3.163	96.750	98.250	--	--	招商局集團
COFCO 1.85 06/03/14	3000	3.362	96.500	97.250	--	--	中國糧油食品集團(香港)
CHMING 2.95 04/13/14	500	7.046	91.250	93.500	--	--	晨鳴紙業
CNHTC 2.95 10/29/12	2700	3.408	99.500	100.000	--	--	中國重汽(香港)
CNPCCH 2.55 10/26/13	2500	2.386	99.750	100.750	A1	A+	中石油
CNPCCH 2.95 10/26/14	500	2.696	100.250	101.000	A1	A+	中石油
EXIMCH 1.95 12/02/12	1000	1.754	99.750	100.500	--	--	中國進出口銀行
EXIMCH 2.65 12/02/13	4000	2.260	100.250	101.000	--	AA-	中國進出口銀行
GZRFPR 7 04/29/14	2612	12.857	88.500	90.750	--	--	富力地產
HAIAIR 6 09/16/14	1000	6.789	97.500	99.000	--	--	海南航空
HAIAIR 5 1/4 01/20/15	500	6.085	96.000	99.750	--	--	海南航空
INDEPS 4.65 07/21/14	1000	5.590	97.250	98.750	--	BB-	銀泰百貨
PCDHK 5 1/4 02/01/14	750	5.753	98.250	100.000	--	--	春天百貨
PINGIN 2.075 06/09/14	2000	3.330	96.750	98.000	--	--	平安保險
CHIPOW 3.2 12/23/15	800	5.070	93.000	94.500	--	--	中電國際
RESOPW 2.9 11/12/13	1000	2.899	99.750	100.250	NR	BBB-	華潤電力
RESOPW 3 3/4 11/12/15	1000	3.749	99.500	100.500	NR	BBB-	華潤電力
ROADKG 6 02/25/14	1300	11.397	90.000	92.000	Ba3	BB-	路勁基建
SBSG 3 1/8 12/01/13	1000	2.891	100.000	100.750	A3	A	上海寶鋼集團
SBSG 3 1/4 03/01/14	500	2.978	100.250	100.750	A3	A	上海寶鋼集團
SBSG 3 1/2 12/01/14	2100	3.350	100.000	100.750	A3	A	上海寶鋼集團
SBSG 3.675 03/01/15	900	3.446	100.250	101.000	A3	A	上海寶鋼集團
SBSG 4 3/8 12/01/16	500	3.930	101.250	102.500	A3	A	上海寶鋼集團
SBSG 4.15 03/01/17	1500	3.923	100.500	101.500	A3	A	上海寶鋼集團
SDBC 2.7 11/11/13	3000	2.457	100.000	100.750	--	AA-	國家開發銀行
SDBC 3.1 01/16/15	867	2.957	100.000	100.750	--	AA-	國家開發銀行
SDBC 4.2 01/19/27	2500	4.211	98.750	101.000	--	AA-	國家開發銀行
SHASHU 6 1/2 07/22/14	1500	7.761	96.750	98.000	--	BB-	山水水泥
SINOCH 1.8 01/18/14	3500	3.387	96.750	97.750	--	--	中化集團
SINOTR 3.3 10/11/14	2600	3.719	97.750	100.250	--	--	中國外運股份有限公司
LONGYU 4 1/2 12/21/13	690	4.725	99.000	100.250	--	--	龍源電力
SZOCTH 3 1/2 05/25/14	1000	5.500	94.750	97.250	--	--	華僑城
TSLIEN 5 3/4 11/10/14	1300	5.904	98.750	100.500	--	--	津聯集團
ZHNGCE 2 08/04/14	900	3.689	95.750	96.750	--	--	中策橡膠

附註

* 債券交割是以含息價為基準。

境外人民幣公司債參考報價: 非中資企業

發行單位 / 票面利率(%) / 到期日(年)	發行量(M)	殖利率	買價	賣價	Moody's	S&P	Note
ADSEMI 4 1/4 09/20/16	500	5.298	94.250	97.5	--	--	日月光
AIFP 3.95 09/19/18	850	3.905	99.500	101	--	A	法國液化空氣集團
AIFP 3 09/19/16	1750	3.304	98.250	99.25	--	A	法國液化空氣集團
AMXLMM 3 1/2 02/08/15	1000	2.767	101.500	102.5	A2e	A-	AMERICA MOVIL
ASACEM 2.95 09/30/14	586	3.801	97.000	99	--	--	亞洲水泥中國控股
ASIA 2.85 10/21/20	1200	2.8	99.750	101	Aaa	AAA	亞洲開發銀行
BJASST 4 7/8 12/02/13	1000	4.633	99.750	101	--	--	首長國際
BLUSKY 6 1/2 06/20/14	600	6.617	98.500	101	--	--	香港航空
BPLN 1.7 09/15/14	700	2.23	98.250	99.25	A2	A	BP集團
BSHBOS 2 3/8 09/29/14	850	2.637	98.750	100	--	A	博世和西門子家用電器集團
BSHBOS 3 3/8 09/28/16	750	3.314	99.750	100.75	--	A	博世和西門子家用電器集團
CAT 2 12/01/12	1000	2.187	99.500	100.25	A2	A	開拓重工
CAT 1.35 07/12/13	2300	2.452	98.250	99	A2	A	開拓重工
CJCHEI 2 1/4 07/06/14	1100	3.887	95.750	97.25	--	--	CJ國際控股有限公司
DANGMK 2.9 10/20/14	500	2.9	99.500	100.5	--	--	DANGA CAPITAL BHD
DIALEA 1.65 04/08/13	200	2.792	98.250	99.5	A2 /*-	--	三菱日聯租賃
FRESHK 3.9 06/03/14	1250	5.131	96.750	98.25	--	--	遠東宏信
FRESHK 6.95 12/21/16	750	6.915	99.500	100.75	--	--	遠東宏信
GALENT 4 5/8 12/16/13	1380	4.156	100.000	101.5	--	--	銀河娛樂集團
GENHKS 3.95 06/30/14	1380	4.6	98.000	99.25	--	--	雲頂香港
GLPSP 3 3/8 05/11/16	2650	3.94	97.500	98.25	Baa2	--	普洛斯集團
HKCGAS 1.4 04/11/16	1000	3.062	93.250	94.25	A1	A+	香港中華煤氣
HPWELL 2.98 07/13/12	1380	3.951	99.000	100.5	--	--	合和基建
HPWELL 1.55 05/18/14	600	3.856	94.250	96.5	--	--	合和基建
ICBCAS 6 11/04/21	1500	#VALUE!	#VALUE!	#VALUE!	--	--	中國工商銀行(亞洲)
LGFP 9 11/14/14	1500	6.516	105.250	106.5	--	--	拉法基瑞安水泥
LOTTE 4 02/09/15	750	3.719	100.500	101	A3	--	樂天百貨
MITSCO 4 1/4 03/01/17	500	3.967	100.750	101.75	A2	A+	三井物產
MPEL 3 3/4 05/09/13	2300	4.454	98.750	99.75	--	--	新濠博亞娛樂
MS 1 5/8 06/02/14	500	3.258	95.750	97.5	A2 /*-	A-	摩根士丹利
MTRC 0 5/8 06/17/13	1000	1.254	98.750	99.75	Aa1	--	地鐵公司蓋曼群島
NEWFOC 3 3/4 08/17/13	200	4.503	98.000	100	--	--	新焦點
NWDEVL 2 3/4 07/14/14	1000	4.093	96.750	97.5	--	--	新創建集團
ORIX 2 03/24/14	400	3.928	95.750	97	--	A-	歐力士
ORIX 4 11/29/14	500	4	99.250	100.5	--	A-	歐力士
PAHSP 6 1/2 06/02/14	600	13.951	85.250	87.75	--	--	太平洋恩利
SINCON 4 3/4 04/14/14	1380	8.722	92.000	93.5	--	--	勝獅實櫃
SOLARG 4 3/4 08/24/14	300	5.085	98.750	99.75	--	--	陽光能源
SUNHKC 4 04/28/14	500	7.654	92.250	94	--	--	亞洲聯合財務有限公司
TSCOLN 1 3/4 09/01/14	725	2.233	98.250	99.5	A3 /*-	A-	特易購
TPVTEC 4 1/4 03/21/14	500	4.249	98.000	102	--	--	冠捷科技
VTB 2.95 12/23/13	1000	4.176	97.500	98.5	Baa1	BBB	VTB銀行
VW 2.15 05/23/16	1500	2.631	97.500	98.75	A3	A-	福斯汽車
YUENFO 3.1 02/10/14	300	3.381	99.000	100	--	--	永豐餘
YUM 2 3/8 09/29/14	350	2.583	99.000	100	Baa3	BBB	百勝餐飲

附註

* 債券交割是以含息價為基準。

台幣公司債參考報價

名稱 / 票面利率(%) / 到期日(年)	殖利率	客戶賣價	客戶買價	發行單位 / 票面利率(%) / 到期日(年)	殖利率	百元價格	客戶賣價
98塑化2 / 1.42 / 2016/5/25	1.358	100.069	100.423				
98南亞1 / 1.88 / 2014/2/26	1.302	101.007	101.147				
98統一A / 1.23 / 2012/12/22	1.155	100.033	100.069				
00鴻海1 / 1.47 / 2016/3/8	1.505	99.701	100.033				
00裕融1 / 1.27 / 2014/6/10	1.300	99.827	100.042				
00萬海1A / 1.65 / 2016/6/22	1.625	99.998	100.200				

外幣可轉換公司債

Ticker	轉換公司	幣別	賣價	/	買價	賣回日程	到期日	票面利率	現股價格	平價
KNYUTT 0 10/27/13	京元電	USD	92.00	/	95.00	2012/10/27	2013/10/27	0	11.50	95.42
ACERST 0 08/10/15	宏碁	USD	96.08	/	97.23	2013/8/10	2015/8/10	0	41.00	43.28
ACERST 0 08/10/17	宏碁	USD	96.84	/	98.11	2015/8/10	2017/8/10	0	41.00	42.07
ASACEM 0 01/27/16	遠東新	USD	95.98	/	96.97	2014/1/27	2016/1/27	0	34.00	56.88
AUOPT 0 10/13/15	友達	USD	83.82	/	84.66	--	2015/10/13	0	14.35	37.45
EPIST 0 01/27/16	晶電	USD	95.02	/	95.99	2014/1/27	2016/1/27	0	78.40	61.19
HONHAI 0 10/12/13	鴻海	USD	103.27	/	103.98	--	2013/10/12	0	113.00	86.99
TATUNG 0 03/25/14	大同	USD	93.24	/	94.37	--	2014/3/25	0	9.24	50.32
TPKHOL 0 04/20/14	F-宸鴻	USD	90.42	/	91.53	--	2014/4/20	0	489.00	47.11
ASACEM 0 06/07/16	亞泥	USD	100.12	/	101.45	2014/6/7	2016/6/7	0	36.25	74.91
TWGIC 0 07/28/14	台玻	USD	92.95	/	94.04	--	2014/7/28	0	33.25	52.77
UNIMIC 0 05/24/16	聯電	USD	99.48	/	100.51	2014/5/24	2016/5/24	0	2.65	76.34
RADOPT 0 07/21/16	瑞儀光電	USD	106.00	/	107.00	2014/7/21	2016/7/21	0	132.50	93.19
SLACP 0 05/12/16	香格里拉(亞洲)	USD	93.60	/	94.53	--	2016/5/12	0	17.02	58.67
FEAST 3 5/8 03/05/15	遠東發展	HKD	99.15	/	99.90	--	2015/3/5	3.625	1.40	42.42
KERPRO 0 02/22/12	嘉里建設	HKD	116.85	/	117.57	--	2012/2/22	0	36.20	--
SHTGF 3.3 10/22/14	信德集團	HKD	99.76	/	100.35	2012/10/22	2014/10/22	3.3	3.14	43.79
YYINDU 0 11/17/11	裕元集團	HKD	--	/	--	--	2011/11/17	0	27.95	--
XINHDI 2 1/2 10/20/15	亨得利	HKD	102.83	/	103.63	2013/10/20	2015/10/20	2.5	3.18	64.21
LOTTE 0 07/05/16	樂天百貨	USD	92.57	/	93.54	2014/7/5	2016/7/5	0	344000	50.22
LOTTE 0 07/05/16	樂天百貨	JPY	93.15	/	93.93	2014/7/5	2016/7/5	0	344000	51.65
HYUELE 4 1/2 12/14/12	海力士半導體	USD	99.85	/	102.18	--	2012/12/14	4.5	30550	68.95
STXPOC 4 1/2 11/20/14	STX PAN OCEAN CO	USD	97.72	/	98.63	2012/11/20	2014/11/20	4.5	7780	57.89
LGTELE 0 09/29/12	LG UPLUS CORP	USD	101.51	/	102.94	--	2012/9/29	0	6590	76.82
HJSHNW 4 07/20/16	HANJIN SHIPPING	USD	88.97	/	91.81	2014/7/20	2016/7/20	4	16500	62.84
OSIMSP 2 3/4 07/05/16	OSIM INTL LTD	SGD	95.69	/	97.25	2014/7/5	2016/7/5	2.75	1.29	63.46
SMCPM 2 05/05/14	SAN MIGUEL	USD	104.32	/	105.22	--	2014/5/5	2	113.50	101.37

信用連結商品報價

連結標的	標的名稱	TCRI	利率	債券到期日/賣回日	付息方式	可承做本金
XS0347678079 Corp	亞泥轉遠東新世紀海外交換債(USD)		2.70%	2013/2/20	每季	最高USD 1500萬
23772	微星二	4	2.10%	2013/4/25	每季	TWD 30,000,000
29031	遠百一	4	1.60%	2014/3/3	每季	TWD 50,000,000
28851	元金一	twA+	1.75%	2013/6/17	每季	TWD 20,000,000

回購交易利率牌告

天期	USD(%)	EUR(%)	TWD(%)	CNH(%)
1Week	0.65	--	0.65	1.20
2Week	0.75	--	0.65	1.35
3Week	0.90	--	0.65	1.50
1 Month	1.30	1.00	0.70	2.00
3 Month	1.40	--	--	2.20
6 Month	--	--	--	2.50
1 Year	--	--	--	2.90

附註

*: 代表該債券為永續型債券，利率之後將有可能變動，或為可召回債券，請進一步瞭解發行條件。

%: 債券交割是以含息價為基準。

免責聲明

本文為永豐金證券之每日債券評論。其所涵蓋之信息並非為特定投資之推薦。數據來源彭博社(Bloomberg)。永豐金證券假設數據資料皆公開並可信任之。評論為永豐金證券之觀點。本文內容僅供參考之用。並不構成與永豐金證券。或其相關機構進行任何證券或產品之交易合約。本文內容並非未經許可的法律權限內的提議或邀請。或者對瀏覽之投資人的提議或邀請。

本文的數據與觀點反映目前市場的現況以及我們至今的判斷。鑒於市場變化。我們在未經全面確認的情況下。依賴所假設公開來源的信息為準確且完整。我們的觀點及其基礎假設可能在未與事先通知的情況下而發生變化。證券資產價格變化可以用於說明的作用但並不代表真實的回報。

一些信息可能包括預期看法與新聞整理。我們的評論是基於不同的風險、不確定因素及假設。實發事件或結果或市場所實現的表現可能與預述的情況有不同。

投資涉及風險。包括本金損失的可能性。過去的表现與歷史數字並不一定代表未來的表現。本文內容不得造成任何投資建議或推薦。並且並非為針對特定的目標、市場狀況或某人的個別需要而準備。投資者應自行研究全部相關資料。

過往表現並不代表未來業績。無任何示範或保證可以展示個別策略的效能或可能獲得的實際回報。

全球據點

Hong Kong

SinoPac Securities (Asia) Ltd.
21st Floor, One Peking
1 Peking Road,
Tsim Sha Tsui, Kowloon, Hong Kong
Tel: +852- 2586-8340
Toll Free : 0080-185-6674(Taiwan)
Fax: +852-2586-8300

Shanghai

SinoPac Securities (Asia) Limited
Suite 2405, Hua Xia Bank Tower,
256 South Pudong Road, Shanghai
People's Republic of China
Tel: +86-21-6886-5358
Fax: +86-21-6886-5969

London

SinoPac Securities (Europe) Ltd.
5th Floor · Habib House
42 Moorgate
London EC2R 6EL
United Kingdom,
Registered in England and Wales No. 3766464
Tel: +44-20-7614-9999
Fax: +44-20-7614-9979

Taipei

SinoPac Securities Corporation
17F · 2 Chung Ching S. Road · Sec 1
Taipei 100 ·
Taiwan
Tel: +886-2-2382-8219/2312-3866
Fax: +886-2-2382-3464

彭博頁面

SinoPac Securities Corp

www.taiwanresearch.com

Bloomberg page: SIAL