

全球指標公債

	最新殖利率	前日變化(BP)
美國五年公債	1.04%	2.57
美國十年公債	2.21%	5.01
美國三十年公債	3.34%	6.27
德國五年公債	0.8%	(0.50)
德國十年公債	1.79%	(1.40)
德國三十年公債	2.45%	(2.90)
中國二年期公債(CNH)	1.15%	0.91

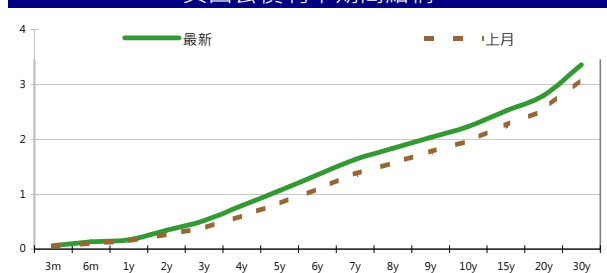
Markit CDX & iTraxx 信用指數

	指數	前日變化(BP)
全球主權 iTraxx 指數	269	(4)
北美投資級 CDX 指數	91	(2)
歐洲投資級 iTraxx 指數	125	(1)
日本投資級 iTraxx 指數	155	0
亞洲投資級 iTraxx 指數 (不包含日本)	159	2

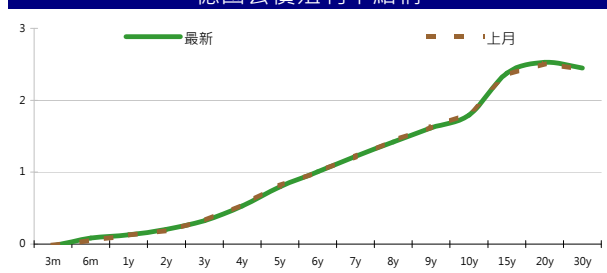
外匯市場

	價格	指數	前日變化(%)
歐元兌美元	1.34	道瓊工業	13212.04 0.50%
美元兌日圓	82.95	那斯達克	3091.57 (0.12)%
美元兌人民幣	6.30	S&P 500	1408.47 0.37%
美元兌台幣	29.53	德國工業	6946.83 1.04%
歐元兌台幣	39.40	英國FTSE	5768.45 0.46%
港幣兌台幣	3.80	法國CAC	3423.81 1.26%
人民幣兌台幣	4.68	日經225	10114.79 (0.31)%

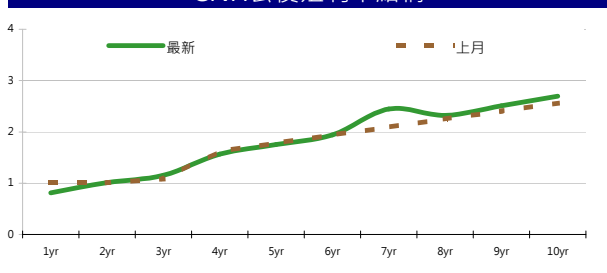
美國公債利率期間結構



德國公債殖利率結構



CNH公債殖利率結構



固定收益每日評論

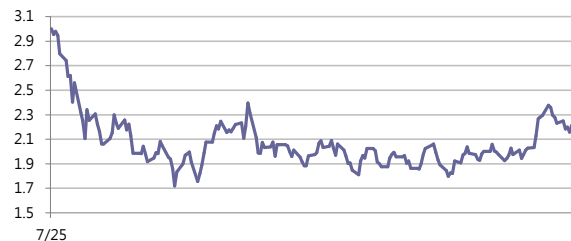
在美債殖利率方面，週五公布個人消費數據為0.8%，高於預期的0.6%，讓美債走勢偏弱，本週美債標售主要是一年內國庫券為主，市場重點為周五公布的非農就業。終場美債五年期殖利率收在1.04%，十年期殖利率收在2.21%，三十年期殖利率收在3.34%。歐元區利率方面，週五德債利率小幅下跌，義大利與西班牙殖利率在也有所回檔，終場德債五年期殖利率收在0.8%，十年期殖利率收在1.79%，三十年期殖利率收在2.45%。

在台債利率方面，台債殖利率無視台股表現呈現區間震盪。收盤價位方面，五年券A01101R 收0.9963%；十年券A01105 收在1.2695%，五年期Reopen券發行前交易成交量逐步放大。預期殖利率將維持區間，須觀察油電漲價之效應。五年券預估0.95~1.05%，十年券區間預估為1.25~1.35%。

信用市場方面，亞洲信用市場週五仍然是比較疲軟的走勢，早盤在新鴻基地產兩位高層涉入廉政公署的逮捕之後，新鴻基地產的10年券widened 了 50 bps，也讓其他的中國香港券如和記黃埔，以及新發行的華潤瓦斯表現都不佳，和記黃埔十年券也有發散15 bps 左右的跌勢，華潤瓦斯則是開盤馬上widened近20 bps，但之後在低接買盤進場之後回到發行價+260 bps的位置，韓國券也受到北韓要發射衛星的消息影響，有較大的賣壓，除了一般的金融券之外，之前已經漲了一陣子的KORGAS(韓國瓦斯) 30年券也有發散15 bps 左右的跌勢，整體來說亞洲 name 在上禮拜都表現疲軟，雖然全球來看資金仍然是持續流出避險性資產Money Market Fund，在進入第二季之後，亞洲信用市場可能會變成區間的走勢。在信用違約指數方面，全球主權指數收在269點，北美指數收在91點，歐洲指數收在125點，日本指數收在155點，亞洲指數收在159點。

離岸人民幣在港存款連續第三個月下降，從2011年11月的最高金額 6270億人民幣滑落1.7%至5660億人民幣。二月點心債發行總額210億人民幣，而市場未到期總額為2260億人民幣，約佔目前離岸人民幣存款總額的38.3%。

美國十年期公債利率



來源: Bloomberg

每日債券小常識

問:何謂分割債券(Stripped Bond) 答:將某一特定債券的利息收入和本金的現金流分割,每一期利息與到期的本金都各自獨立成為"分割債券",可分別交易。也就是,原本的付息債券轉換成一系列的零息債券。各"分割債券"在交易時,依據零息債券訂價模式,以票面價格折現交易。投資人可依據其資金需求,風險趨避程度投資合適標的,若投資人持有完整的各期"分割債券",亦可申請組成原先的付息債券。

每日公司介紹

公司名稱: 三菱日聯租賃有限公司

產業別: 租賃業

信評資料:	展望	短期評等	長期評等
Moody's	--	P-1 *-	A2
S&P	--	--	NR

重要指標:

ROE	7.095
EBITDA/Interest Expense	--
Debt/Equity	802.520
Quick Ratio	--

公司簡介

三菱日聯租賃是日本資產規模最大的租賃公司,於東京證券交易所及名古屋證券交易所掛牌,資產規模約為美金438億元,營收約為美金83億元,在日本及海外共有41個據點。

近日新定價快訊

發行公司: Societe Generale SA 幣別: CNH
 發行日期: TBD 到期日: TBD
 擔保: TBD 產業別: 金融業
 票面利率: TBD
 發行額: TBD
 其他附註:

信用評等:	
Moody's	A1
S&P	A
Fitch	A+
TRC	--

公司簡介

法國興業銀行吸收存款並提供商業銀行、消費金融、投資銀行及私人銀行服務。業務範圍包括消費者信貸、車輛租賃融資、資訊技術設備租賃融資、人壽及非人壽保險、保管服務、貿易及專案融資、匯兌、債券服務、金融及商品期貨經紀服務。

近日新定價快訊

發行公司: New World China Land Limited 幣別: CNH
 發行日期: 2012/4/11 到期日: 2015/4/11
 擔保: N 產業別: 地產業
 票面利率: 8.50%
 發行額: 2.8 bn
 其他附註:

信用評等:	
Moody's	--
S&P	--
Fitch	--
TRC	--

公司簡介

新世界中國地產有限公司透過其附屬公司在中國經營地產發展及投資。該公司承包計劃各類住家、寫字樓及商業地產開發,大規模中低階層社區式社區成屋計劃、都市中心重新開發計劃。

近日新定價快訊

發行公司: 長榮航空 幣別: TWD
 發行日期: 2012年5月 到期日: 2017
 擔保: 有 產業別: 航運業
 票面利率: 1.22%
 發行額: 6.5bn
 其他附註:

信用評等:	
Moody's	--
S&P	--
Fitch	--
TRC	--

公司簡介

台灣電力公司為經濟部下直屬單位,且在國內的電力供應業者中,具有市場獨占之優勢。由於電力需求隨著經濟成長而增加,目前預估101年用電需求達1,995.1億度,年成長約3.4%,台電已擁有多元化發電的能力。

近日新定價快訊

發行公司: 台灣中油 幣別: TWD
 發行日期: 2012年6-7月 到期日: 2017/2019/2022
 擔保: 無 產業別: 塑膠工業
 票面利率: TBD
 發行額: 18bn
 其他附註: 101年4月3日競標

信用評等:	
Moody's	--
S&P	--
Fitch	--
TRC	twAAA

公司簡介

台灣中油於1946年成立於上海市,為隸屬於經濟部的國營企業,是台灣最大的石油公司,其業務範圍包括石油與天然氣的探勘、開發、煉製、輸儲與銷售,以及石化原料之生產供應,公司原名中國石油,後因「台灣正名」之政策而更名為台灣中油。

新台幣產品諮詢專線: +886-2-23828219

外幣產品諮詢專線: +852-25868362

外幣產品免付費專線: 0080-185-6674(Taiwan)

債券複委託下單專線: +886-2-2388-8700 客戶理財部

外幣公司債參考報價

美元計價

發行單位 / 票面利率(%) / 到期日(年)	發行量(M)	殖利率	買價	賣價	Moody's	S&P	Note
C 2.8 07/16/13	330	1.989	99.500	101.000	--	A-	花旗集團
MALAYS 3.928 06/04/15	1250	1.942	105.900	106.228	A3	A-	馬來西亞公債
BBLTB 4.8 10/18/20	800	4.673	100.288	101.484	A3	BBB+	泰國磐谷銀行
BCHINA 5.55 02/11/20	2500	4.623	105.533	106.547	A1	A	中國銀行
PUSAN 4 1/8 02/09/17	300	3.546	102.344	102.765	A2	--	釜山銀行
CAPITA 4.321 04/08/15	500	2.683	104.400	105.010	A3	--	新加坡不動產信託
DAHSIN 6 5/8 02/11/20	225	5.718	105.018	106.313	Baa1	--	大新銀行
DBSSP 2 3/8 09/14/15	1000	1.588	102.450	102.800	Aa1	AA-	星展銀行
EIBKOR 4 1/8 09/09/15	1000	2.496	104.908	105.729	A1	A	韓國進出口銀行
EIBKOR 3 3/4 10/20/16	700	3.005	102.845	103.438	A1	A	韓國進出口銀行
EIBKOR 4 01/11/17	1250	3.116	103.697	104.074	A1	A	韓國進出口銀行
EIBKOR 5 1/8 06/29/20	1250	3.971	107.480	108.584	A1	A	韓國進出口銀行
EIBKOR 4 3/8 09/15/21	1000	4.250	100.445	101.480	A1	A	韓國進出口銀行
EIBKOR 5 04/11/22	1000	4.279	105.405	106.242	A1	A	韓國進出口銀行
FUBON 6 1/8 11/30/20	200	5.368	104.471	105.885	--	BBB	富邦集團
HANABK 4 1/2 10/30/15	500	2.762	105.444	106.292	A1	A	韓亞銀行
HANABK 4 11/03/16	500	3.239	103.010	103.410	A1	A	韓亞銀行
HUWHY 6 12/29/49	2000	5.817	101.500	102.250	Baa2	BBB	和記黃埔
HUWHY 3 1/2 01/13/17	1000	3.124	101.420	101.880	A3	A-	和記黃埔
HUWHY 4 5/8 01/13/22	1500	4.495	100.610	101.420	A3	A-	和記黃埔
HUWHY 6 1/2 02/13/13	3500	1.719	103.950	104.130	A3	A-	和記黃埔
HYNMTR 3 3/4 04/06/16	500	3.019	102.352	103.120	Baa2	BBB+	現代汽車
ICICI 5 01/15/16	500	4.304	102.019	102.776	Baa2	BBB-	印度ICICI銀行
INDKOR 3 3/4 09/29/16	500	3.113	102.283	103.009	A1	A	韓國工業銀行
KIAMTR 3 5/8 06/14/16	500	3.121	101.535	102.394	Baa2	BBB+	起亞汽車
KORELE 3 10/05/15	700	2.532	101.309	101.804	A1	A	韓國電力公司
KEB 4 7/8 01/14/16	500	3.212	105.498	106.228	A2	A-	韓國外換銀行
HIGHWY 4 1/2 03/23/15	700	2.536	105.293	105.862	A1	A	韓國高速公路
KORELE 4 3/4 07/13/21	500	4.080	104.379	105.871	A1	A	韓國電力公司
KOROIL 4 10/27/16	1000	3.010	103.871	104.508	A1	A	韓國石油公司
KOREAT 3 7/8 01/20/17	350	3.083	103.244	103.752	--	A	韓國電信
LIFUNG 5 1/4 05/13/20	750	4.363	105.276	106.713	A3	A-	利豐集團
LOTTE 3 7/8 04/07/16	400	3.375	101.593	102.125	A3	--	樂天百貨
NACF 3 1/2 02/08/17	500	3.389	100.146	100.834	A1	A	韓國國家農業合作社
PCCW 4 1/4 02/24/16	500	3.505	102.310	103.050	Baa2	BBB	電訊盈科
POHANG 4 1/4 10/28/20	700	4.458	97.907	99.150	A3	A-	浦項鋼鐵
QATDIA 5 07/21/20	2500	3.956	106.978	107.654	Aa2	AA	卡達不動產管理
QTELQD 7 7/8 06/10/19	600	4.163	122.416	123.241	A2	A	卡達電訊
SUMIBK 1.9 01/12/15	500	1.567	100.763	101.034	Aa3	A+	三井住友銀行
SUMIBK 2.9 07/22/16	1100	2.161	102.808	103.223	Aa3	A+	三井住友銀行
SUMIBK 2.65 01/12/17	500	2.306	101.430	101.657	Aa3	A+	三井住友銀行
SUMIBK 3.95 01/12/22	500	3.824	100.811	101.218	Aa3	A+	三井住友銀行
SUNHUN 4 11/02/20	300	4.714	94.660	95.350	A1	A+ /*-	香港新鴻基地產
MALAYS 2.991 07/06/16	1200	2.436	102.052	102.401	A3	A-	馬來西亞公債
WHARF 4 5/8 02/08/17	900	3.649	103.950	104.630	--	--	九龍倉
WOORIB 4 3/4 01/20/16	600	2.972	105.931	106.720	A1	A-	韓國友利銀行

附註

*：代表該債券為永續型債券，利率之後將有可能變動，或為可召回債券，請進一步瞭解發行條件。

%：債券交割是以含息價為基準。

境外人民幣公司債參考報價: 中資企業

發行單位 / 票面利率(%) / 到期日(年)	發行量(M)	殖利率	買價	賣價	Moody's	S&P	Note
ADBCH 3 01/17/14	2100	2.635	100.000	101.250	NR	AA-u	中國農業發展銀行
ADBCH 3.2 01/17/15	550	2.916	100.000	101.500	NR	AA-u	中國農業發展銀行
ADBCH 3 1/2 01/17/17	350	3.271	100.500	101.500	NR	AA-u	中國農業發展銀行
BCHINA 2.9 09/30/13	2800	2.638	100.000	100.750	--	A	中國銀行
BEIENT 3 3/4 06/30/14	1450	3.985	99.000	100.000	--	--	北控水務
BEIENT 5 06/30/16	500	4.441	101.250	103.000	--	--	北控水務
BJCAPT 4 3/4 02/21/14	1150	4.395	99.500	101.750	--	--	首創置業
BYDCOL 4 1/2 04/28/14	1000	9.722	89.000	92.000	--	--	比亞迪股份有限公司
CHIEAS 4 08/08/14	2500	4.112	99.250	100.250	--	--	中國東方航空
CGB 2.7 10/27/12	2500	0.650	100.500	101.750	Aa3	--	中國附息國債
CGB 1.6 12/20/12	3000	0.694	100.250	101.000	Aa3	--	中國附息國債
CGB 1 12/0	2000	1.000	99.500	100.500	Aa3	AA-	中國附息國債
CGB 3.3 10/27/14	500	1.296	104.000	106.000	Aa3	--	中國附息國債
CGB 1.8 12/01/15	2000	1.516	100.500	101.500	Aa3	AA-	中國附息國債
CGB 2.48 12/01/20	1000	2.692	97.750	99.000	Aa3	AA-	中國附息國債
CGB 1.4 08/18/16	5000	1.971	97.250	98.000	Aa3	AA-	中國附息國債
CGB 0.6 08/18/14	6000	1.085	98.500	99.250	Aa3	AA-	中國附息國債
CGB 1.94 08/18/18	3000	2.430	96.500	97.750	Aa3	AA-	中國附息國債
CGB 2.36 08/18/21	1000	2.679	96.500	98.250	Aa3	AA-	中國附息國債
CHCHTO 4 1/2 05/19/14	600	5.511	96.750	99.250	--	--	中國誠通發展集團
CHIPWR 3 3/4 04/29/14	500	7.005	93.250	94.500	--	--	中國電力新能源發展
CHIPWR 6 1/2 01/09/17	800	6.497	99.200	100.800	--	--	中國電力新能源發展
CHIWIN 6 3/8 04/04/14	750	12.131	88.750	91.500	--	--	中國風電集團
CHMERC 2.9 11/19/13	700	2.819	99.500	100.750	--	--	招商局集團(香港)
CHMERC 3 06/30/16	1600	4.172	95.000	96.000	--	--	招商局集團
CHMERC 2 06/30/14	1400	2.817	97.500	99.000	--	--	招商局集團
COFCO 1.85 06/03/14	3000	3.306	96.500	97.500	--	--	中國糧油食品集團(香港)
CHMING 2.95 04/13/14	500	7.227	91.250	93.000	--	--	晨鳴紙業
CNHTC 2.95 10/29/12	2700	3.179	99.500	100.250	--	--	中國重汽(香港)
CNPCCH 2.55 10/26/13	2500	2.467	99.750	100.500	A1	A+	中石油
CNPCCH 2.95 10/26/14	500	2.694	100.250	101.000	A1	A+	中石油
EXIMCH 1.95 12/02/12	1000	1.948	99.500	100.500	--	--	中國進出口銀行
EXIMCH 2.65 12/02/13	4000	2.337	100.000	101.000	--	AA-	中國進出口銀行
GZRFPR 7 04/29/14	2612	13.604	87.500	89.500	--	--	富力地產
HAIAIR 6 09/16/14	1000	6.962	97.000	98.750	--	--	海南航空
HAIAIR 5 1/4 01/20/15	500	6.238	95.500	99.500	--	--	海南航空
INDEPS 4.65 07/21/14	1000	5.530	97.500	98.750	--	BB-	銀泰百貨
PCDHK 5 1/4 02/01/14	750	5.906	97.750	100.000	--	--	春天百貨
PINGIN 2.075 06/09/14	2000	3.526	96.250	97.750	--	--	平安保險
CHIPOW 3.2 12/23/15	800	5.150	92.750	94.250	--	--	中電國際
RESOPW 2.9 11/12/13	1000	2.980	99.500	100.250	NR	BBB-	華潤電力
RESOPW 3 3/4 11/12/15	1000	3.637	99.750	101.000	NR	BBB-	華潤電力
ROADKG 6 02/25/14	1300	10.968	90.750	92.750	Ba3	BB-	路勁基建
SBSG 3 1/8 12/01/13	1000	2.811	100.250	100.750	A3	A	上海寶鋼集團
SBSG 3 1/4 03/01/14	500	2.976	100.250	100.750	A3	A	上海寶鋼集團
SBSG 3 1/2 12/01/14	2100	3.349	100.000	100.750	A3	A	上海寶鋼集團
SBSG 3.675 03/01/15	900	3.445	100.250	101.000	A3	A	上海寶鋼集團
SBSG 4 3/8 12/01/16	500	21.789	101.000	0.250	A3	A	上海寶鋼集團
SBSG 4.15 03/01/17	1500	3.951	100.500	101.250	A3	A	上海寶鋼集團
SDBC 2.7 11/11/13	3000	2.457	100.000	100.750	--	AA-	國家開發銀行
SDBC 3.1 01/16/15	867	2.910	100.000	101.000	--	AA-	國家開發銀行
SDBC 4.2 01/19/27	2500	4.245	97.750	101.250	--	AA-	國家開發銀行
SHASHU 6 1/2 07/22/14	1500	8.206	95.750	97.250	--	BB-	山水水泥
SINOCH 1.8 01/18/14	3500	3.552	96.500	97.500	--	--	中化集團
SINOTR 3.3 10/11/14	2600	3.933	97.000	100.000	--	--	中國外運股份有限公司
LONGYU 4 1/2 12/21/13	690	4.728	99.000	100.250	--	--	龍源電力
SZOCTH 3 1/2 05/25/14	1000	7.373	89.750	95.250	--	--	華僑城
TSLIEN 5 3/4 11/10/14	1300	5.959	98.750	100.250	--	--	津聯集團
ZHNGCE 2 08/04/14	900	3.761	95.500	96.750	--	--	中策橡膠

附註

* 債券交割是以含息價為基準。

境外人民幣公司債參考報價: 非中資企業

發行單位 / 票面利率(%) / 到期日(年)	發行量(M)	殖利率	買價	賣價	Moody's	S&P	Note
ADSEMI 4 1/4 09/20/16	500	4.978	95.500	98.75	--	--	日月光
AIFP 3.95 09/19/18	850	3.861	99.500	101.5	--	A	法國液化空氣集團
AIFP 3 09/19/16	1750	3.304	98.250	99.25	--	A	法國液化空氣集團
AMXLMM 3 1/2 02/08/15	1000	2.763	101.500	102.5	A2e	A-	AMERICA MOVIL
ASACEM 2.95 09/30/14	586	3.803	97.000	99	--	--	亞洲水泥中國控股
ASIA 2.85 10/21/20	1200	2.767	100.000	101.25	Aaa	AAA	亞洲開發銀行
BJASST 4 7/8 12/02/13	1000	4.632	99.750	101	--	--	首長國際
BLUSKY 6 1/2 06/20/14	600	6.805	98.250	100.5	--	--	香港航空
BPLN 1.7 09/15/14	700	2.124	98.500	99.5	A2	A	BP集團
BSHBOS 2 3/8 09/29/14	850	2.585	99.000	100	--	A	博世和西門子家用電器集團
BSHBOS 3 3/8 09/28/16	750	3.284	100.000	100.75	--	A	博世和西門子家用電器集團
CAT 2 12/01/12	1000	2.193	99.500	100.25	A2	A	開拓重工
CAT 1.35 07/12/13	2300	2.469	98.250	99	A2	A	開拓重工
CJCHEI 2 1/4 07/06/14	1100	3.953	95.000	97.75	--	--	CJ國際控股有限公司
DANGMK 2.9 10/20/14	500	2.951	99.250	100.5	--	--	DANGA CAPITAL BHD
DIALEA 1.65 04/08/13	200	2.802	98.250	99.5	A2 /*-	--	三菱日聯租賃
FRESHK 3.9 06/03/14	1250	5.395	96.500	97.5	--	--	遠東宏信
FRESHK 6.95 12/21/16	750	6.915	99.500	100.75	--	--	遠東宏信
GALENT 4 5/8 12/16/13	1380	4.233	99.750	101.5	--	--	銀河娛樂集團
GENHKS 3.95 06/30/14	1380	4.425	98.250	99.75	--	--	雲頂香港
GLPSP 3 3/8 05/11/16	2650	4.01	97.250	98	Baa2	--	普洛斯集團
HKCGAS 1.4 04/11/16	1000	3.14	93.000	94	A1	A+	香港中華煤氣
HPWELL 2.98 07/13/12	1380	2.969	99.750	100.25	--	--	合和基建
HPWELL 1.55 05/18/14	600	4.835	92.250	94.75	--	--	合和基建
LGFP 9 11/14/14	1500	6.706	104.750	106	--	--	拉法基瑞安水泥
LOTTE 4 02/09/15	750	3.717	100.500	101	A3	--	樂天百貨
MITSCO 4 1/4 03/01/17	500	3.994	100.750	101.5	A2	A+	三井物產
MPEL 3 3/4 05/09/13	2300	4.708	98.500	99.5	--	--	新濠博亞娛樂
MS 1 5/8 06/02/14	500	3.264	95.750	97.5	A2 /*-	A-	摩根士丹利
MTRC 0 5/8 06/17/13	1000	1.264	98.750	99.75	Aa1	--	地鐵公司蓋曼群島
NEWFOC 3 3/4 08/17/13	200	4.506	98.000	100	--	--	新焦點
NWDEVL 2 3/4 07/14/14	1000	4.214	96.250	97.5	--	--	新創建集團
ORIX 2 03/24/14	400	3.946	95.750	97	--	A-	歐力士
ORIX 4 11/29/14	500	3.9	99.750	100.5	--	A-	歐力士
PAHSP 6 1/2 06/02/14	600	14.207	85.000	87.25	--	--	太平洋恩利
SINCON 4 3/4 04/14/14	1380	8.76	92.000	93.5	--	--	勝獅貨櫃
SOLARG 4 3/4 08/24/14	300	5.086	98.750	99.75	--	--	陽光能源
SUNHKC 4 04/28/14	500	7.758	92.250	93.75	--	--	亞洲聯合財務有限公司
TSCOLN 1 3/4 09/01/14	725	2.397	98.000	99	A3 /*-	A-	特易購
TPVTEC 4 1/4 03/21/14	500	4.249	98.000	102	--	--	冠捷科技
VTB 2.95 12/23/13	1000	4.178	97.250	98.75	Baa1	BBB	VTB銀行
VW 2.15 05/23/16	1500	2.633	97.750	98.5	A3	A-	福斯汽車
YUENFO 3.1 02/10/14	300	3.382	99.000	100	--	--	永豐餘
YUM 2 3/8 09/29/14	350	2.585	99.000	100	Baa3	BBB	百勝餐飲

附註

* 債券交割是以含息價為基準。

台幣公司債參考報價

名稱 / 票面利率(%) / 到期日(年)	殖利率	客戶賣價	客戶買價	發行單位 / 票面利率(%) / 到期日(年)	殖利率	百元價格	客戶賣價
98塑化2 / 1.42 / 2016/5/25	1.358	100.069	100.422				
98南亞1 / 1.88 / 2014/2/26	1.303	101.001	101.140				
98統一A / 1.23 / 2012/12/22	1.155	100.032	100.068				
00鴻海1 / 1.47 / 2016/3/8	1.505	99.702	100.032				
00裕融1 / 1.27 / 2014/6/10	1.300	99.828	100.042				
00萬海1A / 1.65 / 2016/6/22	1.625	99.998	100.200				

外幣可轉換公司債

Ticker	轉換公司	幣別	賣價	買價	賣回日程	到期日	票面利率	現股價格	平價
KNYUTT 0 10/27/13	京元電	USD	92.00	95.00	2012/10/27	2013/10/27	0	--	92.74
ACERST 0 08/10/15	宏碁	USD	96.28	97.53	2013/8/10	2015/8/10	0	--	41.43
ACERST 0 08/10/17	宏碁	USD	96.84	98.06	2015/8/10	2017/8/10	0	--	40.26
ASACEM 0 01/27/16	遠東新	USD	96.03	96.79	2014/1/27	2016/1/27	0	--	57.27
AUOPT 0 10/13/15	友達	USD	83.78	84.70	--	2015/10/13	0	--	35.71
EPIST 0 01/27/16	晶電	USD	94.72	95.71	2014/1/27	2016/1/27	0	--	58.92
HONHAI 0 10/12/13	鴻海	USD	104.31	104.87	--	2013/10/12	0	--	88.36
TATUNG 0 03/25/14	大同	USD	93.17	94.06	--	2014/3/25	0	--	46.89
TPKHOL 0 04/20/14	F-宸鴻	USD	90.37	91.44	--	2014/4/20	0	--	46.11
ASACEM 0 06/07/16	亞泥	USD	100.44	101.55	2014/6/7	2016/6/7	0	--	74.48
TWGIC 0 07/28/14	台玻	USD	92.91	94.06	--	2014/7/28	0	--	52.90
UNIMIC 0 05/24/16	聯電	USD	97.67	98.29	2014/5/24	2016/5/24	0	--	70.58
RADOPT 0 07/21/16	瑞儀光電	USD	106.00	107.00	2014/7/21	2016/7/21	0	--	92.36
SLACP 0 05/12/16	香格里拉(亞洲)	USD	93.42	94.35	--	2016/5/12	0	--	58.54
FEAST 3 5/8 03/05/15	遠東發展	HKD	99.08	99.86	--	2015/3/5	3.625	--	42.12
KERPRO 0 02/22/12	嘉里建設	HKD	116.85	117.57	--	2012/2/22	0	--	--
SHTGF 3.3 10/22/14	信德集團	HKD	100.07	100.52	2012/10/22	2014/10/22	3.3	--	43.79
YYINDU 0 11/17/11	裕元集團	HKD	--	--	--	2011/11/17	0	--	--
XINHHD 2 1/2 10/20/15	亨得利	HKD	103.40	104.20	2013/10/20	2015/10/20	2.5	--	66.23
LOTTE 0 07/05/16	樂天百貨	USD	92.92	93.67	2014/7/5	2016/7/5	0	--	52.41
LOTTE 0 07/05/16	樂天百貨	JPY	93.43	94.18	2014/7/5	2016/7/5	0	--	53.97
HYUELE 4 1/2 12/14/12	海力士半導體	USD	99.49	101.50	--	2012/12/14	4.5	--	66.45
STXPOC 4 1/2 11/20/14	STX PAN OCEAN CO	USD	97.78	98.68	2012/11/20	2014/11/20	4.5	--	59.58
LGTELE 0 09/29/12	LG UPLUS CORP	USD	101.31	102.23	--	2012/9/29	0	--	79.32
HJSHNW 4 07/20/16	HANJIN SHIPPING	USD	90.17	91.90	2014/7/20	2016/7/20	4	--	60.84
OSIMSP 2 3/4 07/05/16	OSIM INTL LTD	SGD	95.55	96.79	2014/7/5	2016/7/5	2.75	--	62.47
SMCPM 2 05/05/14	SAN MIGUEL	USD	104.42	105.24	--	2014/5/5	2	--	101.69

信用連結商品報價

連結標的	標的名稱	TCRI	利率	債券到期日/賣回日	付息方式	可承做本金
XS0347678079 Corp	亞泥轉遠東新世紀海外交換債(USD)		2.70%	2013/2/20	每季	最高USD 1500萬
23772	微星二	4	2.10%	2013/4/25	每季	TWD 30,000,000
29031	遠百一	4	1.60%	2014/3/3	每季	TWD 50,000,000
28851	元金一	twA+	1.75%	2013/6/17	每季	TWD 20,000,000

回購交易利率牌告

天期	USD(%)	EUR(%)	TWD(%)	CNH(%)
1Week	0.65	--	0.65	1.20
2Week	0.75	--	0.65	1.35
3Week	0.90	--	0.65	1.50
1 Month	1.30	1.00	0.70	2.00
3 Month	1.40	--	--	2.20
6 Month	--	--	--	2.50
1 Year	--	--	--	2.90

附註

*: 代表該債券為永續型債券，利率之後將有可能變動，或為可召回債券，請進一步瞭解發行條件。

%: 債券交割是以含息價為基準。

免責聲明

本文為永豐金證券之每日債券評論。其所涵蓋之信息並非為特定投資之推薦。數據來源彭博社(Bloomberg)。永豐金證券假設數據資料皆公開並可信任之。評論為永豐金證券之觀點。本文內容僅供參考之用。並不構成與永豐金證券。或其相關機構進行任何證券或產品之交易合約。本文內容並非未經許可的法律權限內的提議或邀請。或者對瀏覽之投資人的提議或邀請。

本文的數據與觀點反映目前市場的現況以及我們至今的判斷。鑒於市場變化。我們在未經全面確認的情況下。依賴所假設公開來源的信息為準確且完整。我們的觀點及其基礎假設可能在未與事先通知的情況下而發生變化。證券資產價格變化可以用於說明的作用但並不代表真實的回報。

一些信息可能包括預期看法與新聞整理。我們的評論是基於不同的風險、不確定因素及假設。實發事件或結果或市場所實現的表現可能與預述的情況有不同。

投資涉及風險。包括本金損失的可能性。過去的表现與歷史數字並不一定代表未來的表現。本文內容不得造成任何投資建議或推薦。並且並非為針對特定的目標、市場狀況或某人的個別需要而準備。投資者應自行研究全部相關資料。

過往表現並不代表未來業績。無任何示範或保證可以展示個別策略的效能或可能獲得的實際回報。

全球據點

Hong Kong

SinoPac Securities (Asia) Ltd.
21st Floor, One Peking
1 Peking Road,
Tsim Sha Tsui, Kowloon, Hong Kong
Tel: +852- 2586-8340
Toll Free : 0080-185-6674(Taiwan)
Fax: +852-2586-8300

Shanghai

SinoPac Securities (Asia) Limited
Suite 2405, Hua Xia Bank Tower,
256 South Pudong Road, Shanghai
People's Republic of China
Tel: +86-21-6886-5358
Fax: +86-21-6886-5969

London

SinoPac Securities (Europe) Ltd.
5th Floor · Habib House
42 Moorgate
London EC2R 6EL
United Kingdom,
Registered in England and Wales No. 3766464
Tel: +44-20-7614-9999
Fax: +44-20-7614-9979

Taipei

SinoPac Securities Corporation
17F · 2 Chung Ching S. Road · Sec 1
Taipei 100 ·
Taiwan
Tel: +886-2-2382-8219/2312-3866
Fax: +886-2-2382-3464

彭博頁面

SinoPac Securities Corp

www.taiwanresearch.com

Bloomberg page: SIAL