

全球指標公債

	最新殖利率	前日變化(BP)
美國五年公債	0.88%	3.04
美國十年公債	2.04%	5.28
美國三十年公債	3.2%	6.78
德國五年公債	0.68%	5.90
德國十年公債	1.78%	13.80
德國三十年公債	2.41%	4.30
中國二年期公債(CNH)	1.17%	1.43

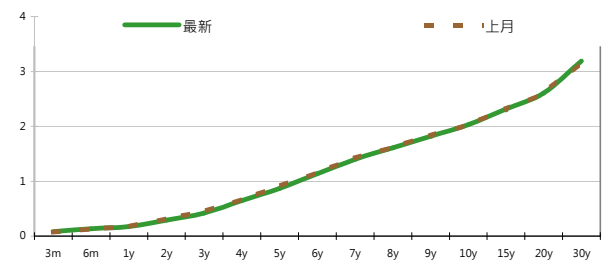
Markit CDX & iTraxx 信用指數

	指數	前日變化(BP)
全球主權 iTraxx 指數	275	(4)
北美投資級 CDX 指數	102	(2)
歐洲投資級 iTraxx 指數	142	(4)
日本投資級 iTraxx 指數	169	2
亞洲投資級 iTraxx 指數 (不包含日本)	167	8

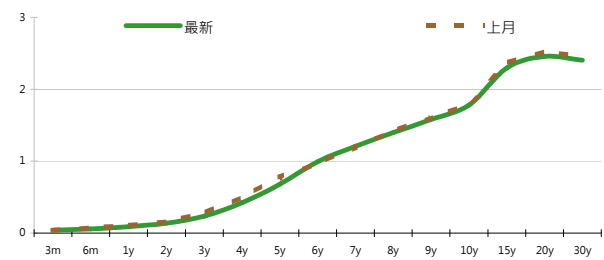
外匯市場

	價格	指數	前日變化(%)
歐元兌美元	1.31	道瓊工業	12805.39 0.70 %
美元兌日圓	80.94	那斯達克	3016.46 0.84 %
美元兌人民幣	6.31	S&P 500	1368.71 0.74 %
美元兌台幣	29.56	德國工業	6674.73 1.03 %
歐元兌台幣	38.71	英國FTSE	5634.74 0.70 %
港幣兌台幣	3.80	法國CAC	3237.69 0.62 %
人民幣兌台幣	4.68	日經225	9538.02 (0.83)%

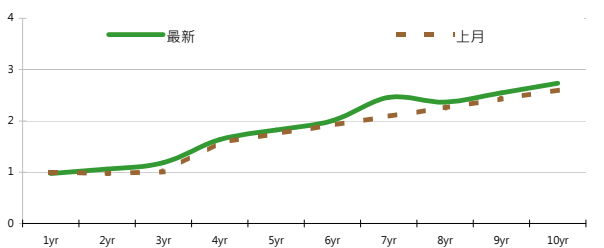
美國公債利率期間結構



德國公債殖利率結構



CNH公債殖利率結構



固定收益每日評論

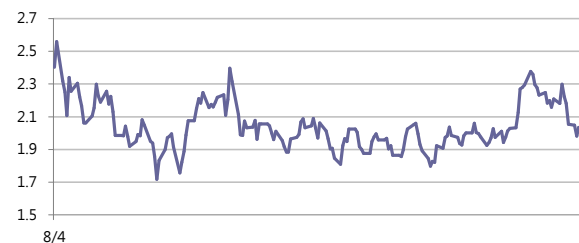
在美債殖利率方面，昨日美國進行十年期標售，得標利率為2.04%，投標倍率為3.08%算是符合預期，但主要交易商佔了50.5%，是去年十月以來的新高，行情方面則是在西班牙以及義大利公債殖利率下滑的情況下，避險買盤降低，讓殖利率結束六個交易日以來的下滑而首次上升，今日將有30年公債標售，終場五年期殖利率來到0.88%，十年期殖利率收在2.04%，三十年期殖利率收在3.2%。歐元區利率方面，在ECB(歐洲央行)表示若西班牙殖利率上升至6%以上將會有介入的動作之後，讓西班牙以及義大利公債殖利率從高點回落，分別收在5.88%以及5.53%。由於避險需求降低，加上利率過低，讓德債昨日進行的十年期公債標售表現不佳，得標利率為1.77%，但是投標金額僅有41.1億歐元小於預期的50億歐元，終場德債五年期殖利率收在0.68%，十年期殖利率收在1.78%，三十年期殖利率收在2.41%。

在台債利率方面，台債呈現區間整理。昨日收盤價位方面，兩年券A01103收0.83%，五年券A01101R收1.0215%；十年券A01105收在1.2760%，密切注意油電及薪資上漲對CPI之影響及美國經濟數據轉差之影響。預期殖利率將維持區間往上。五年券預估1-1.05區間，十年券區間預估為1.25~1.35%。

信用市場方面，在前一天歐美市場呈現Risk Off的狀況下，昨日亞洲市場呈現清淡的狀態，行情來看主要跟著美債走勢的變化而widen 5 bps左右，市場相對來說比較保守，在下午印尼大地震的消息傳出後，讓印尼券賣壓出籠，一般來說價格掉了0.5 pts左右。在信用違約指數方面，全球主權指數收在275點，北美指數收在102點，歐洲指數收在142點，日本指數收在169點，亞洲指數收在167點。

週三境外人民幣交易狹幅移動，區間6.3080-6.3129。次級市場方面，賣方依舊勝過買方，賣壓主要來自real money與PB客戶，以IG債券為多，而表現較好的債券還是NEWWOR 15，收盤bid在102左右。

美國十年期公債利率



來源: Bloomberg

每日債券小常識

問: 何謂債券附買回交易(RP)?

答: 債券附買回交易(RP)其性質類似短期存款, 投資人於約定到期日以約定利率計算利息, 將債券賣給公債交易商。

舉例來說, 嚴先生於7/13將閒置資金1260萬元承作RP, 雙方約定承作天期為14天(到期日為7月27日), 約定利率為0.6%, 則到期時其利息收入為: $126,000,000 \times 0.6\% \times 14/365 = 2900$ 元。

問: 承作債券附買回交易有什麼好處呢?

答: 基本上有幾個好處, 包括

1. 利率較活存優惠: RP利率較活存利率優惠, 平均高兩個百分點以上。
2. 無稅負, 免手續費: 投資人承作債券附買回交易免繳證券交易稅、營業稅, 以及所得稅, 且其手續費全免, 亦即債券附買回交易稅率即為實際報酬率。
3. 流動性佳: 投資人可依自身資金狀況, 選擇適合的天期承作, 承作期間若臨時有資金需求, 亦得辦理中途解約, 取回資金。
4. 利率富彈性: RP利率隨著短期資金鬆緊, 逐日變動, 較一般銀行存款利率更有彈性。

每日公司介紹

公司名稱: 九龍倉

產業別: 綜合業務

信評資料:	展望	短期評等	長期評等
Moody's	--	--	--
S&P	--	--	--

重要指標:

ROE	16.688
EBITDA/Interest Expense	5.035
Debt/Equity	37.388
Quick Ratio	1.087

公司簡介

九龍倉集團成立於1886年, 是第一家在香港交易所上市的公司, 目前主要業務包括房地產、碼頭、運輸、酒店及通訊等營業項目, 香港的重要百貨公司海港城以及時代廣場皆為該公司的重要物業, 目前該集團積極往中國發展業務。

近日新定價快訊

發行公司: Societe Generale SA 幣別: CNH
 發行日期: TBD 到期日: TBD
 擔保: TBD 產業別: 金融業
 票面利率: TBD
 發行額: TBD
 其他附註:

信用評等:	
Moody's	A1
S&P	A
Fitch	A+
TRC	--

公司簡介

法國興業銀行吸收存款並提供商業銀行、消費金融、投資銀行及私人銀行服務。業務範圍包括消費者信貸、車輛租賃融資、資訊技術設備租賃融資、人壽及非人壽保險、保管服務、貿易及專案融資、匯兌、債券服務、金融及商品期貨經紀服務。

近日新定價快訊

發行公司: New World China Land Limited 幣別: CNH
 發行日期: 2012/4/11 到期日: 2015/4/11
 擔保: N 產業別: 地產業
 票面利率: 8.50%
 發行額: 2.8 bn
 其他附註:

信用評等:	
Moody's	--
S&P	--
Fitch	--
TRC	--

公司簡介

新世界中國地產有限公司透過其附屬公司在中國經營地產發展及投資。該公司承包計劃各類住家、寫字樓及商業地產開發, 大規模中低階層社區式社區成屋計劃、都市中心重新開發計劃。

近日新定價快訊

發行公司: 台灣中油 幣別: TWD
 發行日期: 2012年6-7月 到期日: 2017/2019/2022
 擔保: 無 產業別: 塑膠工業
 票面利率: TBD
 發行額: 18bn
 其他附註:

信用評等:	
Moody's	--
S&P	--
Fitch	--
TRC	twAAA

公司簡介

台灣中油於1946年成立於上海市, 為隸屬於經濟部的國營企業, 是台灣最大的石油公司, 其業務範圍包括石油與天然氣的探勘、開發、煉製、輸儲與銷售, 以及石化原料之生產供應, 公司原名中國石油, 後因「台灣正名」之政策而更名為台灣中油。

近日新定價快訊

發行公司: 鴻海精密 幣別: TWD
 發行日期: 2012年5月 到期日: 2017
 擔保: 無 產業別: 其它電子業
 票面利率: TBD
 發行額: 6bn
 其他附註: 101年4月10日競標

信用評等:	
Moody's	--
S&P	--
Fitch	--
TRC	twAA+

公司簡介

鴻海精密為全球最大電子代工廠, 提供各式電子產品代工, 並與全球一線品牌大廠建立合作關係, 奠定的強健之客戶基礎, 近年藉由成功擴大本身在LCD電視、筆記型電腦、智慧型手機、以及平板電腦等快速成長產品之市占率的方式, 鴻海的業務成長速度持續領先同業。

債券複委託下單專線: +886-2-2388-8700 客戶理財部

新台幣產品諮詢專線: +886-2-23828219
 外幣產品諮詢專線: +852-25868362
 外幣產品免付費專線: 0080-185-6674(Taiwan)

外幣公司債參考報價

美元計價

發行單位 / 票面利率(%) / 到期日(年)	發行量(M)	殖利率	買價	賣價	Moody's	S&P	Note
C 2.8 07/16/13	330	1.976	99.500	101.000	--	A-	花旗集團
MALAYS 3.928 06/04/15	1250	1.911	105.853	106.343	A3	A-	馬來西亞公債
BBLTB 4.8 10/18/20	800	4.567	100.907	102.351	A3	BBB+	泰國磐谷銀行
BCHINA 5.55 02/11/20	2500	4.631	105.289	106.636	A1	A	中國銀行
PUSAN 4 1/8 02/09/17	300	3.390	102.930	103.537	A2	--	釜山銀行
CAPITA 4.321 04/08/15	500	2.764	104.126	104.710	A3	--	新加坡不動產信託
DAHSIN 6 5/8 02/11/20	225	5.651	105.427	106.724	Baa1	--	大新銀行
DBSSP 2 3/8 09/14/15	1000	1.416	102.925	103.432	Aa1 /*-	AA-	星展銀行
EIBKOR 4 1/8 09/09/15	1000	2.479	105.002	105.647	A1	A	韓國進出口銀行
EIBKOR 3 3/4 10/20/16	700	2.860	103.430	104.052	A1	A	韓國進出口銀行
EIBKOR 4 01/11/17	1250	2.998	104.142	104.637	A1	A	韓國進出口銀行
EIBKOR 5 1/8 06/29/20	1250	3.860	108.266	109.359	A1	A	韓國進出口銀行
EIBKOR 4 3/8 09/15/21	1000	4.136	101.397	102.290	A1	A	韓國進出口銀行
EIBKOR 5 04/11/22	1000	4.192	106.127	106.941	A1	A	韓國進出口銀行
FUBON 6 1/8 11/30/20	200	5.251	105.276	106.699	--	BBB	富邦集團
HANABK 4 1/2 10/30/15	500	2.779	105.436	106.079	A1	A	韓亞銀行
HANABK 4 11/03/16	500	3.150	103.226	103.915	A1	A	韓亞銀行
HUWHY 6 12/29/49	2000	5.718	99.590	103.569	Baa2	BBB	和記黃埔
HUWHY 3 1/2 01/13/17	1000	3.008	101.932	102.377	A3	A-	和記黃埔
HUWHY 4 5/8 01/13/22	1500	4.372	101.583	102.380	A3	A-	和記黃埔
HUWHY 6 1/2 02/13/13	3500	1.633	103.871	104.041	A3	A-	和記黃埔
HYNMTR 3 3/4 04/06/16	500	2.916	102.796	103.411	Baa2	BBB+	現代汽車
ICICI 5 01/15/16	500	4.213	102.254	103.133	Baa2	BBB-	印度ICICI銀行
INDKOR 3 3/4 09/29/16	500	2.979	102.767	103.611	A1	A	韓國工業銀行
KIAMTR 3 5/8 06/14/16	500	3.044	101.919	102.580	Baa2	BBB+	起亞汽車
KORELE 3 10/05/15	700	2.485	101.358	102.040	A1	A	韓國電力公司
KEB 4 7/8 01/14/16	500	3.092	105.818	106.678	A2	A-	韓國外換銀行
HIGHWY 4 1/2 03/23/15	700	2.577	105.089	105.707	A1	A	韓國高速公路
KORELE 4 3/4 07/13/21	500	3.966	105.361	106.660	A1	A	韓國電力公司
KOROIL 4 10/27/16	1000	2.833	104.594	105.260	A1	A	韓國石油公司
KOREAT 3 7/8 01/20/17	350	3.033	103.416	103.989	--	A	韓國電信
LIFUNG 5 1/4 05/13/20	750	4.257	106.074	107.365	A3	A-	利豐集團
LOTTE 3 7/8 04/07/16	400	3.200	102.194	102.806	A3	--	樂天百貨
NACF 3 1/2 02/08/17	500	3.329	100.337	101.165	A1	A	韓國國家農業合作社
PCCW 4 1/4 02/24/16	500	3.341	102.981	103.531	Baa2	BBB	電訊盈科
POHANG 4 1/4 10/28/20	700	4.393	98.422	99.560	A3	A-	浦項鋼鐵
QATDIA 5 07/21/20	2500	3.909	107.330	107.939	Aa2	AA	卡達不動產管理
QTELQD 7 7/8 06/10/19	600	4.134	122.542	123.333	A2	A	卡達電訊
SUMIBK 1.9 01/12/15	500	1.482	101.049	101.184	Aa3	A+	三井住友銀行
SUMIBK 2.9 07/22/16	1100	1.962	103.608	104.026	Aa3	A+	三井住友銀行
SUMIBK 2.65 01/12/17	500	2.152	102.115	102.342	Aa3	A+	三井住友銀行
SUMIBK 3.95 01/12/22	500	3.588	102.738	103.153	Aa3	A+	三井住友銀行
SUNHUN 4 11/02/20	300	4.528	95.778	96.808	A1	A+ /*-	香港新鴻基地產
MALAYS 2.991 07/06/16	1200	2.321	102.449	102.903	A3	A-	馬來西亞公債
WHARF 4 5/8 02/08/17	900	3.917	102.627	103.513	--	--	九龍倉
WOORIB 4 3/4 01/20/16	600	2.940	106.199	106.584	A1	A-	韓國友利銀行

附註

*：代表該債券為永續型債券，利率之後將有可能變動，或為可召回債券，請進一步瞭解發行條件。

%：債券交割是以含息價為基準。

境外人民幣公司債參考報價: 中資企業

發行單位 / 票面利率(%) / 到期日(年)	發行量(M)	殖利率	買價	賣價	Moody's	S&P	Note
ADBCH 3 01/17/14	2100	2.631	100.250	101.000	NR	AA-u	中國農業發展銀行
ADBCH 3.2 01/17/15	550	2.867	100.500	101.250	NR	AA-u	中國農業發展銀行
ADBCH 3 1/2 01/17/17	350	3.236	100.650	101.650	NR	AA-u	中國農業發展銀行
BCHINA 2.9 09/30/13	2800	2.635	99.750	101.000	--	A	中國銀行
BCOMMU 2.98 03/09/14	700	3.047	99.500	100.250	--	A-	交通銀行
BEIENT 3 3/4 06/30/14	1450	3.867	99.250	100.250	--	--	北控水務
BEIENT 5 06/30/16	500	4.439	101.250	103.000	--	--	北控水務
BJCAPT 4 3/4 02/21/14	1150	4.747	99.000	101.000	--	--	首創置業
BYDCOL 4 1/2 04/28/14	1000	11.276	86.500	89.500	--	--	比亞迪股份有限公司
CHIEAS 4 08/08/14	2500	4.112	99.250	100.250	--	--	中國東方航空
CGB 2.7 10/27/12	2500	0.773	100.800	101.250	Aa3	--	中國附息國債
CGB 1.6 12,	3000	0.931	100.300	100.600	Aa3	--	中國附息國債
CGB 1 12/01/13	2000	1.000	99.500	100.500	Aa3	AA-	中國附息國債
CGB 3.3 10/27/14	500	1.089	105.000	106.000	Aa3	--	中國附息國債
CGB 1.8 12/01/15	2000	1.586	100.250	101.250	Aa3	AA-	中國附息國債
CGB 2.48 12/01/20	1000	2.709	97.500	99.000	Aa3	AA-	中國附息國債
CGB 1.4 08/18/16	5000	1.974	97.000	98.250	Aa3	AA-	中國附息國債
CGB 0.6 08/18/14	6000	1.198	98.250	99.000	Aa3	AA-	中國附息國債
CGB 1.94 08/18/18	3000	2.431	96.500	97.750	Aa3	AA-	中國附息國債
CGB 2.36 08/18/21	1000	2.741	96.000	97.750	Aa3	AA-	中國附息國債
CHCHTO 4 1/2 05/19/14	600	5.590	96.500	99.250	--	--	中國誠通發展集團
CHIPOW 3.2 12/23/15	800	5.237	92.500	94.000	--	--	中電國際
CHIPWR 3 3/4 04/29/14	500	6.826	93.500	95.000	--	--	中國電力新能源發展
CHIWIN 6 3/8 04/04/14	750	12.968	87.000	90.750	--	--	中國風電集團
CHMERC 2.9 11/19/13	700	3.305	98.750	100.000	--	--	招商局集團(香港)
CHMERC 3 06/30/16	1600	4.110	95.000	96.500	--	--	招商局集團
CHMERC 2 06/30/14	1400	3.304	96.500	98.000	--	--	招商局集團
CITPAC 2.7 08/03/16	1000	4.042	92.750	96.750	--	--	中信泰富
COFCO 1.85 06/03/14	3000	3.446	96.250	97.250	--	--	中國糧油食品集團(香港)
CHMING 2.95 04/13/14	500	7.340	91.000	93.000	--	--	晨鳴紙業
CNHTC 2.95 10/29/12	2700	3.425	99.500	100.000	--	--	中國重汽(香港)
CNPCC 2.55 10/26/13	2500	2.466	99.750	100.500	A1	A+	中石油
CNPCC 2.95 10/26/14	500	2.744	100.000	101.000	A1	A+	中石油
EXIMCH 1.95 12/02/12	1000	1.788	100.050	100.150	--	--	中國進出口銀行
EXIMCH 2.65 12/02/13	4000	2.491	99.750	100.750	--	AA-	中國進出口銀行
EXIMCH 2.7 04/07/14	3000	2.634	99.750	100.500	--	AA-	中國進出口銀行
EXIMCH 2.9 04/05/15	1000	2.856	99.750	100.500	--	AA-	中國進出口銀行
GZRFPR 7 04/29/14	2612	13.586	87.500	89.750	--	--	富力地產
HAIAIR 6 09/16/14	1000	6.852	97.500	98.750	--	--	海南航空
HAIAIR 5 1/4 01/20/15	500	6.245	95.500	99.500	--	--	海南航空
INDEPS 4.65 07/21/14	1000	5.540	97.250	99.000	--	BB-	銀泰百貨
LONGYU 4 1/2 12/21/13	690	4.887	98.750	100.000	--	--	龍源電力
PCDHK 5 1/4 02/01/14	750	5.838	98.000	100.000	--	--	春天百貨
PINGIN 2.075 06/09/14	2000	3.476	96.500	97.750	--	--	平安保險
RESOPW 2.9 11/12/13	1000	2.899	99.500	100.500	NR	BBB-	華潤電力
RESOPW 3 3/4 11/12/15	1000	3.599	100.000	101.000	NR	BBB-	華潤電力
ROADKG 6 02/25/14	1300	11.258	90.000	92.750	Ba3	BB-	路勁基建
SBSG 3 1/8 12/01/13	1000	2.886	100.000	100.750	A3	A	上海寶鋼集團
SBSG 3 1/4 03/01/14	500	2.973	100.000	101.000	A3	A	上海寶鋼集團
SBSG 3 1/2 12/01/14	2100	3.348	100.000	100.750	A3	A	上海寶鋼集團
SBSG 3.675 03/01/15	900	3.444	100.250	101.000	A3	A	上海寶鋼集團
SBSG 4 3/8 12/01/16	500	3.897	101.500	102.500	A3	A	上海寶鋼集團
SBSG 4.15 03/01/17	1500	3.922	100.500	101.500	A3	A	上海寶鋼集團
SDBC 2.7 11/11/13	3000	2.454	99.750	101.000	--	AA-	國家開發銀行
SDBC 3.1 01/16/15	867	3.004	99.750	100.750	--	AA-	國家開發銀行
SDBC 4.2 01/19/27	2500	4.188	99.750	100.500	--	AA-	國家開發銀行
SHASHU 6 1/2 07/22/14	1500	8.345	95.250	97.250	--	BB-	山水水泥
SINOCH 1.8 01/18/14	3500	3.271	97.000	98.000	--	--	中化集團
SINOTR 3.3 10/11/14	2600	3.938	97.250	99.750	--	--	中國對外貿易運輸
SZOCTH 3 1/2 05/25/14	1000	6.061	93.000	97.000	--	--	華僑城
TSLIEN 5 3/4 11/10/14	1300	6.121	98.500	99.750	--	--	津聯集團
ZHNGCE 2 08/04/14	900	3.716	95.750	96.750	--	--	中策橡膠

附註

* 債券交割是以含息價為基準。

境外人民幣公司債參考報價: 非中資企業

發行單位 / 票面利率(%) / 到期日(年)	發行量(M)	殖利率	買價	賣價	Moody's	S&P	Note
ADSEMI 4 1/4 09/20/16	500	5.143	94.750	98.25	--	--	日月光
AIFP 3.95 09/19/18	850	3.927	99.000	101.25	--	A	法國液化空氣集團
AIFP 3 09/19/16	1750	3.305	98.250	99.25	--	A	法國液化空氣集團
ALOPF 4 1/4 03/09/15	500	3.789	100.750	101.75	Baa2	BBB	阿爾斯通
AMXLMM 3 1/2 02/08/15	1000	2.85	101.250	102.25	A2e	A-	AMERICA MOVIL
ASACEM 2.95 09/30/14	586	3.865	96.750	99	--	--	亞泥中國
ASIA 2.85 10/21/20	1200	2.751	100.250	101.25	Aaa	AAA	亞洲開發銀行
BLUSKY 6 1/2 06/20/14	600	8.81	92.750	98.25	--	--	香港航空
BPLN 1.7 09/15/14	700	2.073	98.500	99.75	A2	A	BP集團
BSHBOS 2 3/8 09/29/14	850	2.693	98.750	99.75	--	A	博世和西門子家用電器集團
BSHBOS 3 3/8 09/28/16	750	3.314	99.750	100.75	--	A	博世和西門子家用電器集團
CAT 2 12/01/12	1000	2.199	99.500	100.25	A2	A	開拓重工
CAT 2.9 03/16/14	1260	2.764	99.750	100.75	A2	A	開拓重工
CAT 1.35 07/12/13	2300	2.59	98.250	98.75	A2	A	開拓重工
CHLEAS 5 04/05/15	750	4.999	99.500	100.5	--	--	中租迪和(BVI)
CJCHEI 2 1/4 07/06/14	1100	4.03	95.500	97	--	--	CJ國際控股有限公司
DANGMK 2.9 10/20/14	500	3.056	99.000	100.25	--	--	DANGA CAPITAL BHD
DIALEA 1.65 04/08/13	200	2.564	98.500	99.75	A2 /*-	--	三菱日聯租賃
EBIUH 4 7/8 03/12/15	1000	4.687	100.000	101	A3	--	EMIRATES NBD PJSC
F 4 7/8 03/26/15	1000	4.782	99.750	100.75	--	BB+	福特汽車公司
FRESHK 3.9 06/03/14	1250	5.28	96.500	98	--	--	遠東宏信
GALENT 4 5/8 12/16/13	1380	4.621	99.000	101	--	--	銀河娛樂集團
GENHKS 3.95 06/30/14	1380	4.55	98.000	99.5	--	--	雲頂香港
GLPSP 3 3/8 05/11/16	2650	3.979	97.000	98.5	Baa2	--	普洛斯集團
HITCAP 3 3/4 03/22/15	500	3.794	99.500	100.25	--	A-	日立資本
HKCGAS 1.4 04/11/16	1000	3.078	93.000	94.5	A1	A+	香港中華煤氣
HPWELL 2.98 07/13/12	1380	2.441	99.750	100.5	--	--	合和基建
HPWELL 1.55 05/18/14	600	4.072	93.500	96.5	--	--	合和基建
IDBI 4 1/2 11/18/14	650	4.55	99.250	100.5	Baa3	BBB-	印度工業發展銀行
LGFP 9 11/14/14	1500	6.691	104.500	106.25	--	--	拉法基瑞安水泥
LOTTE 4 02/09/15	750	3.715	100.250	101.25	A3	--	樂天百貨
MITSCO 4 1/4 03/01/17	500	3.993	100.500	101.75	A2	A+	三井物產
MPEL 3 3/4 05/09/13	2300	5.22	98.250	98.75	--	--	新濠博亞娛樂
MS 1 5/8 06/02/14	500	3.469	95.500	97	A2 /*-	A-	摩根士丹利
MTRC 0 5/8 06/17/13	1000	1.274	98.750	99.75	Aa1	--	地鐵公司蓋曼群島
NEWFOC 3 3/4 08/17/13	200	4.524	98.000	100	--	--	新焦點
NWDEVL 2 3/4 07/14/14	1000	4.104	96.500	97.75	--	--	新創建集團
ORIX 2 03/24/14	400	3.277	96.750	98.5	--	A-	歐力士
ORIX 4 11/29/14	500	4	99.250	100.5	--	A-	歐力士
PAHSP 6 1/2 06/02/14	600	14.594	84.500	86.75	--	--	太平洋恩利
RBIHV 4.55 03/23/14	750	4.617	99.500	100.25	A1 /*-	--	瑞弗森國際銀行集團
SANYPH 7 1/2 03/28/15	800	7.738	98.750	100	--	--	海航集團(香港)
SINCON 4 3/4 04/14/14	1380	8.724	92.250	93.5	--	--	勝獅貨櫃
SOLARG 4 3/4 08/24/14	300	5.089	98.750	99.75	--	--	陽光能源
SUNHKC 4 04/28/14	500	8.654	90.500	92.5	--	--	亞洲聯合財務有限公司
TSCOLN 1 3/4 09/01/14	725	2.184	98.500	99.5	A3 /*-	A-	特易購
TPVTEC 4 1/4 03/21/14	500	4.248	98.000	102	--	--	冠捷科技
VTB 2.95 12/23/13	1000	4.111	97.750	98.5	Baa1	BBB	VTB銀行
VW 2.15 05/23/16	1500	2.635	97.500	98.75	A3	A-	福斯汽車
YUENFO 3.1 02/10/14	300	3.384	99.000	100	--	--	永豐餘
YUM 2 3/8 09/29/14	350	2.746	98.750	99.5	Baa3	BBB	百勝餐飲

附註

* 債券交割是以含息價為基準。

台幣公司債參考報價

名稱 / 票面利率(%) / 到期日(年)	殖利率	客戶賣價	客戶買價	發行單位 / 票面利率(%) / 到期日(年)	殖利率	百元價格	客戶賣價
98塑化2 / 1.42 / 2016/5/25	1.358	100.069	100.419				
98南亞1 / 1.88 / 2014/2/26	1.306	100.980	101.116				
98統一A / 1.23 / 2012/12/22	1.155	100.031	100.065				
00鴻海1 / 1.47 / 2016/3/8	1.505	99.704	100.032				
00裕融1 / 1.27 / 2014/6/10	1.300	99.830	100.041				
00萬海1A / 1.65 / 2016/6/22	1.625	99.998	100.199				

外幣可轉換公司債

Ticker	轉換公司	幣別	賣價	買價	賣回日程	到期日	票面利率	現股價格	平價
KNYUTT 0 10/27/13	京元電	USD	92.00	95.00	2012/10/27	2013/10/27	0	11.75	97.65
ACERST 0 08/10/15	宏碁	USD	96.65	97.62	2013/8/10	2015/8/10	0	38.10	40.29
ACERST 0 08/10/17	宏碁	USD	96.79	97.90	2015/8/10	2017/8/10	0	38.10	39.16
ASACEM 0 01/27/16	遠東新	USD	95.91	96.68	2014/1/27	2016/1/27	0	32.90	55.14
AUOPT 0 10/13/15	友達	USD	83.85	84.69	--	2015/10/13	0	14.55	38.04
EPIST 0 01/27/16	晶電	USD	94.33	95.31	2014/1/27	2016/1/27	0	72.00	56.29
HONHAI 0 10/12/13	鴻海	USD	103.70	104.42	--	2013/10/12	0	113.50	87.52
TATUNG 0 03/25/14	大同	USD	92.95	94.04	--	2014/3/25	0	8.26	45.06
TPKHOL 0 04/20/14	F-宸鴻	USD	90.14	91.02	--	2014/4/20	0	447.50	43.18
ASACEM 0 06/07/16	亞泥	USD	100.54	101.52	2014/6/7	2016/6/7	0	36.20	74.94
TWGIC 0 07/28/14	台玻	USD	92.75	93.69	--	2014/7/28	0	32.30	51.35
UNIMIC 0 05/24/16	聯電	USD	97.26	98.12	2014/5/24	2016/5/24	0	2.45	70.58
RADOPT 0 07/21/16	瑞儀光電	USD	106.00	107.00	2014/7/21	2016/7/21	0	124.50	87.72
SLACP 0 05/12/16	香格里拉(亞洲)	USD	93.85	94.85	--	2016/5/12	0	16.88	58.19
FEAST 3 5/8 03/05/15	遠東發展	HKD	99.18	99.86	--	2015/3/5	3.625	1.34	40.61
KERPRO 0 02/22/12	嘉里建設	HKD	116.85	117.57	--	2012/2/22	0	34.80	--
SHTGF 3.3 10/22/14	信德集團	HKD	99.77	100.35	2012/10/22	2014/10/22	3.3	3.09	43.10
YYINDU 0 11/17/11	裕元集團	HKD	--	--	--	2011/11/17	0	27.90	--
XINHDI 2 1/2 10/20/15	亨得利	HKD	103.02	103.94	2013/10/20	2015/10/20	2.5	3.18	64.21
LOTTE 0 07/05/16	樂天百貨	USD	93.05	93.93	2014/7/5	2016/7/5	0	--	56.08
LOTTE 0 07/05/16	樂天百貨	JPY	93.46	94.17	2014/7/5	2016/7/5	0	--	56.36
HYULE 4 1/2 12/14/12	HYNIX SEMICONDUCTOR	USD	99.89	101.40	--	2012/12/14	4.5	--	62.20
STXPOC 4 1/2 11/20/14	STX PAN OCEAN CO	USD	97.39	98.33	2012/11/20	2014/11/20	4.5	--	48.48
LGTELE 0 09/29/12	LG UPLUS CORP	USD	101.20	102.38	--	2012/9/29	0	--	72.39
HJSHNW 4 07/20/16	HANJIN SHIPPING	USD	89.00	92.39	2014/7/20	2016/7/20	4	--	56.40
OSIMSP 2 3/4 07/05/16	OSIM INTL LTD	SGD	95.72	96.95	2014/7/5	2016/7/5	2.75	1.22	61.28
SMCPM 2 05/05/14	SAN MIGUEL	USD	104.48	105.35	--	2014/5/5	2	114.00	102.31

信用連結商品報價

連結標的	標的名稱	TCRI	利率	債券到期日/賣回日	付息方式	可承做本金
XS0347678079 Corp	亞泥轉遠東新世紀海外交換債(USD)		2.70%	2013/2/20	每季	最高USD 1500萬
23772	微星二	4	2.10%	2013/4/25	每季	TWD 30,000,000
29031	遠百一	4	1.60%	2014/3/3	每季	TWD 50,000,000
28851	元金一	twA+	1.75%	2013/6/17	每季	TWD 20,000,000

回購交易利率牌告

天期	USD(%)	EUR(%)	TWD(%)	CNH(%)
1Week	0.65	--	0.65	1.20
2Week	0.75	--	0.65	1.35
3Week	0.90	--	0.65	1.50
1 Month	1.30	1.00	0.70	2.00
3 Month	1.40	--	--	2.20
6 Month	--	--	--	2.50
1 Year	--	--	--	2.90

附註

*: 代表該債券為永續型債券，利率之後將有可能變動，或為可召回債券，請進一步瞭解發行條件。

%: 債券交割是以含息價為基準。

免責聲明

本文為永豐金證券之每日債券評論。其所涵蓋之信息並非為特定投資之推薦。數據來源彭博社(Bloomberg)。永豐金證券假設數據資料皆公開並可信任之。評論為永豐金證券之觀點。本文內容僅供參考之用。並不構成與永豐金證券。或其相關機構進行任何證券或產品之交易合約。本文內容並非未經許可的法律權限內的提議或邀請。或者對瀏覽之投資人的提議或邀請。

本文的數據與觀點反映目前市場的現況以及我們至今的判斷。鑒於市場變化。我們在未經全面確認的情況下。依賴所假設公開來源的信息為準確且完整。我們的觀點及其基礎假設可能在未與事先通知的情況下而發生變化。證券資產價格變化可以用於說明的作用但並不代表真實的回報。

一些信息可能包括預期看法與新聞整理。我們的評論是基於不同的風險、不確定因素及假設。實發事件或結果或市場所實現的表現可能與預述的情況有不同。

投資涉及風險。包括本金損失的可能性。過去的表现與歷史數字並不一定代表未來的表現。本文內容不得造成任何投資建議或推薦。並且並非為針對特定的目標、市場狀況或某人的個別需要而準備。投資者應自行研究全部相關資料。

過往表現並不代表未來業績。無任何示範或保證可以展示個別策略的效能或可能獲得的實際回報。

全球據點

Hong Kong

SinoPac Securities (Asia) Ltd.
21st Floor, One Peking
1 Peking Road,
Tsim Sha Tsui, Kowloon, Hong Kong
Tel: +852- 2586-8340
Toll Free : 0080-185-6674(Taiwan)
Fax: +852-2586-8300

Shanghai

SinoPac Securities (Asia) Limited
Suite 2405, Hua Xia Bank Tower,
256 South Pudong Road, Shanghai
People's Republic of China
Tel: +86-21-6886-5358
Fax: +86-21-6886-5969

London

SinoPac Securities (Europe) Ltd.
5th Floor · Habib House
42 Moorgate
London EC2R 6EL
United Kingdom,
Registered in England and Wales No. 3766464
Tel: +44-20-7614-9999
Fax: +44-20-7614-9979

Taipei

SinoPac Securities Corporation
17F · 2 Chung Ching S. Road · Sec 1
Taipei 100 ·
Taiwan
Tel: +886-2-2382-8219/2312-3866
Fax: +886-2-2382-3464

彭博頁面

SinoPac Securities Corp

www.taiwanresearch.com

Bloomberg page: SIAL