

全球指標公債

	最新殖利率	前日變化(BP)
美國五年公債	0.89%	0.96
美國十年公債	2.05%	1.59
美國三十年公債	3.21%	1.57
德國五年公債	0.7%	1.80
德國十年公債	1.79%	0.70
德國三十年公債	2.43%	2.20
中國二年期公債(CNH)	1.19%	0.09

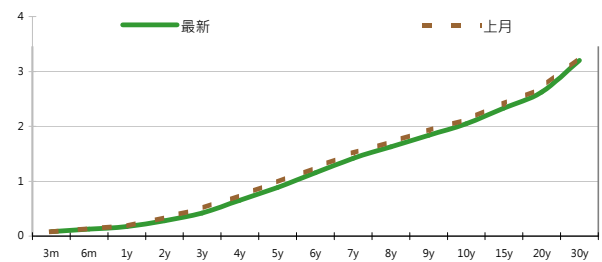
Markit CDX & iTraxx 信用指數

	指數	前日變化(BP)
全球主權 iTraxx 指數	272	(3)
北美投資級 CDX 指數	97	(5)
歐洲投資級 iTraxx 指數	135	(7)
日本投資級 iTraxx 指數	166	(3)
亞洲投資級 iTraxx 指數 (不包含日本)	167	0

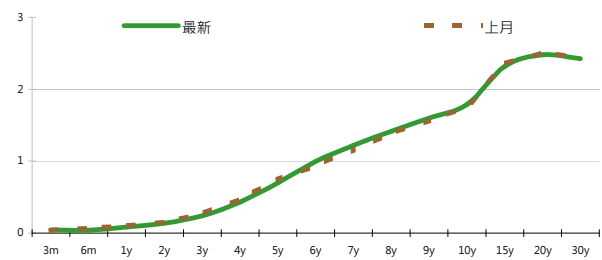
外匯市場

	價格	指數	前日變化(%)	
歐元兌美元	1.32	道瓊工業	12986.58	1.41 %
美元兌日圓	80.93	那斯達克	3055.55	1.30 %
美元兌人民幣	6.31	S&P 500	1387.57	1.38 %
美元兌台幣	29.55	德國工業	6743.24	1.03 %
歐元兌台幣	38.71	英國FTSE	5710.46	1.34 %
港幣兌台幣	3.80	法國CAC	3269.79	0.99 %
人民幣兌台幣	4.68	日經225	9458.74	0.70 %

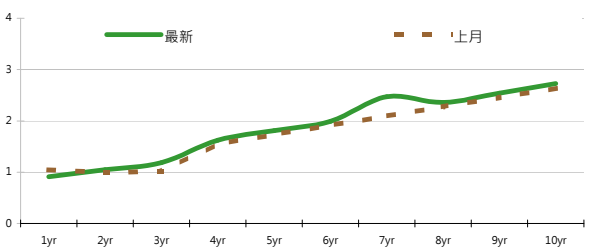
美國公債利率期間結構



德國公債殖利率結構



CNH公債殖利率結構



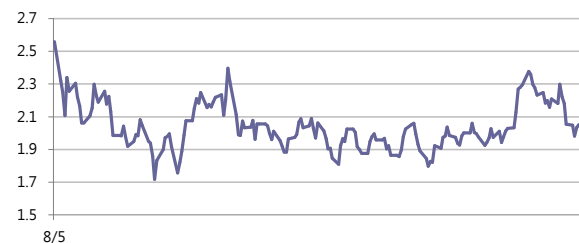
固定收益每日評論

在美債殖利率方面，昨日在美國股市大漲的情況下，公債避險需求降低，但是在初領失業金人數為兩個月來新高，以及Fed官員Yellen以及Dudley對於低利率政策至2014年的支持言論下，讓公債獲得支撐，因此10年期公債僅小幅下跌，昨日進行的30年期公債標售順利，得標利率為3.23%，投標倍率為2.76倍，但是籌碼仍是跑向交易商，占了69%，終場五年期殖利率收在0.89%，十年期殖利率收在2.05%，三十年期殖利率收在3.21%。歐元區利率方面，西班牙以及義大利殖利率從4/11以來的高點連續第二天滑落，10年期殖利率分別收在5.82以及5.40，但是德債在市場仍然處於不安的情況下仍然獲得支撐，讓德債昨日僅小幅下跌，終場德債五年期殖利率收在0.7%，十年期殖利率收在1.79%，三十年期殖利率收在2.4%。

信用市場方面，昨日亞洲市場表現比較有支撐，整體來說tighten 5 bps左右，但是由於上檔Offer 表較沉重，因此買盤也不甚積極，新發行方面，昨日是第二季開始以後比較積極的一天，重要的新發行有CNPCCH(中石油)進行5年與10年期公司債發行，發行在指標利率+185以及+190的位置，深圳國際5年期公司債發行，發行價格為指標利率+375 bps，以及馬來西亞Hong Leong Bank 5年期公司債發行，發行價格為指標利率+240 bps。在信用違約指數方面，全球主權指數收在272點，北美指數收在97點，歐洲指數收在135點，日本指數收在166點，亞洲指數收在167點。

中國證監會於4月3號宣布擴充QFII與RQFII額度，其中QFII額度由原先的300億美元增至800億美元，RQFII額度由200億人民幣增至700億人民幣。有別於第一階段只有20% RQFII額度能投資於A股，新增的500億額度將可全額投入A股市場。近期由於中國出口增速減緩，人民幣升值預期速度減慢，中國實施資本帳雙向開放，目標穩定人民幣匯率。除此之外，溫州金融改革亦顯示出中國寬鬆政策的決心。點心債次級市場方面，週四NEWWOR 8.5 15 增發120-150億人民幣，initial guidance為8.25% (約100.65)，而市場bid當時為7.74% (約102)，消息一出市場瞬間往下，但收盤後略有支撐，final guidance為8.125%。

美國十年期公債利率



來源: Bloomberg

每日債券小常識

問: 請問殖利率曲線策略常見有哪幾種策略?

答: 所謂殖利率曲線策略, 是指利用債券殖利率曲線形狀可能產生變化的預期, 規劃一特定投資組合, 以期為該投資組合帶來最大報酬率。通常來說有啞鈴策略、彈型策略、階梯策略幾種。

啞鈴策略(Barbell Strategy): 指同時持有長天期以及短天期的債券, 因為部位同時建立在極長與極短部位, 而中等長度之天期並沒有建立部位, 形狀便像個啞鈴而得名。

彈型策略(Bullet Strategy): 是指將部位集中在特定天期的方式, 通常會集中在中等天期的債券。

階梯策略(Ladder Strategy): 是指將部位平均分散到不同天期。

問: 採取策略要考量哪些變數呢?

答: 除了對於未來殖利率曲線變化外, 最重要的便是投資組合的年期(Duration)以及凸性(Convexity)。當Duration越高的時候, 代表投資組合價格波動受到殖利率變化影響較大, 若兩個投資組合有相同的價格存續期間, 則收益改變時, 組合的凸性較大者, 績效也較高; 因價格凸性愈大, 投資組合凸性所產生的價格變化也愈大, 所以在考量採取的策略時, 除了針對殖利率結構變化進行預測外, 亦要對Duration以及Convexity 進行分析。

每日公司介紹

公司名稱: 卡達電訊

產業別: 電信業

信評資料:	展望	短期評等	長期評等
Moody's	STABLE	--	A2
S&P	--	--	--

重要指標:

ROE	13.000
EBITDA/Interest Expense	6.077
Debt/Equity	217.436
Quick Ratio	0.999

公司簡介

1987年, 卡達公共通訊公司, 簡稱“卡達電訊”成立。它於1998年11月25日實現了私營化, 並改名為卡達電信公司(Q-Tel)。這一切都是根據當年頒佈的第二十一號法令進行的, 該法還授權卡達電信公司在卡達境內提供15年的獨家電訊服務。

近日新定價快訊

發行公司: Societe Generale SA 幣別: CNH
 發行日期: TBD 到期日: TBD
 擔保: TBD 產業別: 金融業
 票面利率: TBD
 發行額: TBD
 其他附註:

信用評等:	
Moody's	A1
S&P	A
Fitch	A+
TRC	--

公司簡介

法國興業銀行吸收存款並提供商業銀行、消費金融、投資銀行及私人銀行服務。業務範圍包括消費者信貸、車輛租賃融資、資訊技術設備租賃融資、人壽及非人壽保險、保管服務、貿易及專案融資、匯兌、債券服務、金融及商品期貨經紀服務。

近日新定價快訊

發行公司: New World China Land Limited 幣別: CNH
 發行日期: 2012/4/11 到期日: 2015/4/11
 擔保: N 產業別: 地產業
 票面利率: 8.50%
 發行額: 2.8 bn
 其他附註:

信用評等:	
Moody's	--
S&P	--
Fitch	--
TRC	--

公司簡介

新世界中國地產有限公司透過其附屬公司在中國經營地產發展及投資。該公司承包計劃各類住家、寫字樓及商業地產開發, 大規模中低階層社區式社區成屋計劃、都市中心重新開發計劃。

近日新定價快訊

發行公司: 台灣中油 幣別: TWD
 發行日期: 2012年6-7月 到期日: 2017/2019/2022
 擔保: 無 產業別: 塑膠工業
 票面利率: TBD
 發行額: 18bn
 其他附註:

信用評等:	
Moody's	--
S&P	--
Fitch	--
TRC	twAAA

公司簡介

台灣中油於1946年成立於上海市, 為隸屬於經濟部的國營企業, 是台灣最大的石油公司, 其業務範圍包括石油與天然氣的探勘、開發、煉製、輸儲與銷售, 以及石化原料之生產供應。公司原名中國石油, 後因「台灣正名」之政策而更名為台灣中油。

近日新定價快訊

發行公司: 鴻海精密 幣別: TWD
 發行日期: 2012年5月 到期日: 2017
 擔保: 無 產業別: 其它電子業
 票面利率: TBD
 發行額: 6bn
 其他附註: 101年4月10日競標

信用評等:	
Moody's	--
S&P	--
Fitch	--
TRC	twAA+

公司簡介

鴻海精密為全球最大電子代工廠, 提供各式電子產品代工, 並與全球一線品牌大廠建立合作關係, 奠定的強健之客戶基礎, 近年藉由成功擴大本身在LCD電視、筆記型電腦、智慧型手機、以及平板電腦等快速成長產品之市占率的方式, 鴻海的業務成長速度持續領先同業。

外幣公司債參考報價

美元計價

發行單位 / 票面利率(%) / 到期日(年)	發行量(M)	殖利率	買價	賣價	Moody's	S&P	Note
C 2.8 07/16/13	330	1.964	99.500	101.000	--	A-	花旗集團
MALAYS 3.928 06/04/15	1250	1.893	105.912	106.391	A3	A-	馬來西亞公債
BBLTB 4.8 10/18/20	800	4.569	100.795	102.430	A3	BBB+	泰國磐谷銀行
BCHINA 5.55 02/11/20	2500	4.548	106.180	106.857	A1	A	中國銀行
PUSAN 4 1/8 02/09/17	300	3.460	102.653	103.181	A2	--	釜山銀行
CAPITA 4.321 04/08/15	500	2.565	104.773	105.213	A3	--	新加坡不動產信託
DAHSIN 6 5/8 02/11/20	225	5.627	105.578	106.876	Baa1	--	大新銀行
DBSSP 2 3/8 09/14/15	1000	1.416	102.925	103.432	Aa1 /*-	AA-	星展銀行
EIBKOR 4 1/8 09/09/15	1000	2.470	105.041	105.662	A1	A	韓國進出口銀行
EIBKOR 3 3/4 10/20/16	700	2.885	103.325	103.931	A1	A	韓國進出口銀行
EIBKOR 4 01/11/17	1250	3.022	104.044	104.510	A1	A	韓國進出口銀行
EIBKOR 5 1/8 06/29/20	1250	3.883	108.080	109.204	A1	A	韓國進出口銀行
EIBKOR 4 3/8 09/15/21	1000	4.160	101.245	102.064	A1	A	韓國進出口銀行
EIBKOR 5 04/11/22	1000	4.222	105.886	106.682	A1	A	韓國進出口銀行
FUBON 6 1/8 11/30/20	200	5.221	104.775	107.626	--	BBB	富邦集團
HANABK 4 1/2 10/30/15	500	2.768	105.496	106.084	A1	A	韓亞銀行
HANABK 4 11/03/16	500	3.147	103.217	103.947	A1	A	韓亞銀行
HUWHY 6 12/29/49	2000	5.731	101.000	102.000	Baa2	BBB	和記黃埔
HUWHY 3 1/2 01/13/17	1000	2.912	102.359	102.806	A3	A-	和記黃埔
HUWHY 4 5/8 01/13/22	1500	4.299	102.166	102.967	A3	A-	和記黃埔
HUWHY 6 1/2 02/13/13	3500	1.597	103.793	104.152	A3	A-	和記黃埔
HYNMTR 3 3/4 04/06/16	500	2.932	102.700	103.380	Baa2	BBB+	現代汽車
ICICI 5 01/15/16	500	4.205	102.286	103.152	Baa2	BBB-	印度ICICI銀行
INDKOR 3 3/4 09/29/16	500	2.979	102.778	103.594	A1	A	韓國工業銀行
KIAMTR 3 5/8 06/14/16	500	3.032	101.961	102.632	Baa2	BBB+	起亞汽車
KORELE 3 10/05/15	700	2.495	101.306	102.022	A1	A	韓國電力公司
KEB 4 7/8 01/14/16	500	3.047	106.017	106.803	A2	A-	韓國外換銀行
HIGHWY 4 1/2 03/23/15	700	2.573	105.089	105.720	A1	A	韓國高速公路
KORELE 4 3/4 07/13/21	500	3.966	105.292	106.730	A1	A	韓國電力公司
KOROIL 4 10/27/16	1000	2.844	104.542	105.208	A1	A	韓國石油公司
KOREAT 3 7/8 01/20/17	350	3.022	103.406	104.087	--	A	韓國電信
LIFUNG 5 1/4 05/13/20	750	4.250	106.113	107.422	A3	A-	利豐集團
LOTTE 3 7/8 04/07/16	400	3.209	102.154	102.768	A3	--	樂天百貨
NACF 3 1/2 02/08/17	500	3.328	100.388	101.120	A1	A	韓國國家農業合作社
PCCW 4 1/4 02/24/16	500	3.320	102.783	103.881	Baa2	BBB	電訊盈科
POHANG 4 1/4 10/28/20	700	4.375	98.518	99.716	A3	A-	浦項鋼鐵
QATDIA 5 07/21/20	2500	3.882	107.527	108.136	Aa2	AA	卡達不動產管理
QTELQD 7 7/8 06/10/19	600	4.127	122.576	123.387	A2	A	卡達電訊
SUMIBK 1.9 01/12/15	500	1.530	100.852	101.120	Aa3	A+	三井住友銀行
SUMIBK 2.9 07/22/16	1100	1.984	103.516	103.931	Aa3	A+	三井住友銀行
SUMIBK 2.65 01/12/17	500	2.104	102.219	102.674	Aa3	A+	三井住友銀行
SUMIBK 3.95 01/12/22	500	3.594	102.484	103.313	Aa3	A+	三井住友銀行
SUNHUN 4 11/02/20	300	4.528	95.950	96.630	A1	A+ /*-	香港新鴻基地產
MALAYS 2.991 07/06/16	1200	2.284	102.593	103.058	A3	A-	馬來西亞公債
WHARF 4 5/8 02/08/17	900	3.480	104.794	105.247	--	--	九龍倉
WOORIB 4 3/4 01/20/16	600	2.930	106.200	106.646	A1	A-	韓國友利銀行

附註

*: 代表該債券為永續型債券，利率之後將有可能變動，或為可召回債券，請進一步瞭解發行條件。

%: 債券交割是以含息價為基準。

境外人民幣公司債參考報價: 中資企業

發行單位 / 票面利率(%) / 到期日(年)	發行量(M)	殖利率	買價	賣價	Moody's	S&P	Note
ADBCH 3 01/17/14	2100	2.704	100.000	101.000	NR	AA-u	中國農業發展銀行
ADBCH 3.2 01/17/15	550	2.866	100.250	101.500	NR	AA-u	中國農業發展銀行
ADBCH 3 1/2 01/17/17	350	3.299	100.250	101.500	NR	AA-u	中國農業發展銀行
BCHINA 2.9 09/30/13	2800	2.634	100.000	100.750	--	A	中國銀行
BCOMMU 2.98 03/09/14	700	3.047	99.500	100.250	--	A-	交通銀行
BEIENT 3 3/4 06/30/14	1450	3.868	99.250	100.250	--	--	北控水務
BEIENT 5 06/30/16	500	4.471	101.250	102.750	--	--	北控水務
BJCAPT 4 3/4 02/21/14	1150	4.675	99.250	101.000	--	--	首創置業
BYDCOL 4 1/2 04/28/14	1000	11.593	86.000	89.000	--	--	比亞迪股份有限公司
CHIEAS 4 08/08/14	2500	4.113	99.250	100.250	--	--	中國東方航空
CGB 2.7 10/27/12	2500	0.810	100.750	101.250	Aa3	--	中國附息國債
CGB 1.6 12,	3000	0.854	100.250	100.750	Aa3	--	中國附息國債
CGB 1 12/01/13	2000	1.078	99.500	100.250	Aa3	AA-	中國附息國債
CGB 3.3 10/27/14	500	1.135	104.750	106.000	Aa3	--	中國附息國債
CGB 1.8 12/01/15	2000	1.550	100.500	101.250	Aa3	AA-	中國附息國債
CGB 2.48 12/01/20	1000	2.709	97.500	99.000	Aa3	AA-	中國附息國債
CGB 1.4 08/18/16	5000	2.005	97.000	98.000	Aa3	AA-	中國附息國債
CGB 0.6 08/18/14	6000	1.199	98.250	99.000	Aa3	AA-	中國附息國債
CGB 1.94 08/18/18	3000	2.475	96.250	97.500	Aa3	AA-	中國附息國債
CGB 2.36 08/18/21	1000	2.726	96.250	97.750	Aa3	AA-	中國附息國債
CHCHTO 4 1/2 05/19/14	600	5.462	97.000	99.250	--	--	中國誠通發展集團
CHIPOW 3.2 12/23/15	800	5.199	92.750	94.000	--	--	中電國際
CHIPWR 3 3/4 04/29/14	500	6.900	93.500	94.750	--	--	中國電力新能源發展
CHIWIN 6 3/8 04/04/14	750	12.498	88.000	91.250	--	--	中國風電集團
CHMERC 2.9 11/19/13	700	3.143	99.000	100.250	--	--	招商局集團(香港)
CHMERC 3 06/30/16	1600	4.110	95.250	96.250	--	--	招商局集團
CHMERC 2 06/30/14	1400	3.065	97.000	98.500	--	--	招商局集團
CITPAC 2.7 08/03/16	1000	4.010	93.000	96.750	--	--	中信泰富
COFCO 1.85 06/03/14	3000	3.448	96.250	97.250	--	--	中國糧油食品集團(香港)
CHMING 2.95 04/13/14	500	7.346	91.000	93.000	--	--	晨鳴紙業
CNHTC 2.95 10/29/12	2700	3.379	99.600	99.950	--	--	中國重汽(香港)
CNPCC 2.55 10/26/13	2500	2.466	99.750	100.500	A1	A+	中石油
CNPCC 2.95 10/26/14	500	2.692	100.250	101.000	A1	A+	中石油
EXIMCH 1.95 12/02/12	1000	1.949	99.750	100.250	--	--	中國進出口銀行
EXIMCH 2.65 12/02/13	4000	2.255	100.250	101.000	--	AA-	中國進出口銀行
EXIMCH 2.7 04/07/14	3000	2.634	99.750	100.500	--	AA-	中國進出口銀行
EXIMCH 2.9 04/05/15	1000	2.856	99.750	100.500	--	AA-	中國進出口銀行
GZRFPR 7 04/29/14	2612	13.595	88.000	89.250	--	--	富力地產
HAIAIR 6 09/16/14	1000	7.026	97.000	98.500	--	--	海南航空
HAIAIR 5 1/4 01/20/15	500	6.246	95.500	99.500	--	--	海南航空
INDEPS 4.65 07/21/14	1000	5.660	97.000	98.750	--	BB-	銀泰百貨
LONGYU 4 1/2 12/21/13	690	4.966	98.750	99.750	--	--	龍源電力
PCDHK 5 1/4 02/01/14	750	5.838	98.000	100.000	--	--	春天百貨
PINGIN 2.075 06/09/14	2000	3.478	96.500	97.750	--	--	平安保險
RESOPW 2.9 11/12/13	1000	2.981	99.500	100.250	NR	BBB-	華潤電力
RESOPW 3 3/4 11/12/15	1000	3.674	99.750	100.750	NR	BBB-	華潤電力
ROADKG 6 02/25/14	1300	11.265	90.000	92.750	Ba3	BB-	路勁基建
SBSG 3 1/8 12/01/13	1000	2.886	100.000	100.750	A3	A	上海寶鋼集團
SBSG 3 1/4 03/01/14	500	2.972	100.250	100.750	A3	A	上海寶鋼集團
SBSG 3 1/2 12/01/14	2100	3.348	100.000	100.750	A3	A	上海寶鋼集團
SBSG 3.675 03/01/15	900	3.443	100.250	101.000	A3	A	上海寶鋼集團
SBSG 4 3/8 12/01/16	500	3.897	101.250	102.750	A3	A	上海寶鋼集團
SBSG 4.15 03/01/17	1500	3.950	100.500	101.250	A3	A	上海寶鋼集團
SDBC 2.7 11/11/13	3000	2.454	100.000	100.750	--	AA-	國家開發銀行
SDBC 3.1 01/16/15	867	3.003	99.750	100.750	--	AA-	國家開發銀行
SDBC 4.2 01/19/27	2500	4.188	99.750	100.500	--	AA-	國家開發銀行
SHASHU 6 1/2 07/22/14	1500	8.347	95.500	97.000	--	BB-	山水水泥
SINOCH 1.8 01/18/14	3500	3.348	97.000	97.750	--	--	中化集團
SINOTR 3.3 10/11/14	2600	3.992	97.250	99.500	--	--	中國對外貿易運輸
SZOCTH 3 1/2 05/25/14	1000	6.397	92.500	96.250	--	--	華僑城
TSLIEN 5 3/4 11/10/14	1300	6.068	98.500	100.000	--	--	津聯集團
ZHNGCE 2 08/04/14	900	3.777	95.500	96.750	--	--	中策橡膠

附註

* 債券交割是以含息價為基準。

境外人民幣公司債參考報價: 非中資企業

發行單位 / 票面利率(%) / 到期日(年)	發行量(M)	殖利率	買價	賣價	Moody's	S&P	Note
ADSEMI 4 1/4 09/20/16	500	5.045	95.000	98.75	--	--	日月光
AIFP 3.95 09/19/18	850	3.949	99.000	101	--	A	法國液化空氣集團
AIFP 3 09/19/16	1750	3.306	98.250	99.25	--	A	法國液化空氣集團
ALOPF 4 1/4 03/09/15	500	3.834	100.750	101.5	Baa2	BBB	阿爾斯通
AMXLMM 3 1/2 02/08/15	1000	2.711	101.500	102.75	A2e	A-	AMERICA MOVIL
ASACEM 2.95 09/30/14	586	3.921	96.750	98.75	--	--	亞泥中國
ASIA 2.85 10/21/20	1200	2.751	100.250	101.25	Aaa	AAA	亞洲開發銀行
BLUSKY 6 1/2 06/20/14	600	8.548	93.750	98.25	--	--	香港航空
BPLN 1.7 09/15/14	700	2.074	98.750	99.5	A2	A	BP集團
BSHBOS 2 3/8 09/29/14	850	2.587	99.000	100	--	A	博世和西門子家用電器集團
BSHBOS 3 3/8 09/28/16	750	3.344	99.750	100.5	--	A	博世和西門子家用電器集團
CAT 2 12/01/12	1000	2.2	99.750	100	A2	A	開拓重工
CAT 2.9 03/16/14	1260	2.764	99.750	100.75	A2	A	開拓重工
CAT 1.35 07/12/13	2300	2.489	98.250	99	A2	A	開拓重工
CHLEAS 5 04/05/15	750	4.999	99.500	100.5	--	--	中租迪和(BVI)
CJCHEI 2 1/4 07/06/14	1100	3.971	95.250	97.5	--	--	CJ國際控股有限公司
DANGMK 2.9 10/20/14	500	3.004	99.250	100.25	--	--	DANGA CAPITAL BHD
DIALEA 1.65 04/08/13	200	2.963	98.250	99.25	A2 /*-	--	三菱日聯租賃
EBIUH 4 7/8 03/12/15	1000	4.78	99.750	100.75	A3	--	EMIRATES NBD PJSC
F 4 7/8 03/26/15	1000	4.782	99.750	100.75	--	BB+	福特汽車公司
FRESHK 3.9 06/03/14	1250	5.41	96.250	97.75	--	--	遠東宏信
GALENT 4 5/8 12/16/13	1380	4.464	99.500	101	--	--	銀河娛樂集團
GENHKS 3.95 06/30/14	1380	4.43	98.250	99.75	--	--	雲頂香港
GLPSP 3 3/8 05/11/16	2650	4.013	97.250	98	Baa2	--	普洛斯集團
HITCAP 3 3/4 03/22/15	500	3.794	99.500	100.25	--	A-	日立資本
HKCGAS 1.4 04/11/16	1000	3.219	93.000	93.5	A1	A+	香港中華煤氣
HPWELL 2.98 07/13/12	1380	2.435	99.750	100.5	--	--	合和基建
HPWELL 1.55 05/18/14	600	4.403	93.250	95.5	--	--	合和基建
IDBI 4 1/2 11/18/14	650	4.499	99.250	100.75	Baa3	BBB-	印度工業發展銀行
LGFP 9 11/14/14	1500	6.689	104.750	106	--	--	拉法基瑞安水泥
LOTTE 4 02/09/15	750	3.762	100.250	101	A3	--	樂天百貨
MITSCO 4 1/4 03/01/17	500	4.021	100.500	101.5	A2	A+	三井物產
MPEL 3 3/4 05/09/13	2300	5.224	98.000	99	--	--	新濠博亞娛樂
MS 1 5/8 06/02/14	500	3.598	95.500	96.5	A2 /*-	A-	摩根士丹利
MTRC 0 5/8 06/17/13	1000	1.276	98.750	99.75	Aa1	--	地鐵公司蓋曼群島
NEWFOC 3 3/4 08/17/13	200	4.525	98.000	100	--	--	新焦點
NWDEVL 2 3/4 07/14/14	1000	4.226	96.250	97.5	--	--	新創建集團
ORIX 2 03/24/14	400	3.347	96.750	98.25	--	A-	歐力士
ORIX 4 11/29/14	500	4	99.500	100.25	--	A-	歐力士
PAHSP 6 1/2 06/02/14	600	14.526	84.500	87	--	--	太平洋恩利
RBIIV 4.55 03/23/14	750	4.548	99.750	100.25	A1 /*-	--	瑞弗森國際銀行集團
SANYPH 7 1/2 03/28/15	800	7.738	98.750	100	--	--	海航集團(香港)
SINCON 4 3/4 04/14/14	1380	8.803	92.000	93.5	--	--	勝獅貨櫃
SOLARG 4 3/4 08/24/14	300	5.089	98.750	99.75	--	--	陽光能源
SUNHKC 4 04/28/14	500	8.588	90.750	92.5	--	--	亞洲聯合財務有限公司
TSCOLN 1 3/4 09/01/14	725	2.13	98.500	99.75	A3 /*-	A-	特易購
TPVTEC 4 1/4 03/21/14	500	4.248	98.000	102	--	--	冠捷科技
VTB 2.95 12/23/13	1000	4.191	97.500	98.5	Baa1	BBB	VTB銀行
VW 2.15 05/23/16	1500	2.635	97.750	98.5	A3	A-	福斯汽車
YUENFO 3.1 02/10/14	300	3.384	99.000	100	--	--	永豐餘
YUM 2 3/8 09/29/14	350	2.746	98.750	99.5	Baa3	BBB	百勝餐飲

附註

* 債券交割是以含息價為基準。

台幣公司債參考報價

名稱 / 票面利率(%) / 到期日(年)	殖利率	客戶賣價	客戶買價	發行單位 / 票面利率(%) / 到期日(年)	殖利率	百元價格	客戶賣價
98塑化2 / 1.42 / 2016/5/25	1.358	100.069	100.419				
98南亞1 / 1.88 / 2014/2/26	1.307	100.978	101.113				
98統一A / 1.23 / 2012/12/22	1.155	100.031	100.065				
00鴻海1 / 1.47 / 2016/3/8	1.505	99.704	100.032				
00裕融1 / 1.27 / 2014/6/10	1.300	99.831	100.041				
00萬海1A / 1.65 / 2016/6/22	1.625	99.998	100.199				

外幣可轉換公司債

Ticker	轉換公司	幣別	賣價	/	買價	賣回日程	到期日	票面利率	現股價格	平價
KNYUTT 0 10/27/13	京元電	USD	--	/	--	2012/10/27	2013/10/27	0	11.85	98.53
ACERST 0 08/10/15	宏碁	USD	96.88	/	98.08	2013/8/10	2015/8/10	0	38.00	40.20
ACERST 0 08/10/17	宏碁	USD	96.79	/	97.90	2015/8/10	2017/8/10	0	38.00	39.07
ASACEM 0 01/27/16	遠東新	USD	95.85	/	96.60	2014/1/27	2016/1/27	0	32.75	54.91
AUOPT 0 10/13/15	友達	USD	83.85	/	84.69	--	2015/10/13	0	14.60	38.18
EPIST 0 01/27/16	晶電	USD	94.33	/	95.31	2014/1/27	2016/1/27	0	75.00	58.66
HONHAI 0 10/12/13	鴻海	USD	103.70	/	104.42	--	2013/10/12	0	114.00	87.94
TATUNG 0 03/25/14	大同	USD	92.95	/	94.04	--	2014/3/25	0	8.08	44.09
TPKHOL 0 04/20/14	F-宸鴻	USD	90.14	/	91.02	--	2014/4/20	0	458.00	44.21
ASACEM 0 06/07/16	亞泥	USD	100.54	/	101.52	2014/6/7	2016/6/7	0	36.00	74.55
TWGIC 0 07/28/14	台玻	USD	92.75	/	93.69	--	2014/7/28	0	31.95	50.82
UNIMIC 0 05/24/16	聯電	USD	97.20	/	98.05	2014/5/24	2016/5/24	0	2.45	70.58
RADOPT 0 07/21/16	瑞儀光電	USD	103.86	/	104.98	2014/7/21	2016/7/21	0	124.00	87.40
SLACP 0 05/12/16	香格里拉(亞洲)	USD	93.85	/	94.85	--	2016/5/12	0	16.74	57.71
FEAST 3 5/8 03/05/15	遠東發展	HKD	99.17	/	99.85	--	2015/3/5	3.625	1.35	40.91
KERPRO 0 02/22/12	嘉里建設	HKD	--	/	--	--	2012/2/22	0	35.15	--
SHTGF 3.3 10/22/14	信德集團	HKD	99.77	/	100.35	2012/10/22	2014/10/22	3.3	3.14	43.79
YYINDU 0 11/17/11	裕元集團	HKD	--	/	--	--	2011/11/17	0	27.30	--
XINHDI 2 1/2 10/20/15	亨得利	HKD	103.02	/	103.94	2013/10/20	2015/10/20	2.5	3.21	64.82
LOTTE 0 07/05/16	樂天百貨	USD	93.05	/	93.93	2014/7/5	2016/7/5	0	379000	55.72
LOTTE 0 07/05/16	樂天百貨	JPY	93.46	/	94.17	2014/7/5	2016/7/5	0	379000	55.99
HYULE 4 1/2 12/14/12	HYNIX SEMICONDUCTOR	USD	99.89	/	101.40	--	2012/12/14	4.5	27200	61.54
STXPOC 4 1/2 11/20/14	STX PAN OCEAN CO	USD	97.39	/	98.33	2012/11/20	2014/11/20	4.5	6180	46.95
LGTELE 0 09/29/12	LG UPLUS CORP	USD	100.49	/	102.18	--	2012/9/29	0	6010	69.81
HJSHNW 4 07/20/16	HANJIN SHIPPING	USD	89.00	/	92.39	2014/7/20	2016/7/20	4	14800	57.12
OSIMSP 2 3/4 07/05/16	OSIM INTL LTD	SGD	95.72	/	96.95	2014/7/5	2016/7/5	2.75	1.27	63.54
SMCPM 2 05/05/14	SAN MIGUEL	USD	104.48	/	105.35	--	2014/5/5	2	113.30	101.78

信用連結商品報價

連結標的	標的名稱	TCRI	利率	債券到期日/賣回日	付息方式	可承做本金
XS0347678079 Corp	亞泥轉遠東新世紀海外交換債(USD)		2.70%	2013/2/20	每季	最高USD 1500萬
23772	微星二	4	2.10%	2013/4/25	每季	TWD 30,000,000
29031	遠百一	4	1.60%	2014/3/3	每季	TWD 50,000,000
28851	元金一	twA+	1.75%	2013/6/17	每季	TWD 20,000,000

回購交易利率牌告

天期	USD(%)	EUR(%)	TWD(%)	CNH(%)
1Week	0.65	--	0.65	1.20
2Week	0.75	--	0.65	1.35
3Week	0.90	--	0.65	1.50
1 Month	1.30	1.00	0.70	2.00
3 Month	1.40	--	--	2.20
6 Month	--	--	--	2.50
1 Year	--	--	--	2.90

附註

*: 代表該債券為永續型債券，利率之後將有可能變動，或為可召回債券，請進一步瞭解發行條件。

%: 債券交割是以含息價為基準。

免責聲明

本文為永豐金證券之每日債券評論。其所涵蓋之信息並非為特定投資之推薦。數據來源彭博社(Bloomberg)。永豐金證券假設數據資料皆公開並可信任之。評論為永豐金證券之觀點。本文內容僅供參考之用。並不構成與永豐金證券。或其相關機構進行任何證券或產品之交易合約。本文內容並非未經許可的法律權限內的提議或邀請。或者對瀏覽之投資人的提議或邀請。

本文的數據與觀點反映目前市場的現況以及我們至今的判斷。鑒於市場變化。我們在未經全面確認的情況下。依賴所假設公開來源的信息為準確且完整。我們的觀點及其基礎假設可能在未與事先通知的情況下而發生變化。證券資產價格變化可以用於說明的作用但並不代表真實的回報。

一些信息可能包括預期看法與新聞整理。我們的評論是基於不同的風險、不確定因素及假設。實發事件或結果或市場所實現的表現可能與預述的情況有不同。

投資涉及風險。包括本金損失的可能性。過去的表现與歷史數字並不一定代表未來的表現。本文內容不得造成任何投資建議或推薦。並且並非為針對特定的目標、市場狀況或某人的個別需要而準備。投資者應自行研究全部相關資料。

過往表現並不代表未來業績。無任何示範或保證可以展示個別策略的效能或可能獲得的實際回報。

全球據點

Hong Kong

SinoPac Securities (Asia) Ltd.
21st Floor, One Peking
1 Peking Road,
Tsim Sha Tsui, Kowloon, Hong Kong
Tel: +852- 2586-8340
Toll Free : 0080-185-6674(Taiwan)
Fax: +852-2586-8300

Shanghai

SinoPac Securities (Asia) Limited
Suite 2405, Hua Xia Bank Tower,
256 South Pudong Road, Shanghai
People's Republic of China
Tel: +86-21-6886-5358
Fax: +86-21-6886-5969

London

SinoPac Securities (Europe) Ltd.
5th Floor · Habib House
42 Moorgate
London EC2R 6EL
United Kingdom,
Registered in England and Wales No. 3766464
Tel: +44-20-7614-9999
Fax: +44-20-7614-9979

Taipei

SinoPac Securities Corporation
17F · 2 Chung Ching S. Road · Sec 1
Taipei 100 ·
Taiwan
Tel: +886-2-2382-8219/2312-3866
Fax: +886-2-2382-3464

彭博頁面

SinoPac Securities Corp

www.taiwanresearch.com

Bloomberg page: SIAL