

### 全球指標公債

	最新殖利率	前日變化(BP)
美國五年公債	0.84%	(1.45)
美國十年公債	1.98%	(2.28)
美國三十年公債	3.13%	(1.46)
德國五年公債	0.67%	(2.30)
德國十年公債	1.72%	(3.00)
德國三十年公債	2.39%	(3.00)
中國二年期公債(CNH)	1.23%	(0.01)

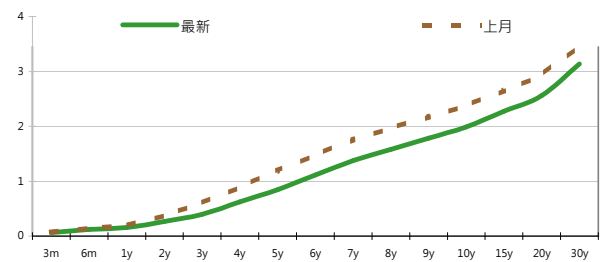
### Markit CDX & iTraxx 信用指數

	指數	前日變化(BP)
全球主權 iTraxx 指數	279	0
北美投資級 CDX 指數	99	0
歐洲投資級 iTraxx 指數	143	6
日本投資級 iTraxx 指數	173	0
亞洲投資級 iTraxx 指數 (不包含日本)	166	0

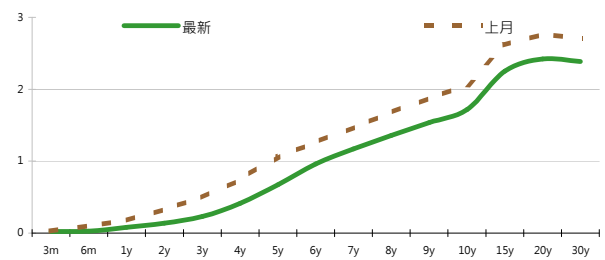
### 外匯市場

	價格	指數	前日變化(%)
歐元兌美元	1.31	道瓊工業	13032.75 (0.63)%
美元兌日圓	81.44	那斯達克	3031.45 (0.37)%
美元兌人民幣	6.30	S&P 500	1385.14 (0.41)%
美元兌台幣	29.55	德國工業	6732.03 (1.01)%
歐元兌台幣	38.72	英國FTSE	5745.29 (0.38)%
港幣兌台幣	3.80	法國CAC	3240.29 (1.59)%
人民幣兌台幣	4.68	日經225	9667.26 (0.88)%

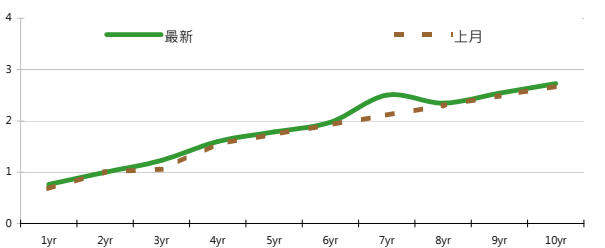
### 美國公債利率期間結構



### 德國公債殖利率結構



### CNH公債殖利率結構



## 固定收益每日評論

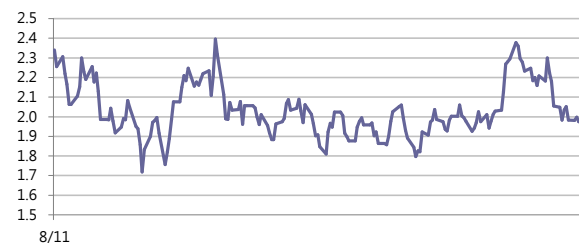
在美債殖利率方面，昨日美債市場是小幅度收斂，主要仍是在擔憂歐洲主權債務問題的不確定性影響，加上昨日Fed有持續進行買債的動作，另外近期TIPS的走勢也是較為強勁，市場對於外來通膨預期有所增加，終場五年期殖利率收在0.84%，十年期殖利率收在1.98%，三十年期殖利率收在3.13%。歐元區利率方面，昨日義大利以及西班牙殖利率上下波動劇烈，開盤之後在前一天樂觀情緒延續下，兩國十年期公債一度都有收斂近20 bps 左右的走勢，但是之後在義大利總理Monti 發表對於預算目標不樂觀的談話之後，讓這兩國公債迅速走弱，也把漲幅吐回去，終場義大利以及西班牙十年期公債分別收在5.48%以及5.82%，市場持續關注今天進行標售的西班牙十年期公債，德債則是在避險需求增加下小幅上漲，殖利率下跌，終場德債五年期殖利率收在0.67%，十年期殖利率收在1.72%，三十年期殖利率收在2.39%。

在台債利率方面，央行繼續調升O/N利率。昨日收盤價位方面，兩年券A01103 收0.83%，五年券A01101收1.0452%；十年券A01105 收在1.2775%，密切注意油電上漲對CPI之影響及央行等主管機關之政策應對。預期殖利率將維持區間偏空。五年券預估1-1.10區間，十年券區間預估為1.25~1.35%。

信用市場方面，在前一天歐美股市大漲的情況下，昨日並沒有激勵亞洲信用市場的走勢，雖然開盤有小幅度的tighten，但是buyer對於近期的走勢仍有所疑慮而未積極出手，雖然賣壓不強，但買盤亦處於觀望的角度，整體來說行情小幅度tighten 2~3 bps，在新發行方面，昨日有Hanabk(韓亞銀行)發行5.5年期公司債，定價在指標利率+265 bps，BEIENT(北京控股)發行10年期公司債，定價在指標利率+260 bps。在信用違約指數方面，全球主權指數收在279點，北美指數收在99點，歐洲指數收在143點，日本指數收在173點，亞洲指數收在166點。

點心市場次級市場方面，周三定價了HSBC三年點心債，發行總額20億人民幣，票面利率2.875%，信評Aa2e/AA-/AAe。ITNL 預計發行三年點心債，initial guidance 為5%上緣，估計發行總額為6.5億人民幣。

### 美國十年期公債利率



來源: Bloomberg

## 每日債券小常識

債券計息方式一般來說有分成三種，分別是ACT/ACT、ACT/365以及30/360等三種：

## - ACT/ACT:

為債券計息慣例中，最單純且合理的方法，且在很多債券商品中被普遍運用。這方法是採用實際計息天數除以一年的實際天數365天，閏年為366天。

## - ACT/365:

是ACT/ACT的變形，也就是天數計算分數的分母並不根據閏年做調整，使其統一永遠都等於365。

## - 30/360:

此種方式最常出現在外幣公司債的計息方式，假設每個月都30天，每年為360天的天數計算準則，這種計算方式將使每一個票息期間的天數完全相同。

## 每日公司介紹

公司名稱: 韓亞銀行

產業別: 金融業

信評資料:	展望	短期評等	長期評等
Moody's	STABLE	--	A1
S&P	STABLE	A-1	A

重要指標:

ROE	11.224
EBITDA/Interest Expense	--
Debt/Equity	296.374
Quick Ratio	--

## 公司簡介

韓亞銀行是韓國第三大商業銀行，成立於1991年7月，其前身是成立於1971年6月韓國投資金融公司，1972年在漢城證券交易所上市，主要股東有德國安聯金融集團(Allianz AG)、韓國東遠集團(Dong wan Group)、浦項鋼鐵(Posco)、韓國可隆集團(Kolon Group)及國際金融公司(IFC)。主要業務為商業銀行、投資銀行、信託、證券、基金管理以及保險等多種業務的金融集團。

## 近日新定價快訊

發行公司: HSBC Bank plc	幣別: CNH
發行日期: 2012/4/30	到期日: 2015/4/30
擔保: N	產業別: 金融業
票面利率: 2.875%	信用評等:
發行額: 2 bn	Moody's Aa2
其他附註:	S&P AA-
	Fitch AA
	TRC --

## 公司簡介

香港上海滙豐銀行有限公司 (The Hongkong and Shanghai Banking Corporation Limited, 簡稱HSBC和滙豐) 為滙豐控股有限公司的全資附屬公司，屬於滙豐集團的創始成員以及在亞太地區的旗艦，也是香港最大的註冊銀行，以及香港三大發鈔銀行之一 (其他兩個是中國銀行(香港)和渣打銀行)。

## 近日新定價快訊

發行公司: 鴻海精密	幣別: TWD
發行日期: 2012年5月	到期日: 2017
擔保: 無	產業別: 其它電子業
票面利率: TBD	信用評等:
發行額: 6bn	Moody's --
其他附註:	S&P --
	Fitch --
	TRC twAA+

## 公司簡介

鴻海精密為全球最大電子代工廠，提供各式電子產品代工，並與全球一線品牌大廠建立合作關係，奠定的強健之客戶基礎，近年藉由成功擴大本身在LCD電視、筆記型電腦、智慧型手機、以及平板電腦等快速成長產品之市占率的方式，鴻海的業務成長速度持續領先同業。

## 近日新定價快訊

發行公司: ITNL Offshore Pte. Ltd.	幣別: CNH
發行日期: TBD	到期日: 2015
擔保: Y	產業別: 金融業
票面利率: TBD	信用評等:
發行額: TBD	Moody's --
其他附註: Issuer as a wholly owned subsidiary of IL&FS	S&P --
	Fitch BBB-
	TRC --

## 公司簡介

IL&FS Transportation Networks Ltd. (ITNL)是印度最大私營部門的BOT公路營運商之一，主要從事地面交通基礎設施項目開發商和推動者。

## 近日新定價快訊

發行公司: 統一企業	幣別: TWD
發行日期: 2012年6月	到期日: 2017
擔保: 無	產業別: 食品工業
票面利率: TBD	信用評等:
發行額: 3.5bn	Moody's --
其他附註: 101年4月17日競標	S&P --
	Fitch --
	TRC twA+

## 公司簡介

統一企業成立於1967年，目前為國內最大的食品廠，事業版圖擴及食品、飲料、連鎖便利商店、物流配送、速食、藥品、金融等民生相關商品與服務，亦為台灣最大的食品及流通業集團。目前獲利來源主要分成三大塊：統一台灣本業、轉投資統一中控(持股73.5%)及統一超商(持股45.4%)。統一中控現目前產品的市占率皆達中國前三大。

新台幣產品諮詢專線: +886-2-23828219

外幣產品諮詢專線: +852-25868362

外幣產品免付費專線: 0080-185-6674(Taiwan)

債券複委託下單專線: +886-2-2388-8700 客戶理財部

## 外幣公司債參考報價

美元計價

發行單位 / 票面利率(%) / 到期日(年)	發行量(M)	殖利率	買價	賣價	Moody's	S&P	Note
C 2.8 07/16/13	330	2.009	99.500	101.000	--	A-	花旗集團
MALAYS 3.928 06/04/15	1250	1.794	106.183	106.675	A3	A-	馬來西亞公債
BBLTB 4.8 10/18/20	800	4.527	101.122	102.686	A3	BBB+	泰國磐谷銀行
BCHINA 5.55 02/11/20	2500	4.448	106.840	107.530	A1	A	中國銀行
PUSAN 4 1/8 02/09/17	300	3.463	102.671	103.120	A2	--	釜山銀行
CAPITA 4.321 04/08/15	500	2.629	104.560	104.998	A3	--	新加坡不動產信託
DAHSIN 6 5/8 02/11/20	225	5.698	104.790	106.730	Baa1	--	大新銀行
DBSSP 2 3/8 09/14/15	1000	1.393	103.238	103.238	Aa1 /*-	AA-	星展銀行
EIBKOR 4 1/8 09/09/15	1000	2.442	105.103	105.736	A1	A	韓國進出口銀行
EIBKOR 3 3/4 10/20/16	700	2.850	103.479	104.055	A1	A	韓國進出口銀行
EIBKOR 4 01/11/17	1250	2.904	104.559	105.024	A1	A	韓國進出口銀行
EIBKOR 5 1/8 06/29/20	1250	3.846	108.334	109.469	A1	A	韓國進出口銀行
EIBKOR 4 3/8 09/15/21	1000	4.150	101.326	102.142	A1	A	韓國進出口銀行
EIBKOR 5 04/11/22	1000	4.192	106.175	106.880	A1	A	韓國進出口銀行
FUBON 6 1/8 11/30/20	200	5.273	104.580	107.070	--	BBB	富邦集團
HANABK 4 1/2 10/30/15	500	2.720	105.633	106.231	A1	A	韓亞銀行
HANABK 4 11/03/16	500	3.129	103.234	104.058	A1	A	韓亞銀行
HUWHY 6 12/29/49	2000	5.695	99.590	103.549	Baa2	BBB	和記黃埔
HUWHY 3 1/2 01/13/17	1000	2.890	102.440	102.900	A3	A-	和記黃埔
HUWHY 4 5/8 01/13/22	1500	4.274	102.560	102.970	A3	A-	和記黃埔
HUWHY 6 1/2 02/13/13	3500	1.459	103.922	104.089	A3	A-	和記黃埔
HYNMTR 3 3/4 04/06/16	500	2.878	102.889	103.573	Baa2	BBB+	現代汽車
ICICI 5 01/15/16	500	4.183	102.360	103.213	Baa2	BBB-	印度ICICI銀行
INDKOR 3 3/4 09/29/16	500	2.944	102.930	103.714	A1	A	韓國工業銀行
KIAMTR 3 5/8 06/14/16	500	2.991	102.145	102.749	Baa2	BBB+	起亞汽車
KORELE 3 10/05/15	700	2.485	101.377	102.004	A1	A	韓國電力公司
KEB 4 7/8 01/14/16	500	3.000	106.175	106.933	A2	A-	韓國外換銀行
HIGHWY 4 1/2 03/23/15	700	2.547	105.161	105.740	A1	A	韓國高速公路
KORELE 4 3/4 07/13/21	500	3.945	105.545	106.790	A1	A	韓國電力公司
KOROIL 4 10/27/16	1000	2.829	104.601	105.247	A1	A	韓國石油公司
KOREAT 3 7/8 01/20/17	350	3.004	103.501	104.135	--	A	韓國電信
LIFUNG 5 1/4 05/13/20	750	4.172	106.699	107.915	A3	A-	利豐集團
LOTTE 3 7/8 04/07/16	400	3.159	102.357	102.925	A3	--	樂天百貨
NACF 3 1/2 02/08/17	500	3.266	100.661	101.387	A1	A	韓國國家農業合作社
PCCW 4 1/4 02/24/16	500	3.308	102.996	103.726	Baa2	BBB	電訊盈科
POHANG 4 1/4 10/28/20	700	4.244	99.451	100.631	A3	A-	浦項鋼鐵
QATDIA 5 07/21/20	2500	3.746	108.402	109.232	Aa2	AA	卡達不動產管理
QTELQD 7 7/8 06/10/19	600	4.045	123.131	123.877	A2	A	卡達電訊
SUMIBK 1.9 01/12/15	500	1.509	100.904	101.170	Aa3	A+	三井住友銀行
SUMIBK 2.9 07/22/16	1100	1.946	103.658	104.073	Aa3	A+	三井住友銀行
SUMIBK 2.65 01/12/17	500	2.096	102.246	102.699	Aa3	A+	三井住友銀行
SUMIBK 3.95 01/12/22	500	3.579	102.606	103.435	Aa3	A+	三井住友銀行
SUNHUN 4 11/02/20	300	4.498	95.821	97.195	A1	A+ /*-	香港新鴻基地產
MALAYS 2.991 07/06/16	1200	2.219	102.840	103.314	A3	A-	馬來西亞公債
WHARF 4 5/8 02/08/17	900	3.660	103.970	104.430	--	--	九龍倉
WOORIB 4 3/4 01/20/16	600	2.912	106.109	106.814	A1	A-	韓國友利銀行

## 附註

\*：代表該債券為永續型債券，利率之後將有可能變動，或為可召回債券，請進一步瞭解發行條件。

%：債券交割是以含息價為基準。

## 境外人民幣公司債參考報價: 中資企業

發行單位 / 票面利率(%) / 到期日(年)	發行量(M)	殖利率	買價	賣價	Moody's	S&P	Note
ADBCH 3 01/17/14	2100	2.701	100.000	101.000	NR	AA-u	中國農業發展銀行
ADBCH 3.2 01/17/15	550	2.960	100.000	101.250	NR	AA-u	中國農業發展銀行
ADBCH 3 1/2 01/17/17	350	3.384	100.000	101.000	NR	AA-u	中國農業發展銀行
BCHINA 2.9 09/30/13	2800	2.720	99.750	100.750	--	A	中國銀行
BCOMMU 2.98 03/09/14	700	3.048	99.500	100.250	--	A-	交通銀行
BEIENT 3 3/4 06/30/14	1450	3.508	100.500	100.500	--	--	北控水務
BEIENT 5 06/30/16	500	4.339	101.750	103.250	--	--	北控水務
BJCAPT 4 3/4 02/21/14	1150	4.818	98.750	101.000	--	--	首創置業
BYDCOL 4 1/2 04/28/14	1000	11.963	85.250	88.750	--	--	比亞迪股份有限公司
CHIEAS 4 08/08/14	2500	4.345	98.750	99.750	--	--	中國東方航空
CGB 2.7 10/27/12	2500	0.751	100.500	101.500	Aa3	--	中國附息國債
CGB 1.6 12,	3000	0.835	100.250	100.750	Aa3	--	中國附息國債
CGB 1 12/01/13	2000	1.000	99.500	100.500	Aa3	AA-	中國附息國債
CGB 3.3 10/27/14	500	1.220	104.250	106.000	Aa3	--	中國附息國債
CGB 1.8 12/01/15	2000	1.549	100.250	101.500	Aa3	AA-	中國附息國債
CGB 2.48 12/01/20	1000	2.693	97.750	99.000	Aa3	AA-	中國附息國債
CGB 1.4 08/18/16	5000	2.007	97.000	98.000	Aa3	AA-	中國附息國債
CGB 0.6 08/18/14	6000	1.203	98.250	99.000	Aa3	AA-	中國附息國債
CGB 1.94 08/18/18	3000	2.477	96.250	97.500	Aa3	AA-	中國附息國債
CGB 2.36 08/18/21	1000	2.695	96.500	98.000	Aa3	AA-	中國附息國債
CHCHTO 4 1/2 05/19/14	600	5.469	97.000	99.250	--	--	中國誠通發展集團
CHIPOW 3.2 12/23/15	800	5.128	93.000	94.250	--	--	中電國際
CHIPWR 3 3/4 04/29/14	500	6.925	93.500	94.750	--	--	中國電力新能源發展
CHIWIN 6 3/8 04/04/14	750	14.339	85.250	88.500	--	--	中國風電集團
CHMERC 2.9 11/19/13	700	3.558	99.000	99.000	--	--	招商局集團(香港)
CHMERC 3 06/30/16	1600	4.148	95.000	96.250	--	--	招商局集團
CHMERC 2 06/30/14	1400	3.682	96.500	96.500	--	--	招商局集團
CITPAC 2.7 08/03/16	1000	3.948	93.250	97.000	--	--	中信泰富
COFCO 1.85 06/03/14	3000	3.208	97.250	97.250	--	--	中國糧油食品集團(香港)
CHMING 2.95 04/13/14	500	7.528	91.000	92.500	--	--	晨鳴紙業
CNHTC 2.95 10/29/12	2700	3.196	99.500	100.250	--	--	中國重汽(香港)
CNPCC 2.55 10/26/13	2500	2.550	99.500	100.500	A1	A+	中石油
CNPCC 2.95 10/26/14	500	2.742	100.000	101.000	A1	A+	中石油
EXIMCH 1.95 12/02/12	1000	1.949	99.750	100.250	--	--	中國進出口銀行
EXIMCH 2.65 12/02/13	4000	2.331	100.000	101.000	--	AA-	中國進出口銀行
EXIMCH 2.7 04/07/14	3000	2.766	99.500	100.250	--	AA-	中國進出口銀行
EXIMCH 2.9 04/05/15	1000	2.944	99.500	100.250	--	AA-	中國進出口銀行
GZRFPR 7 04/29/14	2612	12.787	89.250	90.750	--	--	富力地產
HAIAR 6 09/16/14	1000	7.032	97.000	98.500	--	--	海南航空
HAIAR 5 1/4 01/20/15	500	6.252	95.500	99.500	--	--	海南航空
INDEPS 4.65 07/21/14	1000	5.980	96.500	98.000	--	BB-	銀泰百貨
LONGYU 4 1/2 12/21/13	690	4.891	98.750	100.000	--	--	龍源電力
PCDHK 5 1/4 02/01/14	750	7.065	97.000	97.000	--	--	春天百貨
PINGIN 2.075 06/09/14	2000	3.177	97.750	97.750	--	--	平安保險
RESOPW 2.9 11/12/13	1000	2.982	99.500	100.250	NR	BBB-	華潤電力
RESOPW 3 3/4 11/12/15	1000	3.674	99.750	100.750	NR	BBB-	華潤電力
ROADKG 6 02/25/14	1300	10.741	92.250	92.250	Ba3	BB-	路勁基建
SBSG 3 1/8 12/01/13	1000	2.963	99.750	100.750	A3	A	上海寶鋼集團
SBSG 3 1/4 03/01/14	500	3.039	100.000	100.750	A3	A	上海寶鋼集團
SBSG 3 1/2 12/01/14	2100	3.348	100.000	100.750	A3	A	上海寶鋼集團
SBSG 3.675 03/01/15	900	3.442	100.250	101.000	A3	A	上海寶鋼集團
SBSG 4 3/8 12/01/16	500	3.925	101.250	102.500	A3	A	上海寶鋼集團
SBSG 4.15 03/01/17	1500	3.978	100.250	101.250	A3	A	上海寶鋼集團
SDBC 2.7 11/11/13	3000	2.205	100.750	100.750	--	AA-	國家開發銀行
SDBC 3.1 01/16/15	867	3.003	99.750	100.750	--	AA-	國家開發銀行
SDBC 4.2 01/19/27	2500	4.222	98.750	100.750	--	AA-	國家開發銀行
SHASHU 6 1/2 07/22/14	1500	8.043	96.250	97.500	--	BB-	山水水泥
SINOCH 1.8 01/18/14	3500	3.362	97.000	97.750	--	--	中化集團
SINOTR 3.3 10/11/14	2600	3.942	97.500	99.500	--	--	中國對外貿易運輸
SZOCTH 3 1/2 05/25/14	1000	6.085	95.000	95.000	--	--	華僑城
TSLIEN 5 3/4 11/10/14	1300	6.450	97.500	99.250	--	--	津聯集團
ZHNGCE 2 08/04/14	900	3.789	95.250	97.000	--	--	中策橡膠

附註

\* 債券交割是以含息價為基準。

## 境外人民幣公司債參考報價: 非中資企業

發行單位 / 票面利率(%) / 到期日(年)	發行量(M)	殖利率	買價	賣價	Moody's	S&P	Note
ADSEMI 4 1/4 09/20/16	500	5.015	95.500	98.5	--	--	日月光
AIFP 3.95 09/19/18	850	3.949	99.000	101	--	A	法國液化空氣集團
AIFP 3 09/19/16	1750	3.368	98.000	99	--	A	法國液化空氣集團
ALOPF 4 1/4 03/09/15	500	3.878	100.500	101.5	Baa2	BBB	阿爾斯通
AMXLMM 3 1/2 02/08/15	1000	2.846	101.250	102.25	A2e	A-	AMERICA MOVIL
ASACEM 2.95 09/30/14	586	3.927	96.750	98.75	--	--	亞泥中國
ASIA 2.85 10/21/20	1200	2.767	100.000	101.25	Aaa	AAA	亞洲開發銀行
BLUSKY 6 1/2 06/20/14	600	7.97	94.000	100.25	--	--	香港航空
BPLN 1.7 09/15/14	700	2.13	98.500	99.5	A2	A	BP集團
BSHBOS 2 3/8 09/29/14	850	2.695	98.750	99.75	--	A	博世和西門子家用電器集團
BSHBOS 3 3/8 09/28/16	750	3.344	99.500	100.75	--	A	博世和西門子家用電器集團
CAT 2 12/01/12	1000	1.999	99.750	100.25	A2	A	開拓重工
CAT 2.9 03/16/14	1260	2.831	99.750	100.5	A2	A	開拓重工
CAT 1.35 07/12/13	2300	2.504	98.250	99	A2	A	開拓重工
CHLEAS 5 04/05/15	750	4.953	99.250	101	--	--	中租迪和(BVI)
CJCHEI 2 1/4 07/06/14	1100	3.984	95.500	97.25	--	--	CJ國際控股有限公司
DANGMK 2.9 10/20/14	500	3.11	98.750	100.25	--	--	DANGA CAPITAL BHD
DIALEA 1.65 04/08/13	200	3.12	98.000	99.25	A2 /*-	--	三菱日聯租賃
EBIUH 4 7/8 03/12/15	1000	4.686	100.000	101	A3	--	EMIRATES NBD PJSC
F 4 7/8 03/26/15	1000	4.781	99.750	100.75	--	BB+	福特汽車公司
FRESHK 3.9 06/03/14	1250	5.812	96.250	96.25	--	--	遠東宏信
GALENT 4 5/8 12/16/13	1380	4.462	99.500	101	--	--	銀河娛樂集團
GENHKS 3.95 06/30/14	1380	4.433	99.000	99	--	--	雲頂香港
GLPSP 3 3/8 05/11/16	2650	4.188	97.000	97	Baa2	--	普洛斯集團
HITCAP 3 3/4 03/22/15	500	3.84	99.250	100.25	--	A-	日立資本
HKCGAS 1.4 04/11/16	1000	2.946	94.250	94.25	A1	A+	香港中華煤氣
HPWELL 2.98 07/13/12	1380	2.395	99.750	100.5	--	--	合和基建
HPWELL 1.55 05/18/14	600	4.624	94.000	94	--	--	合和基建
IDBI 4 1/2 11/18/14	650	4.603	99.000	100.5	Baa3	BBB-	印度工業發展銀行
LGFP 9 11/14/14	1500	6.729	104.500	106	--	--	拉法基瑞安水泥
LOTTE 4 02/09/15	750	3.761	100.250	101	A3	--	樂天百貨
MITSCO 4 1/4 03/01/17	500	4.02	100.500	101.5	A2	A+	三井物產
MPEL 3 3/4 05/09/13	2300	5.374	97.750	99	--	--	新濠博亞娛樂
MS 1 5/8 06/02/14	500	3.55	95.500	96.75	A2 /*-	A-	摩根士丹利
MTRC 0 5/8 06/17/13	1000	1.729	98.750	98.75	Aa1	--	地鐵公司蓋曼群島
NEWFOC 3 3/4 08/17/13	200	4.535	98.000	100	--	--	新焦點
NWDEVL 2 3/4 07/14/14	1000	4.116	96.750	97.5	--	--	新創建集團
ORIX 2 03/24/14	400	3.289	97.000	98.25	--	A-	歐力士
ORIX 4 11/29/14	500	4.089	99.250	100.25	--	A-	歐力士
PAHSP 6 1/2 06/02/14	600	15.538	84.250	84.25	--	--	太平洋恩利
RBIIV 4.55 03/23/14	750	4.755	99.250	100	A1 /*-	A	瑞弗森國際銀行集團
SANYPH 7 1/2 03/28/15	800	7.934	98.250	99.5	--	--	海航集團(香港)
SINCON 4 3/4 04/14/14	1380	8.613	92.250	94	--	--	勝獅貨櫃
SOLARG 4 3/4 08/24/14	300	5.091	98.750	99.75	--	--	陽光能源
SUNHKC 4 04/28/14	500	9.884	89.500	89.5	--	--	亞洲聯合財務有限公司
TSCOLN 1 3/4 09/01/14	725	2.132	98.500	99.75	A3 /*-	A-	特易購
TPVTEC 4 1/4 03/21/14	500	4.248	98.000	102	--	--	冠捷科技
VTB 2.95 12/23/13	1000	4.204	97.500	98.5	Baa1	BBB	VTB銀行
VW 2.15 05/23/16	1500	2.736	97.750	97.75	A3	A-	福斯汽車
YUENFO 3.1 02/10/14	300	3.387	99.000	100	--	--	永豐餘
YUM 2 3/8 09/29/14	350	2.641	99.000	99.75	Baa3	BBB	百勝餐飲

附註

\* 債券交割是以含息價為基準。

## 台幣公司債參考報價

名稱 / 票面利率(%) / 到期日(年)	殖利率	客戶賣價	客戶買價	發行單位 / 票面利率(%) / 到期日(年)	殖利率	百元價格	客戶賣價
98塑化2 / 1.42 / 2016/5/25	1.358	100.069	100.417				
98南亞1 / 1.88 / 2014/2/26	1.309	100.966	101.100				
98統一A / 1.23 / 2012/12/22	1.155	100.030	100.063				
00鴻海1 / 1.47 / 2016/3/8	1.505	99.705	100.032				
00裕融1 / 1.27 / 2014/6/10	1.300	99.832	100.041				
00萬海1A / 1.65 / 2016/6/22	1.625	99.998	100.198				

## 外幣可轉換公司債

Ticker	轉換公司	幣別	賣價	買價	賣回日程	到期日	票面利率	現股價格	平價
KNYUTT 0 10/27/13	京元電	USD	100.00	102.00	2012/10/27	2013/10/27	0	12.15	100.96
ACERST 0 08/10/15	宏碁	USD	97.78	98.76	2013/8/10	2015/8/10	0	36.20	38.27
ACERST 0 08/10/17	宏碁	USD	98.36	99.41	2015/8/10	2017/8/10	0	36.20	37.20
ASACEM 0 01/27/16	遠東新	USD	95.79	96.56	2014/1/27	2016/1/27	0	32.95	55.21
AUOPT 0 10/13/15	友達	USD	83.39	84.19	--	2015/10/13	0	14.15	36.98
EPIST 0 01/27/16	晶電	USD	94.72	95.70	2014/1/27	2016/1/27	0	73.60	57.53
HONHAI 0 10/12/13	鴻海	USD	103.68	104.27	--	2013/10/12	0	108.00	83.26
TATUNG 0 03/25/14	大同	USD	93.49	94.13	--	2014/3/25	0	8.21	44.78
TPKHOL 0 04/20/14	F-宸鴻	USD	89.56	90.42	--	2014/4/20	0	416.50	40.18
ASACEM 0 06/07/16	亞泥	USD	100.19	101.16	2014/6/7	2016/6/7	0	35.85	74.20
TWGIC 0 07/28/14	台玻	USD	92.78	93.68	--	2014/7/28	0	31.40	49.91
UNIMIC 0 05/24/16	聯電	USD	97.40	98.26	2014/5/24	2016/5/24	0	2.48	71.44
RADOPT 0 07/21/16	瑞儀光電	USD	106.00	107.00	2014/7/21	2016/7/21	0	125.00	88.05
SLACP 0 05/12/16	香格里拉(亞洲)	USD	93.89	94.82	--	2016/5/12	0	16.72	57.66
FEAST 3 5/8 03/05/15	遠東發展	HKD	99.26	99.92	--	2015/3/5	3.625	1.39	42.12
KERPRO 0 02/22/12	嘉里建設	HKD	116.85	117.57	--	2012/2/22	0	35.15	--
SHTGF 3.3 10/22/14	信德集團	HKD	100.01	100.63	2012/10/22	2014/10/22	3.3	3.19	44.49
YYINDU 0 11/17/11	裕元集團	HKD	--	--	--	2011/11/17	0	26.50	--
XINHDI 2 1/2 10/20/15	亨得利	HKD	103.41	104.26	2013/10/20	2015/10/20	2.5	3.43	69.26
LOTTE 0 07/05/16	樂天百貨	USD	93.94	94.60	2014/7/5	2016/7/5	0	368000	53.94
LOTTE 0 07/05/16	樂天百貨	JPY	93.94	94.59	2014/7/5	2016/7/5	0	368000	54.54
HYUELE 4 1/2 12/14/12	SK HYNIX INC	USD	99.23	100.98	--	2012/12/14	4.5	28050	63.21
STXPOC 4 1/2 11/20/14	STX PAN OCEAN CO	USD	97.08	98.19	2012/11/20	2014/11/20	4.5	5970	46.00
LGTELE 0 09/29/12	LG UPLUS CORP	USD	101.31	102.41	--	2012/9/29	0	5940	68.15
HJSHNW 4 07/20/16	HANJIN SHIPPING	USD	88.48	90.48	2014/7/20	2016/7/20	4	15900	61.20
OSIMSP 2 3/4 07/05/16	OSIM INTL LTD	SGD	95.88	97.06	2014/7/5	2016/7/5	2.75	1.28	64.29
SMCPM 2 05/05/14	SAN MIGUEL	USD	103.70	104.41	--	2014/5/5	2	112.60	101.25

## 信用連結商品報價

連結標的	標的名稱	TCRI	利率	債券到期日/賣回日	付息方式	可承做本金
XS0347678079 Corp	亞泥轉遠東新世紀海外交換債(USD)		2.70%	2013/2/20	每季	最高USD 1500萬
23772	微星二	4	2.10%	2013/4/25	每季	TWD 30,000,000
29031	遠百一	4	1.60%	2014/3/3	每季	TWD 50,000,000
28851	元金一	twA+	1.75%	2013/6/17	每季	TWD 20,000,000

## 回購交易利率牌告

天期	USD(%)	EUR(%)	TWD(%)	CNH(%)
1Week	0.65	--	0.65	1.20
2Week	0.75	--	0.65	1.35
3Week	0.90	--	0.65	1.50
1 Month	1.30	1.00	0.70	2.00
3 Month	1.40	--	--	2.20
6 Month	--	--	--	2.50
1 Year	--	--	--	2.90

## 附註

\*: 代表該債券為永續型債券，利率之後將有可能變動，或為可召回債券，請進一步瞭解發行條件。

%: 債券交割是以含息價為基準。



## 免責聲明

本文為永豐金證券之每日債券評論。其所涵蓋之信息並非為特定投資之推薦。數據來源彭博社(Bloomberg)。永豐金證券假設數據資料皆公開並可信任之。評論為永豐金證券之觀點。本文內容僅供參考之用。並不構成與永豐金證券。或其相關機構進行任何證券或產品之交易合約。本文內容並非未經許可的法律權限內的提議或邀請。或者對瀏覽之投資人的提議或邀請。

本文的數據與觀點反映目前市場的現況以及我們至今的判斷。鑒於市場變化。我們在未經全面確認的情況下。依賴所假設公開來源的信息為準確且完整。我們的觀點及其基礎假設可能在未與事先通知的情況下而發生變化。證券資產價格變化可以用於說明的作用但並不代表真實的回報。

一些信息可能包括預期看法與新聞整理。我們的評論是基於不同的風險、不確定因素及假設。實發事件或結果或市場所實現的表現可能與預述的情況有不同。

投資涉及風險。包括本金損失的可能性。過去的表现與歷史數字並不一定代表未來的表現。本文內容不得造成任何投資建議或推薦。並且並非為針對特定的目標、市場狀況或某人的個別需要而準備。投資者應自行研究全部相關資料。

過往表現並不代表未來業績。無任何示範或保證可以展示個別策略的效能或可能獲得的實際回報。

## 全球據點

### Hong Kong

SinoPac Securities (Asia) Ltd.  
21st Floor, One Peking  
1 Peking Road,  
Tsim Sha Tsui, Kowloon, Hong Kong  
Tel: +852- 2586-8340  
Toll Free : 0080-185-6674(Taiwan)  
Fax: +852-2586-8300

### Shanghai

SinoPac Securities (Asia) Limited  
Suite 2405, Hua Xia Bank Tower,  
256 South Pudong Road, Shanghai  
People's Republic of China  
Tel: +86-21-6886-5358  
Fax: +86-21-6886-5969

### London

SinoPac Securities (Europe) Ltd.  
5th Floor · Habib House  
42 Moorgate  
London EC2R 6EL  
United Kingdom,  
Registered in England and Wales No. 3766464  
Tel: +44-20-7614-9999  
Fax: +44-20-7614-9979

### Taipei

SinoPac Securities Corporation  
17F · 2 Chung Ching S. Road · Sec 1  
Taipei 100 ·  
Taiwan  
Tel: +886-2-2382-8219/2312-3866  
Fax: +886-2-2382-3464

## 彭博頁面

SinoPac Securities Corp

[www.taiwanresearch.com](http://www.taiwanresearch.com)

Bloomberg page: SIAL