

### 全球指標公債

	最新殖利率	前日變化(BP)
美國五年公債	0.84%	(0.03)
美國十年公債	1.96%	(0.36)
美國三十年公債	3.12%	0.32
德國五年公債	0.67%	2.20
德國十年公債	1.71%	1.70
德國三十年公債	2.4%	2.50
中國二年期公債(CNH)	1.22%	0.07

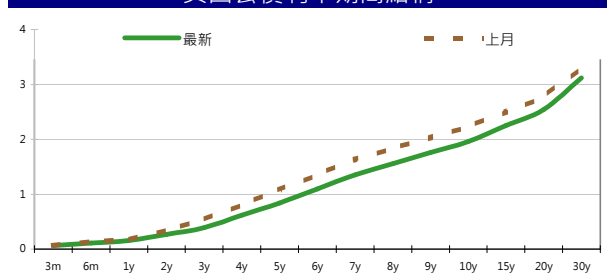
### Markit CDX & iTraxx 信用指數

	指數	前日變化(BP)
全球主權 iTraxx 指數	283	3
北美投資級 CDX 指數	100	(0)
歐洲投資級 iTraxx 指數	144	(0)
日本投資級 iTraxx 指數	172	2
亞洲投資級 iTraxx 指數 (不包含日本)	166	2

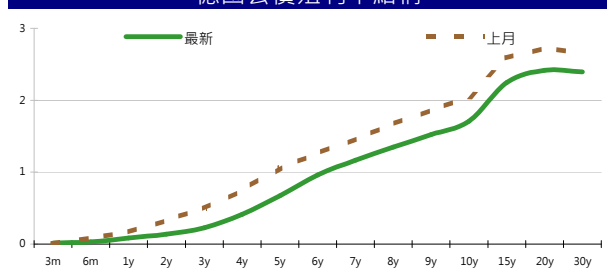
### 外匯市場

	價格	指數	前日變化(%)	
歐元兌美元	1.32	道瓊工業	13029.26	0.50 %
美元兌日圓	81.59	那斯達克	3000.45	(0.24)%
美元兌人民幣	6.31	S&P 500	1378.53	0.12 %
美元兌台幣	29.52	德國工業	6750.12	1.18 %
歐元兌台幣	38.80	英國FTSE	5772.15	0.48 %
港幣兌台幣	3.80	法國CAC	3188.58	0.46 %
人民幣兌台幣	4.68	日經225	9588.38	(0.28)%

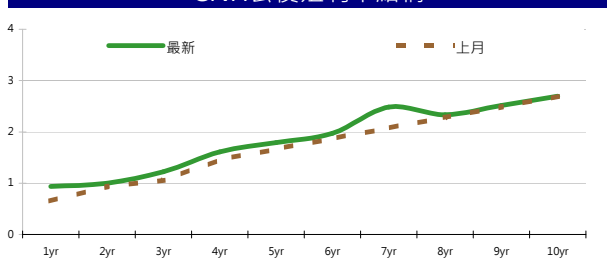
### 美國公債利率期間結構



### 德國公債殖利率結構



### CNH公債殖利率結構



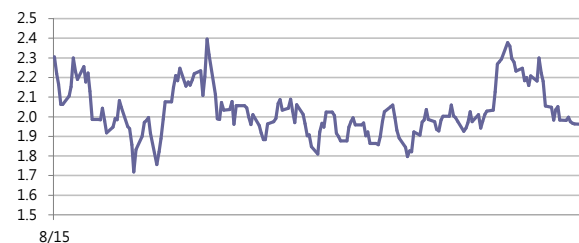
## 固定收益每日評論

在美債殖利率方面，歐洲區優於預期的經濟數據抵銷了美國經濟放緩的疑慮，美債市場上週五沒有太大波動，本週將有兩年期、五年期以及七年期公債標售，另外本週四會FOMC會議，預料會中應該不會有太大的政策性改變，終場五年期殖利率收在0.84%，十年期殖利率收在1.96%，三十年期殖利率收在3.12%。歐元區利率方面，雖然義大利和西班牙公債仍止不住寫持續上揚，但是在德國企業信心以及英國零售銷售優於預期的情況下，德債避險需求有所降低而小跌殖利率小漲，西班牙與義大利十年期殖利率收在5.963%以及5.663%，另外IMF週末通過增加4300億美元的銀彈下，希望對於西班牙以及義大利現況能夠有所舒緩，終場德債五年期殖利率收在0.65%，十年期殖利率收在1.69，三十年期殖利率收在2.37%。

在台債利率方面，央行繼續調升O/N利率達0.48%。昨日收盤價位方面，兩年券A01103 收0.83%，五年券A01101收1.037%；十年券A01105 收在1.2775%，油電上漲對CPI之影響及央行等主管機關之政策似乎消息影響鈍化。預期殖利率將維持區間偏空。五年券預估1-1.10區間，十年券區間預估為1.25~1.35%。

信用市場方面，周五亞洲信用市場仍然表現不佳，近日新發行的券都下跌，BEIENT(北京控股) 新券下跌 3 bps 到 264 bps，HANABK 17 下跌3 bps 至271，CNPCC 17以及22年的亦都widen3 bps 左右，整個市場還是看到在減部位，Offer side 相對來說比較沉重，在四月份目前為止初級市場發行後表現都不佳的情況下，仍要慢慢等待市場買氣回籠，另外上週EFPR Fund Flow 數據方面，上週EM Bond Fund 在前一週承現淨流入的情況後，上週數據又有所回籠，Hard Currency 方面是淨增加579 MM，Local Currency 是增加137 MM，但是代表避險部位的Money Market Fund 上週有比較大幅度的增加，增加了6,502 MM，代表市場對於後市有所遺慮。在信用違約指數方面，全球主權指數收在283點，北美指數收在100點，歐洲指數收在144點，日本指數收在172點，亞洲指數收在166點。

### 美國十年期公債利率



來源: Bloomberg

**每日債券小常識**

問: 何謂殖利率?  
 答: 債券殖利率可以是債券的核心, 這是代表一個投資人持有這個債券至到期日的收益率。  
 問: 那殖利率與票面利率有什麼不同?  
 答: 票面利率是指債券發行者的利率承諾, 於發行日會配給債券持有人票面本金乘以票面利率之金額。  
 問: 我還是不太懂, 可以實際舉個例子嗎?  
 答: 假設我們現在以90元的價格, 購買一個票面本金100元, 一年期票面利率10%, 每半年配息一次的澳洲公司債, 那我們在半年後會收到 $100 \times 5\% = 5$ 元之利息, 一年後會收到 $100 \times 5\% = 5$ 元 + 票面本金 100元 = 105元, 所以我們可以計算這筆交易的收益率, 為滿足以下等式的 $r$ :  $90 = 5/(1+r)^{0.5} + 105/(1+r)$ , 可以算出 $r$ , 也就是這筆債券的到期收益率約為11.4%, 因此雖然票面利率有10%, 但由於我們是以低於票面100元去購買這債券, 因此殖利率是高於票面利率。  
 問: 這數字看起來很低, 請問這是值得的嗎?  
 答: 愛因斯坦曾說過, 複利的威力遠大於原子彈, 以每年5%的殖利率來計算, 若我們都把所領到的利息再進行相同的投資, 約15年後, 我們的本金變已經成長一倍, 更不用說若是零息債券, 以40元的價格購買, 到到期日將可以領回一百元, 獲利率達2.5倍!!

**每日公司介紹**

公司名稱: 韓國工業銀行  
 產業別: 金融業

信評資料:	展望	短期評等	長期評等
Moody's	POS	P-1	A1
S&P	STABLE	A-1	A

重要指標:

ROE	11.437
EBITDA/Interest Expense	--
Debt/Equity	730.798
Quick Ratio	--

**公司簡介**

韓國工業銀行是韓國一家國營金融機構, 公司主要提供六大業務服務: 公司銀行業務、個人銀行業務、投資銀行業務、資產管理業務、交叉銷售業務、財政部和全球業務, 主要服務對象為中小型企業, 在韓國當地設有超過390個分行。

**近日新定價快訊**

發行公司: HSBC Bank plc 幣別: CNH  
 發行日期: 2012/4/30 到期日: 2015/4/30  
 擔保: N 產業別: 金融業  
 票面利率: 2.875%  
 發行額: 2 bn  
 其他附註:

信用評等:	
Moody's	Aa2
S&P	AA-
Fitch	AA
TRC	--

**公司簡介**

香港上海匯豐銀行有限公司 (The Hongkong and Shanghai Banking Corporation Limited, 簡稱HSBC和匯豐) 為匯豐控股有限公司的全資附屬公司, 屬於匯豐集團的創始成員以及在亞太地區的旗艦, 也是香港最大的註冊銀行, 以及香港三大發鈔銀行之一 (其他兩個是中國銀行 (香港) 和渣打銀行)。

**近日新定價快訊**

發行公司: ITNL Offshore Pte. Ltd. 幣別: CNH  
 發行日期: 2012/4/26 到期日: 2015/4/26  
 擔保: Y 產業別: 金融業  
 票面利率: 5.75%  
 發行額: 630 mn  
 其他附註: Issuer as a wholly owned subsidiary of IL&FS

信用評等:	
Moody's	--
S&P	--
Fitch	BBB-
TRC	--

**公司簡介**

IL&FS Transportation Networks Ltd. (ITNL)是印度最大私營部門的BOT公路營運商之一, 主要從事地面交通基礎設施項目開發商和推動者。

**近日新定價快訊**

發行公司: 鴻海精密 幣別: TWD  
 發行日期: 2012年5月 到期日: 2017  
 擔保: 無 產業別: 其它電子業  
 票面利率: 1.43%  
 發行額: 6bn  
 其他附註:

信用評等:	
Moody's	--
S&P	--
Fitch	--
TRC	twAA+

**公司簡介**

鴻海精密為全球最大電子代工廠, 提供各式電子產品代工, 並與全球一線品牌大廠建立合作關係, 奠定的強健之客戶基礎, 近年藉由成功擴大本身在LCD電視、筆記型電腦、智慧型手機、以及平板電腦等快速成長產品之市占率的方式, 鴻海的業務成長速度持續領先同業。

**近日新定價快訊**

發行公司: 統一企業 幣別: TWD  
 發行日期: 2012年6月 到期日: 2017  
 擔保: 無 產業別: 食品工業  
 票面利率: 1.35%  
 發行額: 5bn  
 其他附註:

信用評等:	
Moody's	--
S&P	--
Fitch	--
TRC	twA+

**公司簡介**

統一企業成立於1967年, 目前為國內最大的食品廠, 事業版圖擴及食品、飲料、連鎖便利商店、物流配送、速食、藥品、金融等民生相關商品與服務, 亦為台灣最大的食品及流通業集團。目前獲利來源主要分成三大塊: 統一台灣本業、轉投資統一中(持股73.5%)及統一超商(持股45.4%)。統一中控股目前產品的市占率皆達中國前三大。

新台幣產品諮詢專線: +886-2-23828219  
 外幣產品諮詢專線: +852-25868362  
 外幣產品免付費專線: 0080-185-6674(Taiwan)

債券複委託下單專線: +886-2-2388-8700 客戶理財部

## 外幣公司債參考報價

美元計價

發行單位 / 票面利率(%) / 到期日(年)	發行量(M)	殖利率	買價	賣價	Moody's	S&P	Note
C 2.8 07/16/13	330	2.016	99.500	101.000	--	A-	花旗集團
MALAYS 3.928 06/04/15	1250	1.834	106.089	106.497	A3	A-	馬來西亞公債
BBLTB 4.8 10/18/20	800	4.561	100.974	102.350	A3	BBB+	泰國磐谷銀行
BCHINA 5.55 02/11/20	2500	4.429	106.960	107.660	A1	A	中國銀行
PUSAN 4 1/8 02/09/17	300	3.557	102.307	102.646	A2	--	釜山銀行
CAPITA 4.321 04/08/15	500	2.513	104.810	105.410	A3	--	新加坡不動產信託
DAHSIN 6 5/8 02/11/20	225	5.678	104.910	106.860	Baa1	--	大新銀行
DBSSP 2 3/8 09/14/15	1000	1.409	102.920	103.440	Aa1 /*-	AA-	星展銀行
EIBKOR 4 1/8 09/09/15	1000	2.456	105.108	105.620	A1	A	韓國進出口銀行
EIBKOR 3 3/4 10/20/16	700	2.863	103.435	103.975	A1	A	韓國進出口銀行
EIBKOR 4 01/11/17	1250	2.921	104.527	104.892	A1	A	韓國進出口銀行
EIBKOR 5 1/8 06/29/20	1250	3.828	108.476	109.582	A1	A	韓國進出口銀行
EIBKOR 4 3/8 09/15/21	1000	4.149	101.378	102.099	A1	A	韓國進出口銀行
EIBKOR 5 04/11/22	1000	4.188	106.246	106.862	A1	A	韓國進出口銀行
FUBON 6 1/8 11/30/20	200	5.253	104.710	107.210	--	BBB	富邦集團
HANABK 4 1/2 10/30/15	500	2.714	105.630	106.255	A1	A	韓亞銀行
HANABK 4 11/03/16	500	3.136	103.217	104.009	A1	A	韓亞銀行
HUWHY 6 12/29/49	2000	5.684	101.250	102.250	Baa2	BBB	和記黃埔
HUWHY 3 1/2 01/13/17	1000	2.899	102.399	102.858	A3	A-	和記黃埔
HUWHY 4 5/8 01/13/22	1500	4.275	102.543	102.965	A3	A-	和記黃埔
HUWHY 6 1/2 02/13/13	3500	1.432	104.000	104.000	A3	A-	和記黃埔
HYNMTR 3 3/4 04/06/16	500	2.899	102.801	103.495	Baa2	BBB+	現代汽車
ICICI 5 01/15/16	500	4.165	102.481	103.207	Baa2	BBB-	印度ICICI銀行
INDKOR 3 3/4 09/29/16	500	2.961	102.866	103.629	A1	A	韓國工業銀行
KIAMTR 3 5/8 06/14/16	500	3.017	102.072	102.618	Baa2	BBB+	起亞汽車
KORELE 3 10/05/15	700	2.500	101.357	101.918	A1	A	韓國電力公司
KEB 4 7/8 01/14/16	500	2.975	106.213	107.056	A2	A-	韓國外換銀行
HIGHWY 4 1/2 03/23/15	700	2.529	105.262	105.720	A1	A	韓國高速公路
KORELE 4 3/4 07/13/21	500	3.959	105.592	106.506	A1	A	韓國電力公司
KOROIL 4 10/27/16	1000	2.821	104.653	105.250	A1	A	韓國石油公司
KOREAT 3 7/8 01/20/17	350	3.018	103.431	104.066	--	A	韓國電信
LIFUNG 5 1/4 05/13/20	750	4.174	106.630	107.941	A3	A-	利豐集團
LOTTE 3 7/8 04/07/16	400	3.160	102.385	102.877	A3	--	樂天百貨
NACF 3 1/2 02/08/17	500	3.287	100.614	101.248	A1	A	韓國國家農業合作社
PCCW 4 1/4 02/24/16	500	3.471	102.400	103.135	Baa2	BBB	電訊盈科
POHANG 4 1/4 10/28/20	700	4.259	99.402	100.471	A3	A-	浦項鋼鐵
QATDIA 5 07/21/20	2500	3.735	108.498	109.288	Aa2	AA	卡達不動產管理
QTELQD 7 7/8 06/10/19	600	4.042	123.128	123.893	A2	A	卡達電訊
SUMIBK 1.9 01/12/15	500	1.469	101.074	101.208	Aa3	A+	三井住友銀行
SUMIBK 2.9 07/22/16	1100	1.986	103.490	103.904	Aa3	A+	三井住友銀行
SUMIBK 2.65 01/12/17	500	2.065	102.498	102.725	Aa3	A+	三井住友銀行
SUMIBK 3.95 01/12/22	500	3.535	103.173	103.589	Aa3	A+	三井住友銀行
SUNHUN 4 11/02/20	300	4.659	94.721	96.093	A1	A+ /*-	香港新鴻基地產
MALAYS 2.991 07/06/16	1200	2.229	102.831	103.237	A3	A-	馬來西亞公債
WHARF 4 5/8 02/08/17	900	3.729	103.659	104.118	--	--	九龍倉
WOORIB 4 3/4 01/20/16	600	2.895	106.261	106.773	A1	A-	韓國友利銀行

## 附註

\*：代表該債券為永續型債券，利率之後將有可能變動，或為可召回債券，請進一步瞭解發行條件。

%：債券交割是以含息價為基準。

## 境外人民幣公司債參考報價: 中資企業

發行單位 / 票面利率(%) / 到期日(年)	發行量(M)	殖利率	買價	賣價	Moody's	S&P	Note
ADBCH 3 01/17/14	2100	2.701	100.000	101.000	NR	AA-u	中國農業發展銀行
ADBCH 3.2 01/17/15	550	2.911	100.250	101.250	NR	AA-u	中國農業發展銀行
ADBCH 3 1/2 01/17/17	350	3.413	99.500	101.250	NR	AA-u	中國農業發展銀行
BCHINA 2.9 09/30/13	2800	2.720	99.750	100.750	--	A	中國銀行
BCOMMU 2.98 03/09/14	700	3.048	99.500	100.250	--	A-	交通銀行
BEIENT 3 3/4 06/30/14	1450	3.869	99.250	100.250	--	--	北控水務
BEIENT 5 06/30/16	500	4.403	101.500	103.000	--	--	北控水務
BJCAPT 4 3/4 02/21/14	1150	4.819	99.000	100.750	--	--	首創置業
BYDCOL 4 1/2 04/28/14	1000	11.905	85.000	89.250	--	--	比亞迪股份有限公司
CHIEAS 4 08/08/14	2500	4.230	98.750	100.250	--	--	中國東方航空
CGB 2.7 10/27/12	2500	0.974	100.500	101.250	Aa3	--	中國附息國債
CGB 1.6 12,	3000	1.021	100.000	100.750	Aa3	--	中國附息國債
CGB 1 12/01/13	2000	1.079	99.500	100.250	Aa3	AA-	中國附息國債
CGB 3.3 10/27/14	500	1.167	104.500	106.000	Aa3	--	中國附息國債
CGB 1.8 12/01/15	2000	1.585	100.250	101.250	Aa3	AA-	中國附息國債
CGB 2.48 12/01/20	1000	2.709	97.500	99.000	Aa3	AA-	中國附息國債
CGB 1.4 08/18/16	5000	1.977	97.000	98.250	Aa3	AA-	中國附息國債
CGB 0.6 08/18/14	6000	1.260	98.000	99.000	Aa3	AA-	中國附息國債
CGB 1.94 08/18/18	3000	2.477	96.250	97.500	Aa3	AA-	中國附息國債
CGB 2.36 08/18/21	1000	2.695	96.500	98.000	Aa3	AA-	中國附息國債
CHCHTO 4 1/2 05/19/14	600	5.472	97.000	99.250	--	--	中國誠通發展集團
CHIPOW 3.2 12/23/15	800	5.289	92.500	93.750	--	--	中電國際
CHIPWR 3 3/4 04/29/14	500	6.514	93.750	96.000	--	--	中國電力新能源發展
CHIWIN 6 3/8 04/04/14	750	15.800	82.500	87.000	--	--	中國風電集團
CHMERC 2.9 11/19/13	700	3.312	98.750	100.000	--	--	招商局集團(香港)
CHMERC 3 06/30/16	1600	4.150	95.000	96.250	--	--	招商局集團
CHMERC 2 06/30/14	1400	3.318	96.500	98.000	--	--	招商局集團
CITPAC 2.7 08/03/16	1000	3.950	93.250	97.000	--	--	中信泰富
COFCO 1.85 06/03/14	3000	3.464	96.250	97.250	--	--	中國糧油食品集團(香港)
CHMING 2.95 04/13/14	500	7.614	90.500	92.750	--	--	晨鳴紙業
CNHTC 2.95 10/29/12	2700	3.449	99.500	100.000	--	--	中國重汽(香港)
CNPCC 2.55 10/26/13	2500	2.720	99.250	100.250	A1	A+	中石油
CNPCC 2.95 10/26/14	500	2.742	100.000	101.000	A1	A+	中石油
EXIMCH 1.95 12/02/12	1000	2.157	99.500	100.250	--	--	中國進出口銀行
EXIMCH 2.65 12/02/13	4000	2.330	100.000	101.000	--	AA-	中國進出口銀行
EXIMCH 2.7 04/07/14	3000	2.766	99.500	100.250	--	AA-	中國進出口銀行
EXIMCH 2.9 04/05/15	1000	2.944	99.500	100.250	--	AA-	中國進出口銀行
GZRFPR 7 04/29/14	2612	12.803	89.000	91.000	--	--	富力地產
HAIAIR 6 09/16/14	1000	6.976	97.250	98.500	--	--	海南航空
HAIAIR 5 1/4 01/20/15	500	6.254	95.500	99.500	--	--	海南航空
INDEPS 4.65 07/21/14	1000	5.730	97.000	98.500	--	BB-	銀泰百貨
LONGYU 4 1/2 12/21/13	690	4.893	98.750	100.000	--	--	龍源電力
PCDHK 5 1/4 02/01/14	750	6.225	97.250	99.500	--	--	春天百貨
PINGIN 2.075 06/09/14	2000	3.430	96.750	97.750	--	--	平安保險
RESOPW 2.9 11/12/13	1000	2.983	99.500	100.250	NR	BBB-	華潤電力
RESOPW 3 3/4 11/12/15	1000	3.598	100.000	101.000	NR	BBB-	華潤電力
ROADKG 6 02/25/14	1300	11.406	90.000	92.500	Ba3	BB-	路勁基建
SBSG 3 1/8 12/01/13	1000	3.043	99.750	100.500	A3	A	上海寶鋼集團
SBSG 3 1/4 03/01/14	500	3.039	100.000	100.750	A3	A	上海寶鋼集團
SBSG 3 1/2 12/01/14	2100	3.347	100.000	100.750	A3	A	上海寶鋼集團
SBSG 3.675 03/01/15	900	3.442	100.250	101.000	A3	A	上海寶鋼集團
SBSG 4 3/8 12/01/16	500	3.895	101.250	102.750	A3	A	上海寶鋼集團
SBSG 4.15 03/01/17	1500	4.034	100.000	101.000	A3	A	上海寶鋼集團
SDBC 2.7 11/11/13	3000	2.451	99.750	101.000	--	AA-	國家開發銀行
SDBC 3.1 01/16/15	867	3.003	99.750	100.750	NR	AA-	國家開發銀行
SDBC 4.2 01/19/27	2500	4.222	98.750	100.750	NR	AA-	國家開發銀行
SHASHU 6 1/2 07/22/14	1500	8.110	96.000	97.500	--	BB-	山水水泥
SINOCH 1.8 01/18/14	3500	3.443	96.750	97.750	--	--	中化集團
SINOTR 3.3 10/11/14	2600	3.944	97.500	99.500	--	--	中國對外貿易運輸
SZOCTH 3 1/2 05/25/14	1000	6.024	93.500	96.750	--	--	華僑城
TSLIEN 5 3/4 11/10/14	1300	6.506	97.500	99.000	--	--	津聯集團
ZHNGCE 2 08/04/14	900	3.734	95.500	97.000	--	--	中策橡膠

附註

\* 債券交割是以含息價為基準。

## 境外人民幣公司債參考報價: 非中資企業

發行單位 / 票面利率(%) / 到期日(年)	發行量(M)	殖利率	買價	賣價	Moody's	S&P	Note
ADSEMI 4 1/4 09/20/16	500	5.114	95.250	98	--	--	日月光
AIFP 3.95 09/19/18	850	3.972	98.750	101	--	A	法國液化空氣集團
AIFP 3 09/19/16	1750	3.369	98.000	99	--	A	法國液化空氣集團
ALOPF 4 1/4 03/09/15	500	3.877	100.500	101.5	Baa2	BBB	阿爾斯通
AMXLMM 3 1/2 02/08/15	1000	2.751	101.250	102.75	A2	A-	AMERICA MOVIL
ASACEM 2.95 09/30/14	586	3.929	96.750	98.75	--	--	亞泥中國
ASIA 2.85 10/21/20	1200	2.767	100.000	101.25	Aaa	AAA	亞洲開發銀行
BLUSKY 6 1/2 06/20/14	600	7.583	95.250	100.5	--	--	香港航空
BPLN 1.7 09/15/14	700	2.185	98.250	99.5	A2	A	BP集團
BSHBOS 2 3/8 09/29/14	850	2.75	98.500	99.75	--	A	博世和西門子家用電器集團
BSHBOS 3 3/8 09/28/16	750	3.313	99.500	101	--	A	博世和西門子家用電器集團
CAT 2 12/01/12	1000	2.207	99.500	100.25	A2	A	開拓重工
CAT 2.9 03/16/14	1260	2.899	99.500	100.5	A2	A	開拓重工
CAT 1.35 07/12/13	2300	2.509	98.250	99	A2	A	開拓重工
CHLEAS 5 04/05/15	750	4.907	99.000	101.5	--	--	中租迪和(BVI)
CJCHEI 2 1/4 07/06/14	1100	3.988	95.500	97.25	--	--	CJ國際控股有限公司
DANGMK 2.9 10/20/14	500	3.11	98.750	100.25	--	--	DANGA CAPITAL BHD
DIALEA 1.65 04/08/13	200	3.401	98.000	98.75	A2 /*-	--	三菱日聯租賃
EBIUH 4 7/8 03/12/15	1000	4.685	100.000	101	A3	--	EMIRATES NBD PJSC
F 4 7/8 03/26/15	1000	4.781	99.750	100.75	--	BB+	福特汽車公司
FRESHK 3.9 06/03/14	1250	5.426	96.250	97.75	--	--	遠東宏信
GALENT 4 5/8 12/16/13	1380	4.382	99.500	101.25	--	--	銀河娛樂集團
GENHKS 3.95 06/30/14	1380	4.434	98.000	100	--	--	雲頂香港
GLPSP 3 3/8 05/11/16	2650	4.017	97.000	98.25	Baa2	--	普洛斯集團
HITCAP 3 3/4 03/22/15	500	3.84	99.250	100.25	--	A-	日立資本
HKCGAS 1.4 04/11/16	1000	3.123	93.000	94.25	A1	A+	香港中華煤氣
HPWELL 2.98 07/13/12	1380	2.38	99.750	100.5	--	--	合和基建
HPWELL 1.55 05/18/14	600	4.102	94.000	96	--	--	合和基建
IDBI 4 1/2 11/18/14	650	4.866	98.500	99.75	Baa3	BBB-	印度工業發展銀行
LGFP 9 11/14/14	1500	6.673	104.750	106	--	--	拉法基瑞安水泥
LOTTE 4 02/09/15	750	3.713	100.250	101.25	A3	--	樂天百貨
MITSCO 4 1/4 03/01/17	500	4.02	100.500	101.5	A2	A+	三井物產
MPEL 3 3/4 05/09/13	2300	5.51	97.750	98.75	--	--	新濠博亞娛樂
MS 1 5/8 06/02/14	500	3.746	95.000	96.5	A2 /*-	A-	摩根士丹利
MTRC 0 5/8 06/17/13	1000	1.511	98.750	99.25	Aa1	--	地鐵公司蓋曼群島
NEWFOC 3 3/4 08/17/13	200	4.538	98.000	100	--	--	新焦點
NWDEVL 2 3/4 07/14/14	1000	4.18	96.500	97.5	--	--	新創建集團
ORIX 2 03/24/14	400	3.293	97.250	98	--	A-	歐力士
ORIX 4 11/29/14	500	4.089	99.250	100.25	--	A-	歐力士
PAHSP 6 1/2 06/02/14	600	14.686	84.500	86.75	--	--	太平洋恩利
RBIIV 4.55 03/23/14	750	4.686	99.250	100.25	A1 /*-	A	瑞弗森國際銀行集團
SANYPH 7 1/2 03/28/15	800	8.032	97.750	99.5	--	--	海航集團(香港)
SINCON 4 3/4 04/14/14	1380	8.697	92.250	93.75	--	--	勝獅貨櫃
SOLARG 4 3/4 08/24/14	300	5.092	98.750	99.75	--	--	陽光能源
SUNHKC 4 04/28/14	500	9.301	89.250	91.75	--	--	亞洲聯合財務有限公司
TSCOLN 1 3/4 09/01/14	725	2.133	98.500	99.75	Baa1	A-	特易購
TPVTEC 4 1/4 03/21/14	500	4.248	98.000	102	--	--	冠捷科技
VTB 2.95 12/23/13	1000	4.208	97.500	98.5	Baa1	BBB	VTB銀行
VW 2.15 05/23/16	1500	2.605	97.750	98.75	A3	A-	福斯汽車
YUENFO 3.1 02/10/14	300	3.388	99.000	100	--	--	永豐餘
YUM 2 3/8 09/29/14	350	2.588	99.000	100	Baa3	BBB	百勝餐飲

附註

\* 債券交割是以含息價為基準。

## 台幣公司債參考報價

名稱 / 票面利率(%) / 到期日(年)	殖利率	客戶賣價	客戶買價	發行單位 / 票面利率(%) / 到期日(年)	殖利率	百元價格	客戶賣價
98塑化2 / 1.42 / 2016/5/25	1.358	100.069	100.416				
98南亞1 / 1.88 / 2014/2/26	1.309	100.962	101.095				
98統一A / 1.23 / 2012/12/22	1.155	100.029	100.062				
00鴻海1 / 1.47 / 2016/3/8	1.505	99.706	100.031				
00裕融1 / 1.27 / 2014/6/10	1.300	99.833	100.041				
00萬海1A / 1.65 / 2016/6/22	1.625	99.998	100.198				

## 外幣可轉換公司債

Ticker	轉換公司	幣別	賣價	買價	賣回日程	到期日	票面利率	現股價格	平價
KNYUTT 0 10/27/13	京元電	USD	100.00	102.00	2012/10/27	2013/10/27	0	--	99.35
ACERST 0 08/10/15	宏碁	USD	97.78	98.70	2013/8/10	2015/8/10	0	--	37.39
ACERST 0 08/10/17	宏碁	USD	98.72	99.77	2015/8/10	2017/8/10	0	--	36.34
ASACEM 0 01/27/16	遠東新	USD	95.91	96.70	2014/1/27	2016/1/27	0	--	55.99
AUOPT 0 10/13/15	友達	USD	83.39	84.22	--	2015/10/13	0	--	37.13
EPIST 0 01/27/16	晶電	USD	94.74	95.76	2014/1/27	2016/1/27	0	--	57.95
HONHAI 0 10/12/13	鴻海	USD	102.55	103.17	--	2013/10/12	0	--	79.45
TATUNG 0 03/25/14	大同	USD	93.40	94.56	--	2014/3/25	0	--	42.94
TPKHOL 0 04/20/14	F-宸鴻	USD	89.24	90.16	--	2014/4/20	0	--	37.45
ASACEM 0 06/07/16	亞泥	USD	100.45	101.33	2014/6/7	2016/6/7	0	--	75.37
TWGIC 0 07/28/14	台玻	USD	92.65	93.57	--	2014/7/28	0	--	48.35
UNIMIC 0 05/24/16	聯電	USD	97.44	98.27	2014/5/24	2016/5/24	0	--	71.73
RADOPT 0 07/21/16	瑞儀光電	USD	106.00	107.00	2014/7/21	2016/7/21	0	--	85.98
SLACP 0 05/12/16	香格里拉(亞洲)	USD	94.08	94.98	--	2016/5/12	0	--	58.83
FEAST 3 5/8 03/05/15	遠東發展	HKD	99.29	99.93	--	2015/3/5	3.625	--	42.12
KERPRO 0 02/22/12	嘉里建設	HKD	116.85	117.57	--	2012/2/22	0	--	--
SHTGF 3.3 10/22/14	信德集團	HKD	100.01	100.63	2012/10/22	2014/10/22	3.3	--	45.75
YYINDU 0 11/17/11	裕元集團	HKD	--	--	--	2011/11/17	0	--	--
XINHDI 2 1/2 10/20/15	亨得利	HKD	101.93	102.71	2013/10/20	2015/10/20	2.5	--	64.82
LOTTE 0 07/05/16	樂天百貨	USD	93.84	94.48	2014/7/5	2016/7/5	0	--	53.07
LOTTE 0 07/05/16	樂天百貨	JPY	93.91	94.64	2014/7/5	2016/7/5	0	--	53.76
HYUELE 4 1/2 12/14/12	SK HYNIX INC	USD	99.21	100.96	--	2012/12/14	4.5	--	62.29
STXPOC 4 1/2 11/20/14	STX PAN OCEAN CO	USD	97.16	98.17	2012/11/20	2014/11/20	4.5	--	46.00
LGTELE 0 09/29/12	LG UPLUS CORP	USD	101.31	102.40	--	2012/9/29	0	--	69.06
HJSHNW 4 07/20/16	HANJIN SHIPPING	USD	88.93	92.60	2014/7/20	2016/7/20	4	--	58.41
OSIMSP 2 3/4 07/05/16	OSIM INTL LTD	SGD	95.63	96.75	2014/7/5	2016/7/5	2.75	--	63.03
SMCPM 2 05/05/14	SAN MIGUEL	USD	103.53	104.38	--	2014/5/5	2	--	100.90

## 信用連結商品報價

連結標的	標的名稱	TCRI	利率	債券到期日/賣回日	付息方式	可承做本金
XS0347678079 Corp	亞泥轉遠東新世紀海外交換債(USD)		2.70%	2013/2/20	每季	最高USD 1500萬
23772	微星二	4	2.10%	2013/4/25	每季	TWD 30,000,000
29031	遠百一	4	1.60%	2014/3/3	每季	TWD 50,000,000
28851	元金一	twA+	1.75%	2013/6/17	每季	TWD 20,000,000

## 回購交易利率牌告

天期	USD(%)	EUR(%)	TWD(%)	CNH(%)
1Week	0.65	--	0.65	2.25
2Week	0.75	--	0.65	2.30
3Week	0.90	--	0.65	2.40
1 Month	1.30	1.00	0.70	2.50
3 Month	1.40	--	--	2.60
6 Month	--	--	--	2.90
1 Year	--	--	--	3.20

## 附註

\*: 代表該債券為永續型債券，利率之後將有可能變動，或為可召回債券，請進一步瞭解發行條件。

%: 債券交割是以含息價為基準。

## 免責聲明

本文為永豐金證券之每日債券評論。其所涵蓋之信息並非為特定投資之推薦。數據來源彭博社(Bloomberg)。永豐金證券假設數據資料皆公開並可信任之。評論為永豐金證券之觀點。本文內容僅供參考之用。並不構成與永豐金證券。或其相關機構進行任何證券或產品之交易合約。本文內容並非未經許可的法律權限內的提議或邀請。或者對瀏覽之投資人的提議或邀請。

本文的數據與觀點反映目前市場的現況以及我們至今的判斷。鑒於市場變化。我們在未經全面確認的情況下。依賴所假設公開來源的信息為準確且完整。我們的觀點及其基礎假設可能在未與事先通知的情況下而發生變化。證券資產價格變化可以用於說明的作用但並不代表真實的回報。

一些信息可能包括預期看法與新聞整理。我們的評論是基於不同的風險、不確定因素及假設。實發事件或結果或市場所實現的表現可能與預述的情況有不同。

投資涉及風險。包括本金損失的可能性。過去的表现與歷史數字並不一定代表未來的表現。本文內容不得造成任何投資建議或推薦。並且並非為針對特定的目標、市場狀況或某人的個別需要而準備。投資者應自行研究全部相關資料。

過往表現並不代表未來業績。無任何示範或保證可以展示個別策略的效能或可能獲得的實際回報。

## 全球據點

### Hong Kong

SinoPac Securities (Asia) Ltd.  
21st Floor, One Peking  
1 Peking Road,  
Tsim Sha Tsui, Kowloon, Hong Kong  
Tel: +852- 2586-8340  
Toll Free : 0080-185-6674(Taiwan)  
Fax: +852-2586-8300

### Shanghai

SinoPac Securities (Asia) Limited  
Suite 2405, Hua Xia Bank Tower,  
256 South Pudong Road, Shanghai  
People's Republic of China  
Tel: +86-21-6886-5358  
Fax: +86-21-6886-5969

### London

SinoPac Securities (Europe) Ltd.  
5th Floor · Habib House  
42 Moorgate  
London EC2R 6EL  
United Kingdom,  
Registered in England and Wales No. 3766464  
Tel: +44-20-7614-9999  
Fax: +44-20-7614-9979

### Taipei

SinoPac Securities Corporation  
17F · 2 Chung Ching S. Road · Sec 1  
Taipei 100 ·  
Taiwan  
Tel: +886-2-2382-8219/2312-3866  
Fax: +886-2-2382-3464

## 彭博頁面

SinoPac Securities Corp

[www.taiwanresearch.com](http://www.taiwanresearch.com)

Bloomberg page: SIAL