

全球指標公債

	最新殖利率	前日變化(BP)
美國五年公債	0.83%	2.07
美國十年公債	1.94%	2.98
美國三十年公債	3.15%	3.49
德國五年公債	0.61%	0.50
德國十年公債	1.66%	0.00
德國三十年公債	2.39%	2.70
中國二年期公債(CNH)	1.64%	0.37

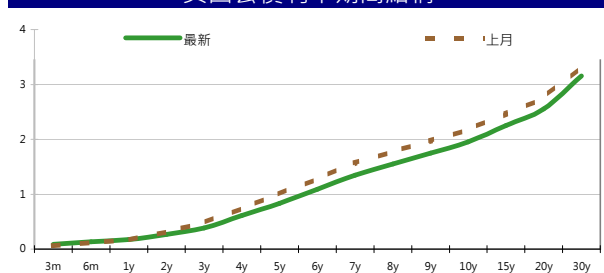
Markit CDX & iTraxx 信用指數

	指數	前日變化(BP)
全球主權 iTraxx 指數	275	(0)
北美投資級 CDX 指數	94	(1)
歐洲投資級 iTraxx 指數	137	(3)
日本投資級 iTraxx 指數	183	(0)
亞洲投資級 iTraxx 指數 (不包含日本)	164	(0)

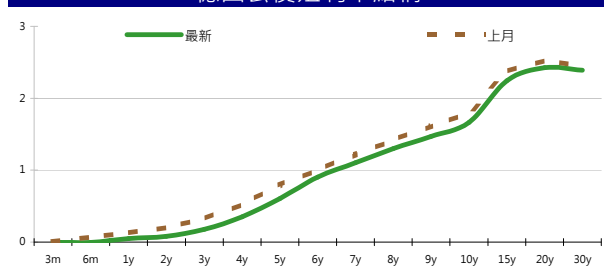
外匯市場

	價格	指數	前日變化(%)	
歐元兌美元	1.32	道瓊工業	13279.32	0.50 %
美元兌日圓	80.21	那斯達克	3050.44	0.13 %
美元兌人民幣	6.28	S&P 500	1405.82	0.57 %
美元兌台幣	29.23	德國工業	6761.19	(0.59)%
歐元兌台幣	38.66	英國FTSE	5812.23	1.30 %
港幣兌台幣	3.76	法國CAC	3212.8	(1.64)%
人民幣兌台幣	4.64	日經225	9520.89	(1.78)%

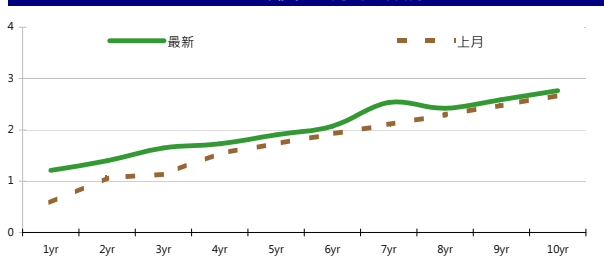
美國公債利率期間結構



德國公債殖利率結構



CNH公債殖利率結構



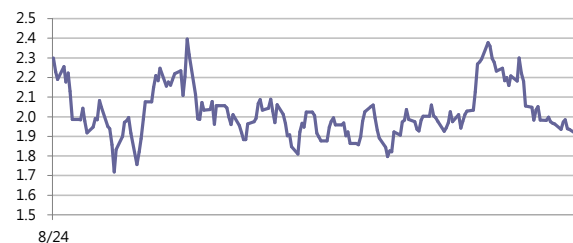
固定收益每日評論

在美債殖利率方面，週二美債市場仍然在區間之間波動，在優於預期的美國PMI數字公布之後，殖利率從1.9%彈到近期區間高點的1.96%，但整體來說沒有比較突破的走勢，本週重點仍會放在禮拜五公布的非農就業數據，終場五年期殖利率收在0.83%，十年期殖利率收在1.94%，三十年期殖利率收在3.15%。歐元區利率方面，由於德債昨日休市，利率方面沒有變化，終場德債五年期殖利率收在0.61%，十年期殖利率收在1.66%，三十年期殖利率收在2.39%。

在台債利率方面，周一台債平盤開出，因標售01-4R期30年券及182天國庫券，市場處於觀望交投較為清淡。今日01-4R期券得標利率為1.835%符合市場預期；182天國庫券決標貼現率為0.835%，低於市場預期0.86%-0.89%。得標結果開出後，受到182天國庫券標售結果低於預期，01-1五年券殖利率略為下滑。終場台債殖利率略為收低，五年券收在0.9941%下滑0.14bp成交量150億，十年券收在1.2695%下滑0.05bp成交量0.5億。目前美債仍處在高檔盤整，預估本日五年券區間0.98%-1.03%，十年券1

信用市場方面，周一由於日本以及中國休假，因此市場相當冷清，沒有太大變化。在信用違約指數方面，全球主權指數收在275點，北美指數收在94點，歐洲指數收在137點，日本指數收在183點，亞洲指數收在164點。

美國十年期公債利率



來源: Bloomberg

每日債券小常識

問: 請問殖利率曲線策略常見有哪幾種策略?

答: 所謂殖利率曲線策略, 是指利用債券殖利率曲線形狀可能產生變化的預期, 規劃一特定投資組合, 以期為該投資組合帶來最大報酬率。通常來說有啞鈴策略、彈型策略、階梯策略幾種。

啞鈴策略(Barbell Strategy): 指同時持有長天期以及短天期的債券, 因為部位同時建立在極長與極短部位, 而中等長度之天期並沒有建立部位, 形狀便像個啞鈴而得名。

彈型策略(Bullet Strategy): 是指將部位集中在特定天期的方式, 通常會集中在中等天期的債券。

階梯策略(Ladder Strategy): 是指將部位平均分散到不同天期。

問: 採取策略要考量哪些變數呢?

答: 除了對於未來殖利率曲線變化外, 最重要的便是投資組合的年期(Duration)以及凸性(Convexity)。當Duration越高的時候, 代表投資組合價格波動受到殖利率變化影響較大, 若兩個投資組合有相同的價格存續期間, 則收益改變時, 組合的凸性較大者, 績效也較高; 因價格凸性愈大, 投資組合凸性所產生的價格變化也愈大, 所以在考量採取的策略時, 除了針對殖利率結構變化進行預測外, 亦要對Duration以及Convexity 進行分析。

每日公司介紹

公司名稱: 利豐集團

產業別: 貿易零售業

信評資料:	展望	短期評等	長期評等
Moody's	STABLE	--	A3
S&P	STABLE	--	A-

重要指標:

ROE	17.992
EBITDA/Interest Expense	8.188
Debt/Equity	48.789
Quick Ratio	0.663

公司簡介

利豐業務早於1906年在廣州創立。現已發展成為一家跨國商貿集團, 經營出口貿易、經銷批發和零售三大業務, 分別通過利豐有限公司經營出口業務, 利和經銷經營經銷批發, 而利亞零售, 利邦控股有限公司及其他私人全資擁有業務則經營零售業務。利豐集團旗下共有逾35,000名僱員遍佈全球40個經濟體系, 2008年集團總營業額共167億美元。

近日新定價快訊

發行公司: HSBC Bank plc	幣別: CNH
發行日期: 2012/4/30	到期日: 2015/4/30
擔保: N	產業別: 金融業
票面利率: 2.875%	信用評等:
發行額: 2 bn	Moody's Aa2
其他附註:	S&P AA-
	Fitch AA
	TRC --

公司簡介

香港上海匯豐銀行有限公司 (The Hongkong and Shanghai Banking Corporation Limited, 簡稱HSBC和匯豐) 為匯豐控股有限公司的全資附屬公司, 屬於匯豐集團的創始成員以及在亞太地區的旗艦, 也是香港最大的註冊銀行, 以及香港三大發鈔銀行之一 (其他兩個是中國銀行 (香港) 和渣打銀行)。

近日新定價快訊

發行公司: Bank of East Asia China	幣別: CNH
發行日期: TBD	到期日: TBD
擔保:	產業別: 金融業
票面利率: TBD	信用評等:
發行額: 1 bn	Moody's A2
其他附註:	S&P A
	Fitch --
	TRC --

公司簡介

東亞銀行是香港最大獨立本地銀行, 在中國內地則是網絡最大外資銀行之一, 在全國主要城市有超過100個據點。該行在海外包括北美、英國及東南亞亦設有據點。其業務包含商業及零售銀行、金融和保險服務。

近日新定價快訊

發行公司: 台灣電力	幣別: TWD
發行日期: 2012年6月	到期日: 2017/2019/2022
擔保: 無	產業別: 電廠
票面利率: 1.29% / 1.43% /	信用評等:
發行額: 3bn/3bn/6bn	Moody's --
其他附註:	S&P --
	Fitch --
	TRC twAAA

公司簡介

台灣電力公司為經濟部下直屬單位, 且在國內的電力供應業者中, 具有市場獨占之優勢。由於電力需求隨著經濟成長而增加, 目前預估101年用電需求達1,995.1億度, 年成長約3.4%, 台電已擁有多元化發電的能力。

近日新定價快訊

發行公司: 聯華電子	幣別: TWD
發行日期: 2012年6月	到期日: 2017/2019/2022
擔保: 無	產業別: 半導體業
票面利率: TBD	信用評等:
發行額: 7.5bn/5bn/2.5bn	Moody's --
其他附註: 100年5月7日投標	S&P --
	Fitch --
	TRC twAA

公司簡介

聯電為全球第二大晶圓代工業者, 目前擁有1座6吋、7座8吋以及2座12吋晶圓廠。該公司主要服務為專營積體電路的製造與銷售, 產品並涵蓋晶圓針測、封裝與測試、設計服務及光罩生產。

新台幣產品諮詢專線: +886-2-23828219
外幣產品諮詢專線: +852-25868362
外幣產品免付費專線: 0080-185-6674(Taiwan)

債券複委託下單專線: +886-2-2388-8700 客戶理財部

外幣公司債參考報價

美元計價

發行單位 / 票面利率(%) / 到期日(年)	發行量(M)	殖利率	買價	賣價	Moody's	S&P	Note
C 2.8 07/16/13	330	1.982	99.500	101.000	--	A-	花旗集團
BBLTB 4.8 10/18/20	800	4.551	101.025	102.431	A3	BBB+	泰國磐谷銀行
BCHINA 5.55 02/11/20	2500	4.422	106.990	107.680	A1	A	中國銀行
CAPITA 3.731 03/21/18	400	3.363	101.670	102.220	A3	--	新加坡不動產信託
CAPITA 4.321 04/08/15	500	2.552	104.650	105.240	A3	--	新加坡不動產信託
DAHSIN 6 5/8 02/11/20	225	5.471	106.220	108.190	Baa1	--	大新銀行
DBSSP 2 3/8 09/14/15	1000	1.447	102.820	103.233	Aa1 /*-	AA-	星展銀行
EIBKOR 3 3/4 10/20/16	700	2.800	103.636	104.261	A1	A	韓國進出口銀行
EIBKOR 4 01/11/17	1250	2.840	104.842	105.248	A1	A	韓國進出口銀行
EIBKOR 4 1/8 09/09/15	1000	2.394	105.164	105.875	A1	A	韓國進出口銀行
EIBKOR 4 3/8 09/15/21	1000	4.068	101.945	102.789	A1	A	韓國進出口銀行
EIBKOR 5 04/11/22	1000	4.093	106.902	107.763	A1	A	韓國進出口銀行
EIBKOR 5 1/8 06/29/20	1250	3.812	108.534	109.690	A1	A	韓國進出口銀行
FUBON 6 1/8 11/30/20	200	5.196	105.100	107.600	--	BBB	富邦集團
HANABK 4 1/2 10/30/15	500	2.691	105.668	106.274	A1	A	韓亞銀行
HANABK 4 11/03/16	500	3.136	103.228	103.955	A1	A	韓亞銀行
HIGHWY 4 1/2 03/23/15	700	2.495	105.253	105.812	A1	A	韓國高速公路
HUWHY 3 1/2 01/13/17	1000	2.812	102.770	103.220	A3	A-	和記黃埔
HUWHY 4 5/8 01/13/22	1500	4.143	103.560	104.060	A3	A-	和記黃埔
HUWHY 6 1/2 02/13/13	3500	1.289	103.880	104.040	A3	A-	和記黃埔
HUWHY 6 12/29/49	2000	5.639	101.880	102.500	Baa2	BBB	和記黃埔
HYNMTR 3 3/4 04/06/16	500	2.889	102.804	103.525	Baa2	BBB+	現代汽車
INDKOR 3 3/4 09/29/16	500	2.934	102.916	103.763	A1	A	韓國工業銀行
KEB 4 7/8 01/14/16	500	2.983	106.147	106.959	A2	A-	韓國外換銀行
KIAMTR 3 5/8 06/14/16	500	2.974	102.155	102.833	Baa2	BBB+	起亞汽車
KOREAT 3 7/8 01/20/17	350	2.967	103.622	104.284	--	A	韓國電信
KORELE 3 10/05/15	700	2.458	101.424	102.097	A1	A	韓國電力公司
KORELE 4 3/4 07/13/21	500	3.934	105.714	106.758	A1	A	韓國電力公司
KOROIL 4 10/27/16	1000	2.789	104.724	105.393	A1	A	韓國石油公司
LIFUNG 5 1/4 05/13/20	750	4.126	107.029	108.183	A3	A-	利豐集團
LOTTE 3 7/8 04/07/16	400	3.176	102.224	102.882	A3	--	樂天百貨
MALAYS 2.991 07/06/16	1200	2.167	103.040	103.486	A3	A-	馬來西亞公債
MALAYS 3.928 06/04/15	1250	1.795	106.110	106.595	A3	A-	馬來西亞公債
MIZUHO 2.55 03/17/17	1500	2.354	100.781	101.011	A1	A+	瑞穗銀行
NACF 3 1/2 02/08/17	500	3.290	100.611	101.212	A1	A	韓國國家農業合作社
OCBCSP 1 5/8 03/13/15	1000	1.406	100.490	100.730	Aa1	AA-	新加坡華僑銀行
ORIX 3 3/4 03/09/17	500	3.773	99.565	100.222	A3 /*-	A-	ORIX株式會社
PCCW 4 1/4 02/24/16	500	3.174	103.450	104.180	Baa2	BBB	電訊盈科
POHANG 4 1/4 10/28/20	700	4.182	99.802	101.161	A3	A-	浦項鋼鐵
PUSAN 4 1/8 02/09/17	300	3.531	102.350	102.796	A2	--	釜山銀行
QATDIA 5 07/21/20	2500	3.651	109.096	109.869	Aa2	AA	卡達不動產管理
QTELQD 7 7/8 06/10/19	600	4.055	122.925	123.746	A2	A	卡達電訊
SCBTB 3 3/8 09/19/17	600	3.492	99.179	99.682	A3	BBB+	暹羅商業銀行
SUMIBK 1.9 01/12/15	500	1.436	101.084	101.348	Aa3	A+	三井住友銀行
SUMIBK 2.65 01/12/17	500	2.009	102.625	103.077	Aa3	A+	三井住友銀行
SUMIBK 2.9 07/22/16	1100	1.889	103.866	104.278	Aa3	A+	三井住友銀行
SUMIBK 3.95 01/12/22	500	3.520	103.288	103.704	Aa3	A+	三井住友銀行
SUNHUN 4 11/02/20	300	4.294	97.220	98.630	A1	A+ /*-	香港新鴻基地產
UOBSP 2 1/4 03/07/17	750	2.418	99.120	99.350	Aa1	AA-	新加坡大華銀行
WHARF 4 5/8 02/08/17	900	3.591	104.250	104.700	--	--	九龍倉
WOORIB 4 3/4 01/20/16	600	2.822	106.341	107.120	A1	A-	韓國友利銀行

附註

*：代表該債券為永續型債券，利率之後將有可能變動，或為可召回債券，請進一步瞭解發行條件。

%：債券交割是以含息價為基準。

境外人民幣公司債參考報價: 中資企業

發行單位 / 票面利率(%) / 到期日(年)	發行量(M)	殖利率	買價	賣價	Moody's	S&P	Note
ADBCH 3 01/17/14	2100	2.771	100.000	100.750	NR	AA-u	中國農業發展銀行
ADBCH 3.2 01/17/15	550	2.908	100.250	101.250	NR	AA-u	中國農業發展銀行
ADBCH 3 1/2 01/17/17	350	3.412	99.500	101.250	NR	AA-u	中國農業發展銀行
BCHINA 2.9 09/30/13	2800	2.807	99.750	100.500	--	A	中國銀行
BOCOM 2.98 03/09/14	700	3.119	99.500	100.000	--	A-	交通銀行
BEIENT 3 3/4 06/30/14	1450	3.871	99.250	100.250	--	--	北控水務
BEIENT 5 06/30/16	500	4.498	101.250	102.500	--	--	北控水務
BJCAPT 4 3/4 02/21/14	1150	4.893	98.750	100.750	--	--	首創置業
BYDCOL 4 1/2 04/28/14	1000	11.617	86.500	89.000	--	--	比亞迪股份有限公司
CHIEAS 4 08/08/14	2500	4.056	99.250	100.500	--	--	中國東方航空
CGB 2.7 10/27/12	2500	0.867	100.500	101.250	Aa3	--	中國附息國債
CGB 1.6 12,	3000	0.993	100.000	100.750	Aa3	--	中國附息國債
CGB 1 12/01/13	2000	1.403	99.000	99.750	Aa3	AA-	中國附息國債
CGB 3.3 10/27/14	500	1.392	103.500	105.750	Aa3	--	中國附息國債
CGB 1.8 12/01/15	2000	1.800	99.500	100.500	Aa3	AA-	中國附息國債
CGB 2.48 12/01/20	1000	2.777	97.000	98.500	Aa3	AA-	中國附息國債
CGB 1.4 08/18/16	5000	2.136	96.500	97.500	Aa3	AA-	中國附息國債
CGB 0.6 08/18/14	6000	1.722	97.000	98.000	Aa3	AA-	中國附息國債
CGB 1.94 08/18/18	3000	2.567	95.750	97.000	Aa3	AA-	中國附息國債
CGB 2.36 08/18/21	1000	2.774	95.750	97.500	Aa3	AA-	中國附息國債
CHCHTO 4 1/2 05/19/14	600	5.486	97.000	99.250	--	--	中國誠通發展集團
CHIPOW 3.2 12/23/15	800	5.226	92.750	94.000	--	--	中電國際
CHIPWR 3 3/4 04/29/14	500	6.132	95.000	96.250	--	--	中國電力新能源發展
CHIWIN 6 3/8 04/04/14	750	15.764	82.750	87.250	--	--	中國風電集團
CHMERC 2.9 11/19/13	700	3.151	99.250	100.000	--	--	招商局集團(香港)
CHMERC 3 06/30/16	1600	4.226	94.750	96.000	--	--	招商局集團
CHMERC 2 06/30/14	1400	3.275	96.750	98.000	--	--	招商局集團
CITPAC 2.7 08/03/16	1000	3.958	93.250	97.000	--	--	中信泰富
COFCO 1.85 06/03/14	3000	3.488	96.250	97.250	--	--	中國糧油食品集團(香港)
CHMING 2.95 04/13/14	500	7.984	89.750	92.500	--	--	晨鳴紙業
CNHTC 2.95 10/29/12	2700	3.479	99.250	100.250	--	--	中國重汽(香港)
CNPCC 2.55 10/26/13	2500	2.811	99.250	100.000	A1	A+	中石油
CNPCC 2.95 10/26/14	500	2.950	99.500	100.500	A1	A+	中石油
EXIMCH 1.95 12/02/12	1000	2.169	99.500	100.250	--	--	中國進出口銀行
EXIMCH 2.65 12/02/13	4000	2.405	100.000	100.750	--	AA-	中國進出口銀行
EXIMCH 2.7 04/07/14	3000	2.767	99.500	100.250	--	AA-	中國進出口銀行
EXIMCH 2.9 04/05/15	1000	2.989	99.250	100.250	--	AA-	中國進出口銀行
GZRFPR 7 04/29/14	2612	12.649	89.250	91.500	--	--	富力地產
HAIAR 6 09/16/14	1000	6.869	97.500	98.750	--	--	海南航空
HAIAR 5 1/4 01/20/15	500	6.213	95.500	99.750	--	--	海南航空
INDEPS 4.65 07/21/14	1000	5.870	96.750	98.250	--	BB-	銀泰百貨
LONGYU 4 1/2 12/21/13	690	4.981	98.750	99.750	--	--	龍源電力
PCDHK 5 1/4 02/01/14	750	6.241	97.250	99.500	--	--	春天百貨
PINGIN 2.075 06/09/14	2000	3.640	96.250	97.500	--	--	平安保險
RESOPW 2.9 11/12/13	1000	3.070	99.250	100.250	NR	BBB-	華潤電力
RESOPW 3 3/4 11/12/15	1000	3.597	100.000	101.000	NR	BBB-	華潤電力
ROADKG 6 02/25/14	1300	10.912	91.250	93.000	Ba3	BB-	路勁基建
SBSG 3 1/8 12/01/13	1000	3.042	99.750	100.500	A3	A	上海寶鋼集團
SBSG 3 1/4 03/01/14	500	3.177	99.750	100.500	A3	A	上海寶鋼集團
SBSG 3 1/2 12/01/14	2100	3.346	100.000	100.750	A3	A	上海寶鋼集團
SBSG 3.675 03/01/15	900	3.486	100.000	101.000	A3	A	上海寶鋼集團
SBSG 4 3/8 12/01/16	500	3.952	101.250	102.250	A3	A	上海寶鋼集團
SBSG 4.15 03/01/17	1500	4.034	100.000	101.000	A3	A	上海寶鋼集團
SDBC 2.7 11/11/13	3000	2.615	99.750	100.500	--	AA-	國家開發銀行
SDBC 3.1 01/16/15	867	3.050	99.500	100.750	NR	AA-	國家開發銀行
SDBC 4.2 01/19/27	2500	4.222	99.250	100.250	NR	AA-	國家開發銀行
SHASHU 6 1/2 07/22/14	1500	7.938	96.500	97.750	--	BB-	山水水泥
SINOCH 1.8 01/18/14	3500	3.550	96.750	97.500	--	--	中化集團
SINOTR 3.3 10/11/14	2600	3.951	97.500	99.500	--	--	中國對外貿易運輸
SZOCTH 3 1/2 05/25/14	1000	5.858	94.000	97.000	--	--	華僑城
TSLIEN 5 3/4 11/10/14	1300	6.571	97.500	98.750	--	--	津聯集團
ZHNGCE 2 08/04/14	900	3.817	95.500	96.750	--	--	中策橡膠

附註

* 債券交割是以含息價為基準。

境外人民幣公司債參考報價: 非中資企業

發行單位 / 票面利率(%) / 到期日(年)	發行量(M)	殖利率	買價	賣價	Moody's	S&P	Note
ADSEMI 4 1/4 09/20/16	500	5.054	95.500	98.25	--	--	日月光
AIFP 3.95 09/19/18	850	3.972	98.750	101	--	A	法國液化空氣集團
AIFP 3 09/19/16	1750	3.371	98.000	99	--	A	法國液化空氣集團
ALOPF 4 1/4 03/09/15	500	3.92	100.250	101.5	Baa2	BBB	阿爾斯通
AMXLMM 3 1/2 02/08/15	1000	2.884	100.750	102.5	A2	A-	AMERICA MOVIL
ASACEM 2.95 09/30/14	586	3.941	96.750	98.75	--	--	亞泥中國
ASIA 2.85 10/21/20	1200	2.783	99.750	101.25	Aaa	AAA	亞洲開發銀行
BLUSKY 6 1/2 06/20/14	600	7.467	96.500	99.75	--	--	香港航空
BPLN 1.7 09/15/14	700	2.137	98.500	99.5	A2	A	BP集團
BSHBOS 2 3/8 09/29/14	850	2.7	98.750	99.75	--	A	博世和西門子家用電器集團
BSHBOS 3 3/8 09/28/16	750	3.313	99.750	100.75	--	A	博世和西門子家用電器集團
CAT 2 12/01/12	1000	2.219	99.250	100.5	A2	A	開拓重工
CAT 2.9 03/16/14	1260	2.899	99.500	100.5	A2	A	開拓重工
CAT 1.35 07/12/13	2300	2.648	98.000	99	A2	A	開拓重工
CHLEAS 5 04/05/15	750	4.905	99.750	100.75	--	--	中租迪和(BVI)
CJCHEI 2 1/4 07/06/14	1100	4.012	95.750	97	--	--	CJ國際控股有限公司
DANGMK 2.9 10/20/14	500	3.273	98.500	99.75	--	--	DANGA CAPITAL BHD
DIALEA 1.65 04/08/13	200	3.458	98.000	98.75	A2 /*-	--	三菱日聯租賃
EBIUH 4 7/8 03/12/15	1000	4.589	100.250	101.25	A3	--	EMIRATES NBD PJSC
F 4 7/8 03/26/15	1000	4.686	100.000	101	--	BB+	福特汽車公司
FRESHK 3.9 06/03/14	1250	5.448	96.250	97.75	--	--	遠東宏信
GALENT 4 5/8 12/16/13	1380	4.298	99.750	101.25	--	--	銀河娛樂集團
GENHKS 3.95 06/30/14	1380	4.441	98.250	99.75	--	--	雲頂香港
GLPSP 3 3/8 05/11/16	2650	4.125	96.750	97.75	Baa2	--	普洛斯集團
HITCAP 3 3/4 03/22/15	500	3.794	99.250	100.5	--	A-	日立資本
HKCGAS 1.4 04/11/16	1000	3.101	93.250	94.25	A1	A+	香港中華煤氣
HPWELL 2.98 07/13/12	1380	2.283	99.500	100.75	--	--	合和基建
HPWELL 1.55 05/18/14	600	4.006	94.250	96.25	--	--	合和基建
IDBI 4 1/2 11/18/14	650	4.658	99.250	100	Baa3	BBB-	印度工業發展銀行
LGFP 9 11/14/14	1500	6.544	105.000	106.25	--	--	拉法基瑞安水泥
LOTTE 4 02/09/15	750	3.71	100.250	101.25	A3	--	樂天百貨
MITSCO 4 1/4 03/01/17	500	4.019	100.500	101.5	A2	A+	三井物產
MPEL 3 3/4 05/09/13	2300	5.563	97.500	99	--	--	新濠博亞娛樂
MS 1 5/8 06/02/14	500	3.712	95.500	96.25	A2 /*-	A-	摩根士丹利
MTRC 0 5/8 06/17/13	1000	1.65	98.500	99.25	Aa1	--	地鐵公司蓋曼群島
NEWFOC 3 3/4 08/17/13	200	4.556	98.000	100	--	--	新焦點
NWDEVL 2 3/4 07/14/14	1000	4.076	96.750	97.75	--	--	新創建集團
ORIX 2 03/24/14	400	3.317	97.000	98.25	--	A-	歐力士
ORIX 4 11/29/14	500	4.142	99.250	100	--	A-	歐力士
PAHSP 6 1/2 06/02/14	600	14.325	85.000	87.75	--	--	太平洋恩利
RBIIV 4.55 03/23/14	750	4.899	99.000	99.75	A1 /*-	A	瑞弗森國際銀行集團
SANYPH 7 1/2 03/28/15	800	8.036	97.750	99.5	--	--	海航集團(香港)
SINCON 4 3/4 04/14/14	1380	8.605	92.500	94	--	--	勝獅貨櫃
SOLARG 4 3/4 08/24/14	300	5.096	98.750	99.75	--	--	陽光能源
SUNHKC 4 04/28/14	500	9.153	89.750	92	--	--	亞洲聯合財務有限公司
TSCOLN 1 3/4 09/01/14	725	2.138	98.500	99.75	Baa1	A-	特易購
TPVTEC 4 1/4 03/21/14	500	4.248	98.000	102	--	--	冠捷科技
VTB 2.95 12/23/13	1000	4.233	97.500	98.5	Baa1	BBB	VTB銀行
VW 2.15 05/23/16	1500	2.608	97.750	98.75	A3	A-	福斯汽車
YUENFO 3.1 02/10/14	300	3.392	98.750	100.25	--	--	永豐餘
YUM 2 3/8 09/29/14	350	2.591	98.750	100.25	Baa3	BBB	百勝餐飲

附註

* 債券交割是以含息價為基準。

台幣公司債參考報價

名稱 / 票面利率(%) / 到期日(年)	殖利率	客戶賣價	客戶買價	發行單位 / 票面利率(%) / 到期日(年)	殖利率	百元價格	客戶賣價
98塑化2 / 1.42 / 2016/5/25	1.358	100.068	100.414				
98南亞1 / 1.88 / 2014/2/26	1.312	100.944	101.075				
98統一A / 1.23 / 2012/12/22	1.155	100.028	100.060				
00鴻海1 / 1.47 / 2016/3/8	1.505	99.708	100.031				
00裕融1 / 1.27 / 2014/6/10	1.300	99.835	100.041				
00萬海1A / 1.65 / 2016/6/22	1.625	99.998	100.197				

外幣可轉換公司債

Ticker	轉換公司	幣別	賣價	買價	賣回日程	到期日	票面利率	現股價格	平價
KNYUTT 0 10/27/13	京元電	USD	100.00	102.00	2012/10/27	2013/10/27	0	--	101.81
ACERST 0 08/10/15	宏碁	USD	97.76	98.66	2013/8/10	2015/8/10	0	--	35.86
ACERST 0 08/10/17	宏碁	USD	98.91	99.68	2015/8/10	2017/8/10	0	--	34.86
ASACEM 0 01/27/16	遠東新	USD	95.66	96.40	2014/1/27	2016/1/27	0	--	55.90
AUOPT 0 10/13/15	友達	USD	82.86	83.66	--	2015/10/13	0	--	34.67
EPIST 0 01/27/16	晶電	USD	93.96	94.91	2014/1/27	2016/1/27	0	--	56.20
HONHAI 0 10/12/13	鴻海	USD	99.75	100.39	--	2013/10/12	0	--	72.14
TATUNG 0 03/25/14	大同	USD	93.45	94.56	--	2014/3/25	0	--	44.18
TPKHOL 0 04/20/14	F-宸鴻	USD	89.00	89.82	--	2014/4/20	0	--	35.17
ASACEM 0 06/07/16	亞泥	USD	99.71	100.67	2014/6/7	2016/6/7	0	--	73.67
TWGIC 0 07/28/14	台玻	USD	92.36	93.36	--	2014/7/28	0	--	46.84
UNIMIC 0 05/24/16	聯電	USD	99.27	100.15	2014/5/24	2016/5/24	0	2.64	76.05
RADOPT 0 07/21/16	瑞儀光電	USD	106.00	107.00	2014/7/21	2016/7/21	0	--	87.73
SLACP 0 05/12/16	香格里拉(亞洲)	USD	94.15	94.98	--	2016/5/12	0	--	56.86
FEAST 3 5/8 03/05/15	遠東發展	HKD	99.27	99.93	--	2015/3/5	3.625	--	43.03
KERPRO 0 02/22/12	嘉里建設	HKD	--	--	--	2012/2/22	0	--	--
SHTGF 3.3 10/22/14	信德集團	HKD	99.77	100.34	2012/10/22	2014/10/22	3.3	--	44.77
YYINDU 0 11/17/11	裕元集團	HKD	--	--	--	2011/11/17	0	--	--
XINHDI 2 1/2 10/20/15	亨得利	HKD	101.17	102.05	2013/10/20	2015/10/20	2.5	--	62.80
LOTTE 0 07/05/16	樂天百貨	USD	93.38	94.02	2014/7/5	2016/7/5	0	--	51.86
LOTTE 0 07/05/16	樂天百貨	JPY	94.10	94.70	2014/7/5	2016/7/5	0	--	51.65
HYUELE 4 1/2 12/14/12	SK HYNIX INC	USD	99.27	101.01	--	2012/12/14	4.5	--	63.78
STXPOC 4 1/2 11/20/14	STX PAN OCEAN CO	USD	97.41	98.10	2012/11/20	2014/11/20	4.5	--	45.05
LGTELE 0 09/29/12	LG UPLUS CORP	USD	100.60	102.54	--	2012/9/29	0	--	65.49
HJSHNW 4 07/20/16	HANJIN SHIPPING	USD	88.87	91.08	2014/7/20	2016/7/20	4	--	60.31
OSIMSP 2 3/4 07/05/16	OSIM INTL LTD	SGD	95.56	96.67	2014/7/5	2016/7/5	2.75	--	60.77
SMCPM 2 05/05/14	SAN MIGUEL	USD	103.75	104.37	--	2014/5/5	2	--	102.32

信用連結商品報價

連結標的	標的名稱	TCRI	利率	債券到期日/賣回日	付息方式	可承做本金
XS0347678079 Corp	亞泥轉遠東新世紀海外交換債(USD)		2.70%	2013/2/20	每季	最高USD 1500萬
23772	微星二	4	2.10%	2013/4/25	每季	TWD 30,000,000
29031	遠百一	4	1.60%	2014/3/3	每季	TWD 50,000,000
28851	元金一	twA+	1.75%	2013/6/17	每季	TWD 20,000,000

回購交易利率牌告

天期	USD(%)	EUR(%)	TWD(%)	CNH(%)
1Week	0.65	--	0.65	2.25
2Week	0.75	--	0.65	2.30
3Week	0.90	--	0.65	2.40
1 Month	1.30	1.00	0.70	2.50
3 Month	1.40	--	--	2.60
6 Month	--	--	--	2.90
1 Year	--	--	--	3.20

附註

*: 代表該債券為永續型債券，利率之後將有可能變動，或為可召回債券，請進一步瞭解發行條件。

%: 債券交割是以含息價為基準。

免責聲明

本文為永豐金證券之每日債券評論。其所涵蓋之信息並非為特定投資之推薦。數據來源彭博社(Bloomberg)。永豐金證券假設數據資料皆公開並可信任之。評論為永豐金證券之觀點。本文內容僅供參考之用。並不構成與永豐金證券。或其相關機構進行任何證券或產品之交易合約。本文內容並非未經許可的法律權限內的提議或邀請。或者對瀏覽之投資人的提議或邀請。

本文的數據與觀點反映目前市場的現況以及我們至今的判斷。鑒於市場變化。我們在未經全面確認的情況下。依賴所假設公開來源的信息為準確且完整。我們的觀點及其基礎假設可能在未與事先通知的情況下而發生變化。證券資產價格變化可以用於說明的作用但並不代表真實的回報。

一些信息可能包括預期看法與新聞整理。我們的評論是基於不同的風險、不確定因素及假設。實發事件或結果或市場所實現的表現可能與預述的情況有不同。

投資涉及風險。包括本金損失的可能性。過去的表现與歷史數字並不一定代表未來的表現。本文內容不得造成任何投資建議或推薦。並且並非為針對特定的目標、市場狀況或某人的個別需要而準備。投資者應自行研究全部相關資料。

過往表現並不代表未來業績。無任何示範或保證可以展示個別策略的效能或可能獲得的實際回報。

全球據點

Hong Kong

SinoPac Securities (Asia) Ltd.
21st Floor, One Peking
1 Peking Road,
Tsim Sha Tsui, Kowloon, Hong Kong
Tel: +852- 2586-8340
Toll Free : 0080-185-6674(Taiwan)
Fax: +852-2586-8300

Shanghai

SinoPac Securities (Asia) Limited
Suite 2405, Hua Xia Bank Tower,
256 South Pudong Road, Shanghai
People's Republic of China
Tel: +86-21-6886-5358
Fax: +86-21-6886-5969

London

SinoPac Securities (Europe) Ltd.
5th Floor · Habib House
42 Moorgate
London EC2R 6EL
United Kingdom,
Registered in England and Wales No. 3766464
Tel: +44-20-7614-9999
Fax: +44-20-7614-9979

Taipei

SinoPac Securities Corporation
17F · 2 Chung Ching S. Road · Sec 1
Taipei 100 ·
Taiwan
Tel: +886-2-2382-8219/2312-3866
Fax: +886-2-2382-3464

彭博頁面

SinoPac Securities Corp

www.taiwanresearch.com

Bloomberg page: SIAL