

全球指標公債

	最新殖利率	前日變化(BP)
美國五年公債	0.83%	2.07
美國十年公債	1.94%	2.98
美國三十年公債	3.15%	3.49
德國五年公債	0.57%	(3.80)
德國十年公債	1.61%	(5.40)
德國三十年公債	2.34%	(5.30)
中國二年期公債(CNH)	1.72%	0.73

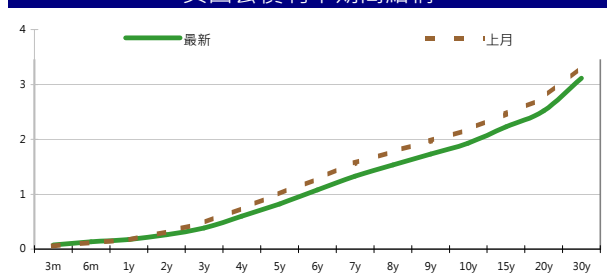
Markit CDX & iTraxx 信用指數

	指數	前日變化(BP)
全球主權 iTraxx 指數	275	(0)
北美投資級 CDX 指數	94	0
歐洲投資級 iTraxx 指數	140	3
日本投資級 iTraxx 指數	182	(1)
亞洲投資級 iTraxx 指數 (不包含日本)	164	(0)

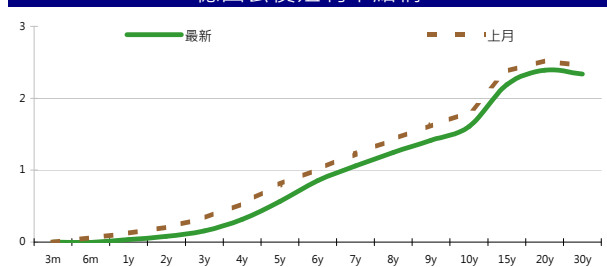
外匯市場

	價格	指數	前日變化(%)
歐元兌美元	1.32	道瓊工業	13268.57 (0.08)%
美元兌日圓	80.13	那斯達克	3059.85 0.31%
美元兌人民幣	6.31	S&P 500	1402.31 (0.25)%
美元兌台幣	29.24	德國工業	6710.77 (0.75)%
歐元兌台幣	38.47	英國FTSE	5758.11 (0.93)%
港幣兌台幣	3.76	法國CAC	3226.33 0.42%
人民幣兌台幣	4.63	日經225	9350.95 0.31%

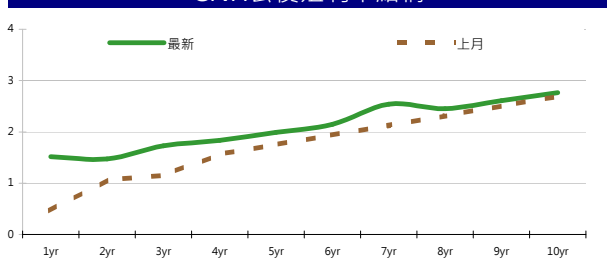
美國公債利率期間結構



德國公債殖利率結構



CNH公債殖利率結構



固定收益每日評論

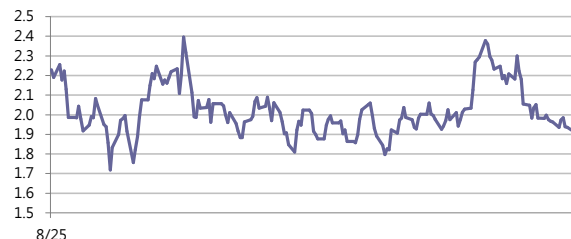
在美債殖利率方面，周三美債市場由於擔憂歐洲持續步入經濟衰退以及美國ADP就業數據不如預期影響，美債利率走低，重點仍將放在禮拜五的非農就業數據，終場五年期殖利率收在0.83%，十年期殖利率收在1.94%，三十年期殖利率收在3.15%。歐元區利率方面，由於昨日歐洲區製造業指數，包含德國、法國、義大利以及西班牙同步走低，讓市場擔憂外圍國家走緩的經濟會影響其償債能力，也因此讓西班牙以及義大利殖利率雙雙走高，十年期殖利率分別來到5.85以及5.55%，也帶動德債殖利率續創新低，十年期殖利率來到歷史低點的價位，終場德債五年期殖利率收在0.57%，十年期殖利率收在1.61%，三十年期殖利率收在2.34%。

在台債利率方面，昨日台債開在平盤，盤中受到台股大漲影響，殖利率受到拉抬略為上升。終場五年券收在0.9998%上升0.57bp成交量265.5億，十年券收在1.2725%上升0.3bp成交量0.5億。近來市場台電公司債成交低於RP的利率，顯然預期台幣升值的資金讓短率的上方空間受限。目前美債殖利率仍處在低檔盤整，預料在本周五美國非農就業人數公布前，債市應較清淡預估本日五年券區間0.98%-1.02%，十年券1.26%-1.30%。

信用市場方面，昨日在前一天優於預期的美國製造業指數帶動下，亞洲信用市場小幅走高，各券大致收斂1~3 bps，但成交仍然清淡，交易以新發行券為主，另外昨日有兩檔新發行，分別是LOTTE(樂天百貨)發行5年期公司債，發行價格為指標利率+260 bps，以及和記黃埔發行五年Call回之永續債券，票面價格為6%。在信用違約指數方面，全球主權指數收在275點，北美指數收在94點，歐洲指數收在140點，日本指數收在182點，亞洲指數收在164點。

週三CNY fixing再度創新低至6.2670，但稍後即期匯率並未隨之跟進，USDCNY在fixing後即向上約0.5%。點心債方面，外國投資人及央行依舊持續買進長天期CGB，但內地銀行由於資產配置及調整流動性等原因，為CGB的seller。投資等級債券依舊賣壓沉重，原因可能是因為收益率較低而市場並未出現流動性疑慮。

美國十年期公債利率



來源: Bloomberg

每日債券小常識

問: 請問殖利率曲線通常會有些變化?

答: 殖利率曲線變化通常有平行移動與非平行移動。非平行移動又有趨陡、趨平兩種。所謂平行移動是指長期與短期同時同方向同樣幅度的移動。趨陡代表短期殖利率下跌較長期殖利率多。或者短期殖利率較長期殖利率上漲的少。趨緩代表短期殖利率下跌較長期殖利率少。或者短期殖利率較長期殖利率上漲的多。

每日公司介紹

公司名稱: 樂天百貨

產業別: 百貨零售業

信評資料:	展望	短期評等	長期評等
Moody's	NEG	--	A3
S&P	--	--	--

重要指標:

ROE	5.641
EBITDA/Interest Expense	10.816
Debt/Equity	31.799
Quick Ratio	0.349

公司簡介

樂天百貨是韓國第一大百貨公司，除了有百貨公司與量販店外，同時亦經營超級市場以及電影院等業務。在全韓國共有22店舖，由樂天集團於1979年創辦。總店位於首爾市中區明洞附近。

近日新定價快訊

發行公司: HSBC Bank plc	幣別: CNH
發行日期: 2012/4/30	到期日: 2015/4/30
擔保: N	產業別: 金融業
票面利率: 2.875%	信用評等:
發行額: 2 bn	Moody's Aa2
其他附註:	S&P AA-
	Fitch AA
	TRC --

公司簡介

香港上海匯豐銀行有限公司 (The Hongkong and Shanghai Banking Corporation Limited, 簡稱HSBC和匯豐) 為匯豐控股有限公司的全資附屬公司，屬於匯豐集團的創始成員以及在亞太地區的旗艦，也是香港最大的註冊銀行，以及香港三大發鈔銀行之一 (其他兩個是中國銀行 (香港) 和渣打銀行)。

近日新定價快訊

發行公司: Bank of East Asia China	幣別: CNH
發行日期: TBD	到期日: TBD
擔保:	產業別: 金融業
票面利率: TBD	信用評等:
發行額: 1 bn	Moody's A2
其他附註:	S&P A
	Fitch --
	TRC --

公司簡介

東亞銀行是香港最大獨立本地銀行，在中國內地則是網絡最大外資銀行之一，在全國主要城市有超過100個據點。該行在海外包括北美、英國及東南亞亦設有據點。其業務包含商業及零售銀行、金融和保險服務。

近日新定價快訊

發行公司: 台灣電力	幣別: TWD
發行日期: 2012年6月	到期日: 2017/2019/2022
擔保: 無	產業別: 電廠
票面利率: 1.29% / 1.43% /	信用評等:
發行額: 3bn/3bn/6bn	Moody's --
其他附註:	S&P --
	Fitch --
	TRC twAAA

公司簡介

台灣電力公司為經濟部下直屬單位，且在國內的電力供應業者中，具有市場獨占之優勢。由於電力需求隨著經濟成長而增加，目前預估101年用電需求達1,995.1億度，年成長約3.4%，台電已擁有多元化發電的能力。

近日新定價快訊

發行公司: 聯華電子	幣別: TWD
發行日期: 2012年6月	到期日: 2017/2019/2022
擔保: 無	產業別: 半導體業
票面利率: TBD	信用評等:
發行額: 7.5bn/5bn/2.5bn	Moody's --
其他附註: 100年5月7日投標	S&P --
	Fitch --
	TRC twAA

公司簡介

聯電為全球第二大晶圓代工業者，目前擁有1座6吋、7座8吋以及2座12吋晶圓廠。該公司主要服務為專營積體電路的製造與銷售，產品並涵蓋晶圓針測、封裝與測試、設計服務及光罩生產。

新台幣產品諮詢專線: +886-2-23828219

外幣產品諮詢專線: +852-25868362

外幣產品免付費專線: 0080-185-6674(Taiwan)

債券複委託下單專線: +886-2-2388-8700 客戶理財部

外幣公司債參考報價

美元計價

發行單位 / 票面利率(%) / 到期日(年)	發行量(M)	殖利率	買價	賣價	Moody's	S&P	Note
C 2.8 07/16/13	330	1.984	99.500	101.000	--	A-	花旗集團
BBLTB 4.8 10/18/20	800	4.497	101.472	102.746	A3	BBB+	泰國磐谷銀行
BCHINA 5.55 02/11/20	2500	4.494	106.500	107.190	A1	A	中國銀行
CAPITA 3.731 03/21/18	400	3.345	101.770	102.310	A3	--	新加坡不動產信託
CAPITA 4.321 04/08/15	500	2.458	104.990	105.430	A3	--	新加坡不動產信託
DAHSIN 6 5/8 02/11/20	225	5.557	105.995	107.293	Baa1	--	大新銀行
DBSSP 2 3/8 09/14/15	1000	1.467	102.785	103.129	Aa1 /*-	AA-	星展銀行
EIBKOR 3 3/4 10/20/16	700	2.789	103.683	104.302	A1	A	韓國進出口銀行
EIBKOR 4 01/11/17	1250	2.825	104.894	105.324	A1	A	韓國進出口銀行
EIBKOR 4 1/8 09/09/15	1000	2.400	105.164	105.825	A1	A	韓國進出口銀行
EIBKOR 4 3/8 09/15/21	1000	4.026	102.250	103.133	A1	A	韓國進出口銀行
EIBKOR 5 04/11/22	1000	4.055	107.234	108.076	A1	A	韓國進出口銀行
EIBKOR 5 1/8 06/29/20	1250	3.786	108.721	109.883	A1	A	韓國進出口銀行
FUBON 6 1/8 11/30/20	200	5.006	106.267	109.152	--	BBB	富邦集團
HANABK 4 1/2 10/30/15	500	2.686	105.664	106.301	A1	A	韓亞銀行
HANABK 4 11/03/16	500	3.143	103.271	103.847	A1	A	韓亞銀行
HIGHWY 4 1/2 03/23/15	700	2.492	105.252	105.820	A1	A	韓國高速公路
HUWHY 3 1/2 01/13/17	1000	2.810	102.784	103.227	A3	A-	和記黃埔
HUWHY 4 5/8 01/13/22	1500	4.145	103.508	104.075	A3	A-	和記黃埔
HUWHY 6 1/2 02/13/13	3500	1.319	103.863	103.981	A3	A-	和記黃埔
HUWHY 6 12/29/49	2000	5.667	101.000	102.000	Baa2	BBB	和記黃埔
HYNMTR 3 3/4 04/06/16	500	2.868	102.887	103.591	Baa2	BBB+	現代汽車
INDKOR 3 3/4 09/29/16	500	2.946	102.877	103.694	A1	A	韓國工業銀行
KEB 4 7/8 01/14/16	500	3.025	106.008	106.789	A2	A-	韓國外換銀行
KIAMTR 3 5/8 06/14/16	500	2.946	102.279	102.924	Baa2	BBB+	起亞汽車
KOREAT 3 7/8 01/20/17	350	2.944	103.750	104.363	--	A	韓國電信
KORELE 3 10/05/15	700	2.463	101.436	102.053	A1	A	韓國電力公司
KORELE 4 3/4 07/13/21	500	3.907	105.936	106.954	A1	A	韓國電力公司
KOROIL 4 10/27/16	1000	2.778	104.765	105.441	A1	A	韓國石油公司
LIFUNG 5 1/4 05/13/20	750	4.111	107.166	108.251	A3	A-	利豐集團
LOTTE 3 7/8 04/07/16	400	3.170	102.280	102.867	A3	--	樂天百貨
MALAYS 2.991 07/06/16	1200	2.167	103.035	103.486	A3	A-	馬來西亞公債
MALAYS 3.928 06/04/15	1250	1.788	106.139	106.597	A3	A-	馬來西亞公債
MIZUHO 2.55 03/17/17	1500	2.359	100.757	100.987	A1	A+	瑞穗銀行
NACF 3 1/2 02/08/17	500	3.286	100.636	101.227	A1	A	韓國國家農業合作社
OCBCSP 1 5/8 03/13/15	1000	1.414	100.470	100.700	Aa1	AA-	新加坡華僑銀行
ORIX 3 3/4 03/09/17	500	3.802	99.441	100.097	A3 /*-	A-	ORIX株式會社
PCCW 4 1/4 02/24/16	500	3.278	103.075	103.799	Baa2	BBB	電訊盈科
POHANG 4 1/4 10/28/20	700	4.155	99.951	101.397	A3	A-	浦項鋼鐵
PUSAN 4 1/8 02/09/17	300	3.489	102.535	102.984	A2	--	釜山銀行
QATDIA 5 07/21/20	2500	3.623	109.320	110.062	Aa2	AA	卡達不動產管理
QTELQD 7 7/8 06/10/19	600	4.040	123.004	123.849	A2	A	卡達電訊
SCBTB 3 3/8 09/19/17	600	3.469	99.315	99.767	A3	BBB+	暹羅商業銀行
SUMIBK 1.9 01/12/15	500	1.410	101.216	101.349	Aa3	A+	三井住友銀行
SUMIBK 2.65 01/12/17	500	2.008	102.625	103.077	Aa3	A+	三井住友銀行
SUMIBK 2.9 07/22/16	1100	1.888	103.866	104.278	Aa3	A+	三井住友銀行
SUMIBK 3.95 01/12/22	500	3.516	103.322	103.738	Aa3	A+	三井住友銀行
SUNHUN 4 11/02/20	300	4.338	96.930	98.318	A1	A+ /*-	香港新鴻基地產
UOBSP 2 1/4 03/07/17	750	2.410	99.160	99.390	Aa1	AA-	新加坡大華銀行
WHARF 4 5/8 02/08/17	900	3.624	104.100	104.550	--	--	九龍倉
WOORIB 4 3/4 01/20/16	600	2.821	106.400	107.060	A1	A-	韓國友利銀行

附註

*：代表該債券為永續型債券，利率之後將有可能變動，或為可召回債券，請進一步瞭解發行條件。

%：債券交割是以含息價為基準。

境外人民幣公司債參考報價: 中資企業

發行單位 / 票面利率(%) / 到期日(年)	發行量(M)	殖利率	買價	賣價	Moody's	S&P	Note
ADBCH 3 01/17/14	2100	2.771	100.000	100.750	NR	AA-u	中國農業發展銀行
ADBCH 3.2 01/17/15	550	3.005	100.000	101.000	NR	AA-u	中國農業發展銀行
ADBCH 3 1/2 01/17/17	350	3.412	99.500	101.250	NR	AA-u	中國農業發展銀行
BCHINA 2.9 09/30/13	2800	2.807	99.750	100.500	--	A	中國銀行
BOCOM 2.98 03/09/14	700	3.190	99.250	100.000	--	A-	交通銀行
BEIENT 3 3/4 06/30/14	1450	3.932	99.000	100.250	--	--	北控水務
BEIENT 5 06/30/16	500	4.432	101.500	102.750	--	--	北控水務
BJCAPT 4 3/4 02/21/14	1150	5.115	98.000	100.750	--	--	首創置業
BYDCOL 4 1/2 04/28/14	1000	11.785	86.000	89.000	--	--	比亞迪股份有限公司
CHIEAS 4 08/08/14	2500	4.174	99.000	100.250	--	--	中國東方航空
CGB 2.7 10/27/12	2500	0.856	100.500	101.250	Aa3	--	中國附息國債
CGB 1.6 12,	3000	0.990	100.000	100.750	Aa3	--	中國附息國債
CGB 1 12/01/13	2000	1.485	98.750	99.750	Aa3	AA-	中國附息國債
CGB 3.3 10/27/14	500	1.591	103.250	105.000	Aa3	--	中國附息國債
CGB 1.8 12/01/15	2000	1.836	99.500	100.250	Aa3	AA-	中國附息國債
CGB 2.48 12/01/20	1000	2.793	96.750	98.500	Aa3	AA-	中國附息國債
CGB 1.4 08/18/16	5000	2.137	96.500	97.500	Aa3	AA-	中國附息國債
CGB 0.6 08/18/14	6000	1.723	97.000	98.000	Aa3	AA-	中國附息國債
CGB 1.94 08/18/18	3000	2.568	95.750	97.000	Aa3	AA-	中國附息國債
CGB 2.36 08/18/21	1000	2.790	95.750	97.250	Aa3	AA-	中國附息國債
CHCHTO 4 1/2 05/19/14	600	5.488	97.000	99.250	--	--	中國誠通發展集團
CHIPOW 3.2 12/23/15	800	5.267	92.750	93.750	--	--	中電國際
CHIPWR 3 3/4 04/29/14	500	6.065	95.000	96.500	--	--	中國電力新能源發展
CHIWIN 6 3/8 04/04/14	750	14.742	84.000	89.000	--	--	中國風電集團
CHMERC 2.9 11/19/13	700	3.152	99.250	100.000	--	--	招商局集團(香港)
CHMERC 3 06/30/16	1600	4.158	95.000	96.250	--	--	招商局集團
CHMERC 2 06/30/14	1400	3.153	97.000	98.250	--	--	招商局集團
CITPAC 2.7 08/03/16	1000	3.926	93.500	97.000	--	--	中信泰富
COFCO 1.85 06/03/14	3000	3.619	96.000	97.000	--	--	中國糧油食品集團(香港)
CHMING 2.95 04/13/14	500	8.369	88.750	92.250	--	--	晨鳴紙業
CNHTC 2.95 10/29/12	2700	3.481	99.250	100.250	--	--	中國重汽(香港)
CNPCC 2.55 10/26/13	2500	2.811	99.250	100.000	A1	A+	中石油
CNPCC 2.95 10/26/14	500	2.897	99.750	100.500	A1	A+	中石油
EXIMCH 1.95 12/02/12	1000	2.170	99.500	100.250	--	--	中國進出口銀行
EXIMCH 2.65 12/02/13	4000	2.405	100.000	100.750	--	AA-	中國進出口銀行
EXIMCH 2.7 04/07/14	3000	2.767	99.500	100.250	--	AA-	中國進出口銀行
EXIMCH 2.9 04/05/15	1000	2.944	99.500	100.250	--	AA-	中國進出口銀行
GZRFPR 7 04/29/14	2612	12.344	89.500	92.250	--	--	富力地產
HAIAR 6 09/16/14	1000	7.106	97.000	98.250	--	--	海南航空
HAIAR 5 1/4 01/20/15	500	6.111	95.500	100.250	--	--	海南航空
INDEPS 4.65 07/21/14	1000	5.870	96.750	98.250	--	BB-	銀泰百貨
LONGYU 4 1/2 12/21/13	690	4.982	98.750	99.750	--	--	龍源電力
PCDHK 5 1/4 02/01/14	750	6.242	97.250	99.500	--	--	春天百貨
PINGIN 2.075 06/09/14	2000	3.771	96.000	97.250	--	--	平安保險
RESOPW 2.9 11/12/13	1000	2.985	99.500	100.250	NR	BBB-	華潤電力
RESOPW 3 3/4 11/12/15	1000	3.635	100.000	100.750	NR	BBB-	華潤電力
ROADKG 6 02/25/14	1300	10.919	91.250	93.000	Ba3	BB-	路勁基建
SBSG 3 1/8 12/01/13	1000	3.042	99.750	100.500	A3	A	上海寶鋼集團
SBSG 3 1/4 03/01/14	500	3.177	99.750	100.500	A3	A	上海寶鋼集團
SBSG 3 1/2 12/01/14	2100	3.346	100.000	100.750	A3	A	上海寶鋼集團
SBSG 3.675 03/01/15	900	3.439	100.250	101.000	A3	A	上海寶鋼集團
SBSG 4 3/8 12/01/16	500	4.042	101.000	101.750	A3	A	上海寶鋼集團
SBSG 4.15 03/01/17	1500	4.062	100.000	100.750	A3	A	上海寶鋼集團
SDBC 2.7 11/11/13	3000	2.615	99.750	100.500	--	AA-	國家開發銀行
SDBC 3.1 01/16/15	867	3.099	99.500	100.500	NR	AA-	國家開發銀行
SDBC 4.2 01/19/27	2500	4.222	99.250	100.250	NR	AA-	國家開發銀行
SHASHU 6 1/2 07/22/14	1500	8.132	96.000	97.500	--	BB-	山水水泥
SINOCH 1.8 01/18/14	3500	3.552	96.750	97.500	--	--	中化集團
SINOTR 3.3 10/11/14	2600	4.007	97.250	99.500	--	--	中國對外貿易運輸
SZOCTH 3 1/2 05/25/14	1000	6.337	93.000	96.250	--	--	華僑城
TSLIEN 5 3/4 11/10/14	1300	6.683	97.250	98.500	--	--	津聯集團
ZHNGCE 2 08/04/14	900	3.880	95.500	96.500	--	--	中策橡膠

附註

* 債券交割是以含息價為基準。

境外人民幣公司債參考報價: 非中資企業

發行單位 / 票面利率(%) / 到期日(年)	發行量(M)	殖利率	買價	賣價	Moody's	S&P	Note
ADSEMI 4 1/4 09/20/16	500	5.021	95.500	98.5	--	--	日月光
AIFP 3.95 09/19/18	850	3.972	98.750	101	--	A	法國液化空氣集團
AIFP 3 09/19/16	1750	3.34	98.250	99	--	A	法國液化空氣集團
ALOPF 4 1/4 03/09/15	500	3.873	100.500	101.5	Baa2	BBB	阿爾斯通
AMXLMM 3 1/2 02/08/15	1000	2.93	101.000	102	A2	A-	AMERICA MOVIL
ASACEM 2.95 09/30/14	586	3.942	96.750	98.75	--	--	亞泥中國
ASIA 2.85 10/21/20	1200	2.767	100.000	101.25	Aaa	AAA	亞洲開發銀行
BLUSKY 6 1/2 06/20/14	600	7.272	97.000	100	--	--	香港航空
BPLN 1.7 09/15/14	700	2.248	98.250	99.25	A2	A	BP集團
BSHBOS 2 3/8 09/29/14	850	2.645	99.000	99.75	--	A	博世和西門子家用電器集團
BSHBOS 3 3/8 09/28/16	750	3.282	100.000	100.75	--	A	博世和西門子家用電器集團
CAT 2 12/01/12	1000	2.22	99.250	100.5	A2	A	開拓重工
CAT 2.9 03/16/14	1260	2.829	99.750	100.5	A2	A	開拓重工
CAT 1.35 07/12/13	2300	2.541	98.250	99	A2	A	開拓重工
CHLEAS 5 04/05/15	750	4.905	99.750	100.75	--	--	中租迪和(BVI)
CJCHEI 2 1/4 07/06/14	1100	4.014	95.250	97.5	--	--	CJ國際控股有限公司
DANGMK 2.9 10/20/14	500	3.166	98.750	100	--	--	DANGA CAPITAL BHD
DIALEA 1.65 04/08/13	200	3.463	98.000	98.75	A2 /*-	--	三菱日聯租賃
EBIUH 4 7/8 03/12/15	1000	4.588	100.250	101.25	A3	--	EMIRATES NBD PJSC
F 4 7/8 03/26/15	1000	4.732	100.000	100.75	--	BB+	福特汽車公司
FRESHK 3.9 06/03/14	1250	5.384	96.500	97.75	--	--	遠東宏信
GALENT 4 5/8 12/16/13	1380	4.216	100.000	101.25	--	--	銀河娛樂集團
GENHKS 3.95 06/30/14	1380	4.442	98.250	99.75	--	--	雲頂香港
GLPSP 3 3/8 05/11/16	2650	4.126	96.750	97.75	Baa2	--	普洛斯集團
HITCAP 3 3/4 03/22/15	500	3.747	99.500	100.5	--	A-	日立資本
HKCGAS 1.4 04/11/16	1000	3.067	93.500	94.25	A1	A+	香港中華煤氣
HPWELL 2.98 07/13/12	1380	2.273	99.500	100.75	--	--	合和基建
HPWELL 1.55 05/18/14	600	4.344	93.500	95.75	--	--	合和基建
IDBI 4 1/2 11/18/14	650	4.658	99.250	100	Baa3	BBB-	印度工業發展銀行
LGFP 9 11/14/14	1500	6.647	104.750	106	--	--	拉法基瑞安水泥
LOTTE 4 02/09/15	750	3.758	100.250	101	A3	--	樂天百貨
MITSCO 4 1/4 03/01/17	500	4.018	100.500	101.5	A2	A+	三井物產
MPEL 3 3/4 05/09/13	2300	5.568	97.500	99	--	--	新濠博亞娛樂
MS 1 5/8 06/02/14	500	3.715	95.250	96.5	A2 /*-	A-	摩根士丹利
MTRC 0 5/8 06/17/13	1000	1.537	98.500	99.5	Aa1	--	地鐵公司蓋曼群島
NEWFOC 3 3/4 08/17/13	200	4.557	98.000	100	--	--	新焦點
NWDEVL 2 3/4 07/14/14	1000	4.201	96.250	97.75	--	--	新創建集團
ORIX 2 03/24/14	400	3.317	97.000	98.25	--	A-	歐力士
ORIX 4 11/29/14	500	4.142	99.250	100	--	A-	歐力士
PAHSP 6 1/2 06/02/14	600	14.415	85.000	87.5	--	--	太平洋恩利
RBIHV 4.55 03/23/14	750	4.829	99.000	100	A1 /*-	A	瑞弗森國際銀行集團
SANYPH 7 1/2 03/28/15	800	7.938	98.000	99.75	--	--	海航集團(香港)
SINCON 4 3/4 04/14/14	1380	8.835	92.250	93.5	--	--	勝獅貨櫃
SOLARG 4 3/4 08/24/14	300	5.096	98.750	99.75	--	--	陽光能源
SUNHKC 4 04/28/14	500	8.935	90.000	92.5	--	--	亞洲聯合財務有限公司
TSCOLN 1 3/4 09/01/14	725	2.138	98.500	99.75	Baa1	A-	特易購
TPVTEC 4 1/4 03/21/14	500	4.248	98.000	102	--	--	冠捷科技
VTB 2.95 12/23/13	1000	4.316	97.250	98.5	Baa1	BBB	VTB銀行
VW 2.15 05/23/16	1500	2.609	97.750	98.75	A3	A-	福斯汽車
YUENFO 3.1 02/10/14	300	3.393	98.750	100.25	--	--	永豐餘
YUM 2 3/8 09/29/14	350	2.591	98.750	100.25	Baa3	BBB	百勝餐飲

附註

* 債券交割是以含息價為基準。

台幣公司債參考報價

名稱 / 票面利率(%) / 到期日(年)	殖利率	客戶賣價	客戶買價	發行單位 / 票面利率(%) / 到期日(年)	殖利率	百元價格	客戶賣價
98塑化2 / 1.42 / 2016/5/25	1.358	100.068	100.413				
98南亞1 / 1.88 / 2014/2/26	1.313	100.938	101.068				
98統一A / 1.23 / 2012/12/22	1.155	100.028	100.059				
00鴻海1 / 1.47 / 2016/3/8	1.505	99.708	100.031				
00裕融1 / 1.27 / 2014/6/10	1.300	99.835	100.040				
00萬海1A / 1.65 / 2016/6/22	1.625	99.999	100.197				

外幣可轉換公司債

Ticker	轉換公司	幣別	賣價	買價	賣回日程	到期日	票面利率	現股價格	平價
KNYUTT 0 10/27/13	京元電	USD	100.00	102.00	2012/10/27	2013/10/27	0	12.55	105.41
ACERST 0 08/10/15	宏碁	USD	97.80	98.73	2013/8/10	2015/8/10	0	35.00	37.40
ACERST 0 08/10/17	宏碁	USD	98.84	99.84	2015/8/10	2017/8/10	0	35.00	36.35
ASACEM 0 01/27/16	遠東新	USD	95.79	96.57	2014/1/27	2016/1/27	0	33.60	56.90
AUOPT 0 10/13/15	友達	USD	82.82	83.64	--	2015/10/13	0	13.70	36.19
EPIST 0 01/27/16	晶電	USD	94.17	95.16	2014/1/27	2016/1/27	0	74.30	58.70
HONHAI 0 10/12/13	鴻海	USD	99.46	100.12	--	2013/10/12	0	89.60	69.82
TATUNG 0 03/25/14	大同	USD	93.47	94.58	--	2014/3/25	0	8.17	45.04
TPKHOL 0 04/20/14	F-宸鴻	USD	89.13	89.96	--	2014/4/20	0	385.00	37.54
ASACEM 0 06/07/16	亞泥	USD	100.04	100.99	2014/6/7	2016/6/7	0	35.70	74.68
TWGIC 0 07/28/14	台玻	USD	92.86	93.82	--	2014/7/28	0	30.80	49.49
UNIMIC 0 05/24/16	聯電	USD	99.26	100.28	2014/5/24	2016/5/24	0	2.72	78.36
RADOPT 0 07/21/16	瑞儀光電	USD	106.00	107.00	2014/7/21	2016/7/21	0	131.50	93.63
SLACP 0 05/12/16	香格里拉(亞洲)	USD	94.41	95.27	--	2016/5/12	0	16.52	56.99
FEAST 3 5/8 03/05/15	遠東發展	HKD	99.22	99.97	--	2015/3/5	3.625	1.43	43.33
KERPRO 0 02/22/12	嘉里建設	HKD	--	--	--	2012/2/22	0	35.65	--
SHTGF 3.3 10/22/14	信德集團	HKD	99.54	100.20	2012/10/22	2014/10/22	3.3	3.23	45.05
YYINDU 0 11/17/11	裕元集團	HKD	--	--	--	2011/11/17	0	27.00	--
XINHDI 2 1/2 10/20/15	亨得利	HKD	101.74	102.62	2013/10/20	2015/10/20	2.5	3.23	65.22
LOTTE 0 07/05/16	樂天百貨	USD	93.54	94.13	2014/7/5	2016/7/5	0	344000	50.81
LOTTE 0 07/05/16	樂天百貨	JPY	94.04	94.60	2014/7/5	2016/7/5	0	344000	50.55
HYUELE 4 1/2 12/14/12	SK HYNIX INC	USD	99.16	100.91	--	2012/12/14	4.5	27350	62.64
STXPOC 4 1/2 11/20/14	STX PAN OCEAN CO	USD	97.46	98.35	2012/11/20	2014/11/20	4.5	6080	46.03
LGTELE 0 09/29/12	LG UPLUS CORP	USD	101.61	102.60	--	2012/9/29	0	5730	67.35
HJSHNW 4 07/20/16	HANJIN SHIPPING	USD	89.30	93.06	2014/7/20	2016/7/20	4	16150	62.13
OSIMSP 2 3/4 07/05/16	OSIM INTL LTD	SGD	95.66	96.74	2014/7/5	2016/7/5	2.75	1.22	61.28
SMCPM 2 05/05/14	SAN MIGUEL	USD	103.41	104.08	--	2014/5/5	2	112.20	102.03

信用連結商品報價

連結標的	標的名稱	TCRI	利率	債券到期日/賣回日	付息方式	可承做本金
XS0347678079 Corp	亞泥轉遠東新世紀海外交換債(USD)		2.70%	2013/2/20	每季	最高USD 1500萬
23772	微星二	4	2.10%	2013/4/25	每季	TWD 30,000,000
29031	遠百一	4	1.60%	2014/3/3	每季	TWD 50,000,000
28851	元金一	twA+	1.75%	2013/6/17	每季	TWD 20,000,000

回購交易利率牌告

天期	USD(%)	EUR(%)	TWD(%)	CNH(%)
1Week	0.65	--	0.65	2.25
2Week	0.75	--	0.65	2.30
3Week	0.90	--	0.65	2.40
1 Month	1.30	1.00	0.70	2.50
3 Month	1.40	--	--	2.60
6 Month	--	--	--	2.90
1 Year	--	--	--	3.20

附註

*: 代表該債券為永續型債券，利率之後將有可能變動，或為可召回債券，請進一步瞭解發行條件。

%: 債券交割是以含息價為基準。

免責聲明

本文為永豐金證券之每日債券評論。其所涵蓋之信息並非為特定投資之推薦。數據來源彭博社(Bloomberg)。永豐金證券假設數據資料皆公開並可信任之。評論為永豐金證券之觀點。本文內容僅供參考之用。並不構成與永豐金證券。或其相關機構進行任何證券或產品之交易合約。本文內容並非未經許可的法律權限內的提議或邀請。或者對瀏覽之投資人的提議或邀請。

本文的數據與觀點反映目前市場的現況以及我們至今的判斷。鑒於市場變化。我們在未經全面確認的情況下。依賴所假設公開來源的信息為準確且完整。我們的觀點及其基礎假設可能在未與事先通知的情況下而發生變化。證券資產價格變化可以用於說明的作用但並不代表真實的回報。

一些信息可能包括預期看法與新聞整理。我們的評論是基於不同的風險、不確定因素及假設。實發事件或結果或市場所實現的表現可能與預述的情況有不同。

投資涉及風險。包括本金損失的可能性。過去的表现與歷史數字並不一定代表未來的表現。本文內容不得造成任何投資建議或推薦。並且並非為針對特定的目標、市場狀況或某人的個別需要而準備。投資者應自行研究全部相關資料。

過往表現並不代表未來業績。無任何示範或保證可以展示個別策略的效能或可能獲得的實際回報。

全球據點

Hong Kong

SinoPac Securities (Asia) Ltd.
21st Floor, One Peking
1 Peking Road,
Tsim Sha Tsui, Kowloon, Hong Kong
Tel: +852- 2586-8340
Toll Free : 0080-185-6674(Taiwan)
Fax: +852-2586-8300

Shanghai

SinoPac Securities (Asia) Limited
Suite 2405, Hua Xia Bank Tower,
256 South Pudong Road, Shanghai
People's Republic of China
Tel: +86-21-6886-5358
Fax: +86-21-6886-5969

London

SinoPac Securities (Europe) Ltd.
5th Floor · Habib House
42 Moorgate
London EC2R 6EL
United Kingdom,
Registered in England and Wales No. 3766464
Tel: +44-20-7614-9999
Fax: +44-20-7614-9979

Taipei

SinoPac Securities Corporation
17F · 2 Chung Ching S. Road · Sec 1
Taipei 100 ·
Taiwan
Tel: +886-2-2382-8219/2312-3866
Fax: +886-2-2382-3464

彭博頁面

SinoPac Securities Corp

www.taiwanresearch.com

Bloomberg page: SIAL