

全球指標公債

	最新殖利率	前日變化(BP)
美國五年公債	0.78%	(3.84)
美國十年公債	1.88%	(5.26)
美國三十年公債	3.07%	(4.75)
德國五年公債	0.55%	(3.20)
德國十年公債	1.58%	(2.80)
德國三十年公債	2.3%	(3.70)
中國二年期公債(CNH)	1.78%	0.14

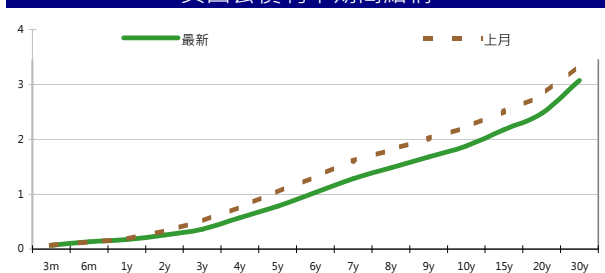
Markit CDX & iTraxx 信用指數

	指數	前日變化(BP)
全球主權 iTraxx 指數	274	0
北美投資級 CDX 指數	99	3
歐洲投資級 iTraxx 指數	145	4
日本投資級 iTraxx 指數	182	(0)
亞洲投資級 iTraxx 指數 (不包含日本)	166	2

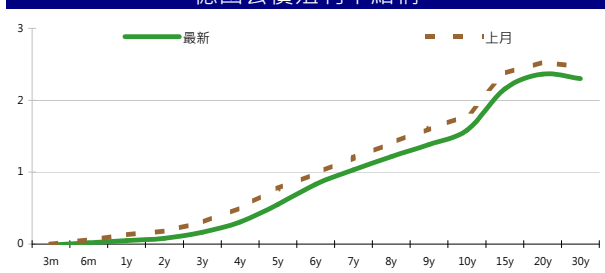
外匯市場

	價格	指數	前日變化(%)
歐元兌美元	1.30	道瓊工業	13038.27 (1.27)%
美元兌日圓	79.81	那斯達克	2956.34 (2.25)%
美元兌人民幣	6.31	S&P 500	1369.1 (1.61)%
美元兌台幣	29.28	德國工業	6561.47 (1.99)%
歐元兌台幣	38.40	英國FTSE	5655.06 (1.93)%
港幣兌台幣	3.77	法國CAC	3161.97 (1.90)%
人民幣兌台幣	4.64	日經225	9350.95 0.31%

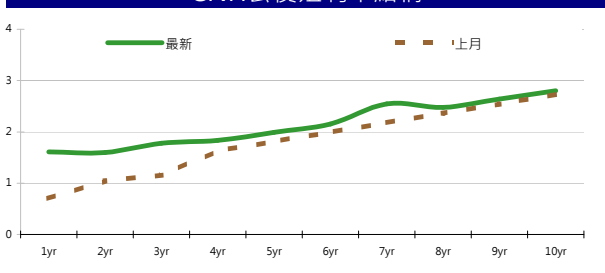
美國公債殖利率期間結構



德國公債殖利率結構



CNH公債殖利率結構



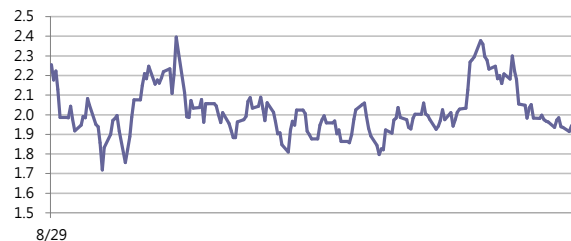
固定收益每日評論

在美債殖利率方面，上週五公布非農就業數據，由於僅增加11.5萬人較預期為低，因此讓美債避險性需求增加殖利率下跌，十年期殖利率來到三個月以來低點，接下來可能會測試今年1/31低點1.79%，終場五年期殖利率收在0.78%，十年期殖利率收在1.88%，三十年期殖利率收在3.07%。歐元區利率方面，上週五一樣在擔憂週末的政治風險加上歐元區PMI指數表現不佳，讓德債殖利率持續創新低，但好消息是義大利和西班牙公債殖利率也有所下降，十年期殖利率分別來到5.43以及5.73%，終場德債五年期殖利率收在0.55%，十年期殖利率收在1.58%，三十年期殖利率收在2.3%。

在台債利率方面，昨日台債持平開出；盤中因央行僅調升委託銀行代收隔拆0.1bp，01-1五年券引發軋空走勢。其中顯示央行對短率調幅步調減緩，空單量對於市場籌碼比率仍過高，在空單量未見明顯減少，債市多方仍較有利。終場01-1五年券收在0.977%下滑2.28bp，成交量384.5億；01-5十年券收在1.2691%下滑0.34bp，成交量3.5億。另今天是十年期乙類公債發行前交億，流動性較差並無成交。在今晚美國即將登場的非農就業人數發布，預估今日五年券區間0.96%-1.01%，十年券區間1.25%-1.30。

信用市場方面，周五亞洲信用市場由於等待晚上的NFP數據以及週末的歐洲區法國以及希臘大選等不確定因素，因此交易比較清淡，但在韓國券方面一些Quasi Sov都有蠻強烈的買盤進場，像是新發行的KORELE 17便tighten最多10 bps，EIBKOR 22亦有買盤進場亦被Lift了10 bps，SUNHUN 22(新鴻基地產)則是因為又有高層被廉政公署請去喝咖啡因此約widen 10 bps。在EFPR Fund Flow方面，再兩週市場偏於保守之後，上周亦是Risk On的一週，資金同時流向Equity以及Bond Fund項目，新興市場的Hard Currency 區塊上週淨流入475MM，較上上禮拜317MM增加，另外Money Market Fund亦在連續兩週資金流入，本週又淨流出3,884MM。在信用違約指數方面，全球主權指數收在274點，北美指數收在99點，歐洲指數收在145點，日本指數收在182點，亞洲指數收在166點。

美國十年期公債利率



來源: Bloomberg

每日債券小常識

問:何謂荷蘭標(Dutch Auction)?

答:又稱為「單一價格標」,只依投標價格超過底標之順序依序得標,並一律以最低得標價格作為發行價格。例如,今發行300億之公債,有A、B、C、D、E五人投標,A標價111金額50億,B標價108金額80億,C標價100金額100億,D標價98金額120億,E標價90金額150億。則因ABCD之投標金額已超過三百億而E確定落標,此外,ABC之投標金額已達230億,因此D只得標70億,而ABCD四人之得標價格皆為98。

問:相較於複式價格標,荷蘭標有何優點?

答:複式價格得標者因為標價高,在得標後若利率上揚則容易套牢,因此下標者相對保守,不利於發行者。反之,荷蘭標皆以最低標為得標價,因此投資人對利率風險擔憂反而低,下標相對活絡,無形中提高得標價格。

每日公司介紹

公司名稱: 樂天百貨

產業別: 百貨零售業

信評資料:	展望	短期評等	長期評等
Moody's	NEG	--	A3
S&P	--	--	--

重要指標:

ROE	5.641
EBITDA/Interest Expense	10.816
Debt/Equity	31.799
Quick Ratio	0.349

公司簡介

樂天百貨是韓國第一大百貨公司,除了有百貨公司及量販店外,同時亦經營超級市場以及電影院等業務,在全韓國共有22店舖,由樂天集團於1979年創辦。總店位於首爾市中區明洞附近。

近日新定價快訊

發行公司: HSBC Bank plc	幣別: CNH
發行日期: 2012/4/30	到期日: 2015/4/30
擔保: N	產業別: 金融業
票面利率: 2.875%	信用評等:
發行額: 2 bn	Moody's Aa2
其他附註:	S&P AA-
	Fitch AA
	TRC --

公司簡介

香港上海匯豐銀行有限公司 (The Hongkong and Shanghai Banking Corporation Limited, 簡稱HSBC和匯豐) 為匯豐控股有限公司的全資附屬公司,屬於匯豐集團的創始成員以及在亞太地區的旗艦,也是香港最大的註冊銀行,以及香港三大發鈔銀行之一(其他兩個是中國銀行(香港)和渣打銀行)。

近日新定價快訊

發行公司: Bank of East Asia China	幣別: CNH
發行日期: TBD	到期日: TBD
擔保:	產業別: 金融業
票面利率: TBD	信用評等:
發行額: 1 bn	Moody's A2
其他附註:	S&P A
	Fitch --
	TRC --

公司簡介

東亞銀行是香港最大獨立本地銀行,在中國內地則是網絡最大外資銀行之一,在全國主要城市有超過100個據點。該行在海外包括北美、英國及東南亞亦設有據點。其業務包含商業及零售銀行、金融和保險服務。

近日新定價快訊

發行公司: 台灣電力	幣別: TWD
發行日期: 2012年6月	到期日: 2017/2019/2022
擔保: 無	產業別: 電廠
票面利率: 1.29% / 1.43% /	信用評等:
發行額: 3bn/3bn/6bn	Moody's --
其他附註:	S&P --
	Fitch --
	TRC twAAA

公司簡介

台灣電力公司為經濟部下直屬單位,且在國內的電力供應業者中,具有市場獨占之優勢。由於電力需求隨著經濟成長而增加,目前預估101年用電需求達1,995.1億度,年成長約3.4%,台電已擁有多元化發電的能力。

近日新定價快訊

發行公司: 聯華電子	幣別: TWD
發行日期: 2012年6月	到期日: 2017/2019/2022
擔保: 無	產業別: 半導體業
票面利率: TBD	信用評等:
發行額: 7.5bn/5bn/2.5bn	Moody's --
其他附註: 100年5月7日投標	S&P --
	Fitch --
	TRC twAA

公司簡介

聯電為全球第二大晶圓代工業者,目前擁有1座6吋、7座8吋以及2座12吋晶圓廠。該公司主要服務為專營積體電路的製造與銷售,產品並涵蓋晶圓針測、封裝與測試、設計服務及光罩生產。

新台幣產品諮詢專線: +886-2-23828219
外幣產品諮詢專線: +852-25868362
外幣產品免付費專線: 0080-185-6674(Taiwan)

債券複委託下單專線: +886-2-2388-8700 客戶理財部

外幣公司債參考報價

美元計價

發行單位 / 票面利率(%) / 到期日(年)	發行量(M)	殖利率	買價	賣價	Moody's	S&P	Note
C 2.8 07/16/13	330	1.967	99.500	101.000	--	A-	花旗集團
BBLTB 4.8 10/18/20	800	4.422	101.918	103.360	A3	BBB+	泰國磐谷銀行
BCHINA 5.55 02/11/20	2500	4.327	107.280	108.670	A1	A	中國銀行
CAPITA 3.731 03/21/18	400	3.372	101.620	102.170	A3	--	新加坡不動產信託
CAPITA 4.321 04/08/15	500	2.432	105.050	105.500	A3	--	新加坡不動產信託
DAHSIN 6 5/8 02/11/20	225	5.451	106.500	108.160	Baa1	--	大新銀行
DBSSP 2 3/8 09/14/15	1000	1.359	102.970	103.650	Aa1 /*-	AA-	星展銀行
EIBKOR 3 3/4 10/20/16	700	2.629	104.395	104.947	A1	A	韓國進出口銀行
EIBKOR 4 01/11/17	1250	2.705	105.419	105.863	A1	A	韓國進出口銀行
EIBKOR 4 1/8 09/09/15	1000	2.325	105.473	105.995	A1	A	韓國進出口銀行
EIBKOR 4 3/8 09/15/21	1000	3.776	104.214	105.146	A1	A	韓國進出口銀行
EIBKOR 5 04/11/22	1000	3.801	109.398	110.258	A1	A	韓國進出口銀行
EIBKOR 5 1/8 06/29/20	1250	3.663	109.582	110.827	A1	A	韓國進出口銀行
FUBON 6 1/8 11/30/20	200	4.976	106.820	109.020	--	BBB	富邦集團
HANABK 4 1/2 10/30/15	500	2.650	105.825	106.372	A1	A	韓亞銀行
HANABK 4 11/03/16	500	3.057	103.579	104.258	A1	A	韓亞銀行
HIGHWY 4 1/2 03/23/15	700	2.451	105.427	105.855	A1	A	韓國高速公路
HUWHY 3 1/2 01/13/17	1000	2.811	102.720	103.270	A3	A-	和記黃埔
HUWHY 4 5/8 01/13/22	1500	4.128	103.510	104.350	A3	A-	和記黃埔
HUWHY 6 1/2 02/13/13	3500	1.350	103.790	103.950	A3	A-	和記黃埔
HUWHY 6 12/29/49	2000	5.619	101.250	102.250	Baa2	BBB	和記黃埔
HYNMTR 3 3/4 04/06/16	500	2.821	103.075	103.746	Baa2	BBB+	現代汽車
INDKOR 3 3/4 09/29/16	500	2.773	103.668	104.341	A1	A	韓國工業銀行
KEB 4 7/8 01/14/16	500	2.897	106.396	107.303	A2	A-	韓國外換銀行
KIAMTR 3 5/8 06/14/16	500	2.892	102.530	103.088	Baa2	BBB+	起亞汽車
KOREAT 3 7/8 01/20/17	350	2.849	104.250	104.699	--	A	韓國電信
KORELE 3 10/05/15	700	2.451	101.521	102.038	A1	A	韓國電力公司
KORELE 4 3/4 07/13/21	500	3.820	106.606	107.670	A1	A	韓國電力公司
KOROIL 4 10/27/16	1000	2.714	105.132	105.607	A1	A	韓國石油公司
LIFUNG 5 1/4 05/13/20	750	4.070	107.420	108.564	A3	A-	利豐集團
LOTTE 3 7/8 04/07/16	400	3.104	102.581	103.052	A3	--	樂天百貨
MALAYS 2.991 07/06/16	1200	2.111	103.312	103.655	A3	A-	馬來西亞公債
MALAYS 3.928 06/04/15	1250	1.778	106.168	106.611	A3	A-	馬來西亞公債
MIZUHO 2.55 03/17/17	1500	2.358	100.757	100.987	A1	A+	瑞穗銀行
NACF 3 1/2 02/08/17	500	3.181	101.115	101.670	A1	A	韓國國家農業合作社
OCBCSP 1 5/8 03/13/15	1000	1.385	100.450	100.880	Aa1	AA-	新加坡華僑銀行
ORIX 3 3/4 03/09/17	500	3.802	99.441	100.097	A3 /*-	A-	ORIX株式會社
PCCW 4 1/4 02/24/16	500	3.322	102.910	103.640	Baa2	BBB	電訊盈科
POHANG 4 1/4 10/28/20	700	4.091	100.439	101.810	A3	A-	浦項鋼鐵
PUSAN 4 1/8 02/09/17	300	3.406	102.892	103.350	A2	--	釜山銀行
QATDIA 5 07/21/20	2500	3.565	109.783	110.450	Aa2	AA	卡達不動產管理
QTELQD 7 7/8 06/10/19	600	3.981	123.420	124.235	A2	A	卡達電訊
SCBTB 3 3/8 09/19/17	600	3.404	99.647	100.062	A3	BBB+	暹羅商業銀行
SUMIBK 1.9 01/12/15	500	1.409	101.216	101.349	Aa3	A+	三井住友銀行
SUMIBK 2.65 01/12/17	500	2.007	102.625	103.077	Aa3	A+	三井住友銀行
SUMIBK 2.9 07/22/16	1100	1.887	103.866	104.278	Aa3	A+	三井住友銀行
SUMIBK 3.95 01/12/22	500	3.516	103.322	103.738	Aa3	A+	三井住友銀行
SUNHUN 4 11/02/20	300	4.377	96.650	98.050	A1	A+ /*-	香港新鴻基地產
UOBSP 2 1/4 03/07/17	750	2.412	99.030	99.500	Aa1	AA-	新加坡大華銀行
WHARF 4 5/8 02/08/17	900	3.596	104.150	104.740	--	--	九龍倉
WOORIB 4 3/4 01/20/16	600	2.824	106.386	107.033	A1	A-	韓國友利銀行

附註

*：代表該債券為永續型債券，利率之後將有可能變動，或為可召回債券，請進一步瞭解發行條件。

%：債券交割是以含息價為基準。

境外人民幣公司債參考報價: 中資企業

發行單位 / 票面利率(%) / 到期日(年)	發行量(M)	殖利率	買價	賣價	Moody's	S&P	Note
ADBCH 3 01/17/14	2100	2.846	99.750	100.750	NR	AA-u	中國農業發展銀行
ADBCH 3.2 01/17/15	550	3.053	100.000	100.750	NR	AA-u	中國農業發展銀行
ADBCH 3 1/2 01/17/17	350	3.412	99.500	101.250	NR	AA-u	中國農業發展銀行
BCHINA 2.9 09/30/13	2800	2.806	99.750	100.500	--	A	中國銀行
BOCOM 2.98 03/09/14	700	3.262	99.250	99.750	--	A-	交通銀行
BEIENT 3 3/4 06/30/14	1450	3.871	99.250	100.250	--	--	北控水務
BEIENT 5 06/30/16	500	4.464	101.500	102.500	--	--	北控水務
BJCAPT 4 3/4 02/21/14	1150	5.191	98.250	100.250	--	--	首創置業
BYDCOL 4 1/2 04/28/14	1000	11.645	86.500	89.000	--	--	比亞迪股份有限公司
CHIEAS 4 08/08/14	2500	4.174	99.000	100.250	--	--	中國東方航空
CGB 2.7 10/27/12	2500	0.835	100.500	101.250	Aa3	--	中國附息國債
CGB 1.6 12,	3000	0.985	100.000	100.750	Aa3	--	中國附息國債
CGB 1 12/01/13	2000	1.568	98.750	99.500	Aa3	AA-	中國附息國債
CGB 3.3 10/27/14	500	1.689	103.250	104.500	Aa3	--	中國附息國債
CGB 1.8 12/01/15	2000	1.873	99.250	100.250	Aa3	AA-	中國附息國債
CGB 2.48 12/01/20	1000	2.810	96.750	98.250	Aa3	AA-	中國附息國債
CGB 1.4 08/18/16	5000	2.075	96.750	97.750	Aa3	AA-	中國附息國債
CGB 0.6 08/18/14	6000	1.726	97.000	98.000	Aa3	AA-	中國附息國債
CGB 1.94 08/18/18	3000	2.524	96.000	97.250	Aa3	AA-	中國附息國債
CGB 2.36 08/18/21	1000	2.806	95.500	97.250	Aa3	AA-	中國附息國債
CHCHTO 4 1/2 05/19/14	600	5.490	97.000	99.250	--	--	中國誠通發展集團
CHIPOW 3.2 12/23/15	800	5.310	92.500	93.750	--	--	中電國際
CHIPWR 3 3/4 04/29/14	500	5.931	95.250	96.750	--	--	中國電力新能源發展
CHIWIN 6 3/8 04/04/14	750	15.367	83.500	87.750	--	--	中國風電集團
CHMERC 2.9 11/19/13	700	3.322	99.000	99.750	--	--	招商局集團(香港)
CHMERC 3 06/30/16	1600	4.194	95.000	96.000	--	--	招商局集團
CHMERC 2 06/30/14	1400	3.404	96.500	97.750	--	--	招商局集團
CITPAC 2.7 08/03/16	1000	3.927	93.250	97.250	--	--	中信泰富
COFCO 1.85 06/03/14	3000	3.688	96.000	96.750	--	--	中國糧油食品集團(香港)
CHMING 2.95 04/13/14	500	8.308	89.000	92.250	--	--	晨鳴紙業
CNHTC 2.95 10/29/12	2700	3.487	99.250	100.250	--	--	中國重汽(香港)
CNPCC 2.55 10/26/13	2500	2.812	99.250	100.000	A1	A+	中石油
CNPCC 2.95 10/26/14	500	3.003	99.750	100.000	A1	A+	中石油
EXIMCH 1.95 12/02/12	1000	2.172	99.500	100.250	--	--	中國進出口銀行
EXIMCH 2.65 12/02/13	4000	2.485	99.750	100.750	--	AA-	中國進出口銀行
EXIMCH 2.7 04/07/14	3000	2.835	99.250	100.250	--	AA-	中國進出口銀行
EXIMCH 2.9 04/05/15	1000	2.990	99.250	100.250	--	AA-	中國進出口銀行
GZRFPR 7 04/29/14	2612	11.968	90.000	93.000	--	--	富力地產
HAIAR 6 09/16/14	1000	7.049	97.000	98.500	--	--	海南航空
HAIAR 5 1/4 01/20/15	500	6.267	95.500	99.500	--	--	海南航空
INDEPS 4.65 07/21/14	1000	5.750	97.000	98.500	--	BB-	銀泰百貨
LONGYU 4 1/2 12/21/13	690	5.065	98.500	99.750	--	--	龍源電力
PCDHK 5 1/4 02/01/14	750	12.653	86.500	91.000	--	--	春天百貨
PINGIN 2.075 06/09/14	2000	3.582	96.500	97.500	--	--	平安保險
RESOPW 2.9 11/12/13	1000	3.071	99.250	100.250	NR	BBB-	華潤電力
RESOPW 3 3/4 11/12/15	1000	3.597	100.000	101.000	NR	BBB-	華潤電力
ROADKG 6 02/25/14	1300	10.933	91.250	93.000	Ba3	BB-	路勁基建
SBSG 3 1/8 12/01/13	1000	3.124	99.500	100.500	A3	A	上海寶鋼集團
SBSG 3 1/4 03/01/14	500	3.177	99.750	100.500	A3	A	上海寶鋼集團
SBSG 3 1/2 12/01/14	2100	3.345	100.000	100.750	A3	A	上海寶鋼集團
SBSG 3.675 03/01/15	900	3.438	100.250	101.000	A3	A	上海寶鋼集團
SBSG 4 3/8 12/01/16	500	4.011	101.000	102.000	A3	A	上海寶鋼集團
SBSG 4.15 03/01/17	1500	4.033	100.000	101.000	A3	A	上海寶鋼集團
SDBC 2.7 11/11/13	3000	2.615	99.750	100.500	--	AA-	國家開發銀行
SDBC 3.1 01/16/15	867	3.050	99.750	100.500	NR	AA-	國家開發銀行
SDBC 4.2 01/19/27	2500	4.234	99.250	100.000	NR	AA-	國家開發銀行
SHASHU 6 1/2 07/22/14	1500	7.815	96.750	98.000	--	BB-	山水水泥
SINOCH 1.8 01/18/14	3500	3.714	96.500	97.250	--	--	中化集團
SINOTR 3.3 10/11/14	2600	4.063	97.000	99.500	--	--	中國對外貿易運輸
SZOCTH 3 1/2 05/25/14	1000	6.896	92.000	95.250	--	--	華僑城
TSLIEN 5 3/4 11/10/14	1300	6.797	97.000	98.250	--	--	津聯集團
ZHNGCE 2 08/04/14	900	3.884	95.500	96.500	--	--	中策橡膠

附註

* 債券交割是以含息價為基準。

境外人民幣公司債參考報價: 非中資企業

發行單位 / 票面利率(%) / 到期日(年)	發行量(M)	殖利率	買價	賣價	Moody's	S&P	Note
ADSEMI 4 1/4 09/20/16	500	5.187	95.000	97.75	--	--	日月光
AIFP 3.95 09/19/18	850	3.972	98.750	101	--	A	法國液化空氣集團
AIFP 3 09/19/16	1750	3.372	98.000	99	--	A	法國液化空氣集團
ALOPF 4 1/4 03/09/15	500	3.872	100.500	101.5	Baa2	BBB	阿爾斯通
AMXLMM 3 1/2 02/08/15	1000	2.741	101.250	102.75	A2	A-	AMERICA MOVIL
ASACEM 2.95 09/30/14	586	3.944	96.500	99	--	--	亞泥中國
ASIA 2.85 10/21/20	1200	2.766	100.000	101.25	Aaa	AAA	亞洲開發銀行
BLUSKY 6 1/2 06/20/14	600	7.339	97.000	99.75	--	--	香港航空
BPLN 1.7 09/15/14	700	2.248	98.250	99.25	A2	A	BP集團
BSHBOS 2 3/8 09/29/14	850	2.701	98.750	99.75	--	A	博世和西門子家用電器集團
BSHBOS 3 3/8 09/28/16	750	3.282	99.750	101	--	A	博世和西門子家用電器集團
CAT 2 12/01/12	1000	2.222	99.250	100.5	A2	A	開拓重工
CAT 2.9 03/16/14	1260	2.899	99.750	100.25	A2	A	開拓重工
CAT 1.35 07/12/13	2300	2.547	98.250	99	A2	A	開拓重工
CHLEAS 5 04/05/15	750	4.905	99.750	100.75	--	--	中租迪和(BVI)
CJCHEI 2 1/4 07/06/14	1100	3.956	95.750	97.25	--	--	CJ國際控股有限公司
DANGMK 2.9 10/20/14	500	3.167	98.750	100	--	--	DANGA CAPITAL BHD
DIALEA 1.65 04/08/13	200	3.474	98.000	98.75	A2 /*-	--	三菱日聯租賃
EBIUH 4 7/8 03/12/15	1000	4.541	100.500	101.25	A3	--	EMIRATES NBD PJSC
F 4 7/8 03/26/15	1000	4.638	100.250	101	--	BB+	福特汽車公司
FRESHK 3.9 06/03/14	1250	5.454	96.250	97.75	--	--	遠東宏信
GALENT 4 5/8 12/16/13	1380	4.377	99.750	101	--	--	銀河娛樂集團
GENHKS 3.95 06/30/14	1380	4.63	97.750	99.5	--	--	雲頂香港
GLPSP 3 3/8 05/11/16	2650	4.127	96.750	97.75	Baa2	--	普洛斯集團
HITCAP 3 3/4 03/22/15	500	3.747	99.500	100.5	--	A-	日立資本
HKCGAS 1.4 04/11/16	1000	3.104	93.250	94.25	A1	A+	香港中華煤氣
HPWELL 2.98 07/13/12	1380	2.251	99.500	100.75	--	--	合和基建
HPWELL 1.55 05/18/14	600	4.15	93.500	96.5	--	--	合和基建
IDBI 4 1/2 11/18/14	650	4.818	98.750	99.75	Baa3	BBB-	印度工業發展銀行
LGFP 9 11/14/14	1500	6.59	104.750	106.25	--	--	拉法基瑞安水泥
LOTTE 4 02/09/15	750	3.709	100.250	101.25	A3	--	樂天百貨
MITSCO 4 1/4 03/01/17	500	4.018	100.500	101.5	A2	A+	三井物產
MPEL 3 3/4 05/09/13	2300	5.578	97.500	99	--	--	新濠博亞娛樂
MS 1 5/8 06/02/14	500	3.851	95.000	96.25	A2 /*-	A-	摩根士丹利
MTRC 0 5/8 06/17/13	1000	1.542	98.500	99.5	Aa1	--	地鐵公司蓋曼群島
NEWFOC 3 3/4 08/17/13	200	4.561	98.000	100	--	--	新焦點
NWDEVL 2 3/4 07/14/14	1000	4.143	96.750	97.5	--	--	新創建集團
ORIX 2 03/24/14	400	3.319	97.000	98.25	--	A-	歐力士
ORIX 4 11/29/14	500	4.091	99.250	100.25	--	A-	歐力士
PAHSP 6 1/2 06/02/14	600	13.648	86.750	88.25	--	--	太平洋恩利
RBIIV 4.55 03/23/14	750	4.83	99.000	100	A1 /*-	A	瑞弗森國際銀行集團
SANYPH 7 1/2 03/28/15	800	8.037	98.000	99.25	--	--	海航集團(香港)
SINCON 4 3/4 04/14/14	1380	8.771	92.250	93.75	--	--	勝獅貨櫃
SOLARG 4 3/4 08/24/14	300	5.097	98.750	99.75	--	--	陽光能源
SUNHKC 4 04/28/14	500	8.575	90.500	93.25	--	--	亞洲聯合財務有限公司
TSCOLN 1 3/4 09/01/14	725	2.195	98.500	99.5	Baa1	A-	特易購
TPVTEC 4 1/4 03/21/14	500	4.247	98.000	102	--	--	冠捷科技
VTB 2.95 12/23/13	1000	4.319	97.500	98.25	Baa1	BBB	VTB銀行
VW 2.15 05/23/16	1500	2.609	97.750	98.75	A3	A-	福斯汽車
YUENFO 3.1 02/10/14	300	3.394	98.750	100.25	--	--	永豐餘
YUM 2 3/8 09/29/14	350	2.592	98.750	100.25	Baa3	BBB	百勝餐飲

附註

* 債券交割是以含息價為基準。

台幣公司債參考報價

名稱 / 票面利率(%) / 到期日(年)	殖利率	客戶賣價	客戶買價	發行單位 / 票面利率(%) / 到期日(年)	殖利率	百元價格	客戶賣價
98塑化2 / 1.42 / 2016/5/25	1.358	100.068	100.412				
98南亞1 / 1.88 / 2014/2/26	1.314	100.934	101.064				
98統一A / 1.23 / 2012/12/22	1.155	100.027	100.058				
00鴻海1 / 1.47 / 2016/3/8	1.505	99.709	100.031				
00裕融1 / 1.27 / 2014/6/10	1.300	99.836	100.040				
00萬海1A / 1.65 / 2016/6/22	1.625	99.999	100.196				

外幣可轉換公司債

Ticker	轉換公司	幣別	賣價	買價	賣回日程	到期日	票面利率	現股價格	平價
KNYUTT 0 10/27/13	京元電	USD	100.00	102.00	2012/10/27	2013/10/27	0	--	107.31
ACERST 0 08/10/15	宏碁	USD	97.83	98.71	2013/8/10	2015/8/10	0	--	37.71
ACERST 0 08/10/17	宏碁	USD	98.90	99.91	2015/8/10	2017/8/10	0	--	36.65
ASACEM 0 01/27/16	遠東新	USD	95.73	96.51	2014/1/27	2016/1/27	0	--	57.05
AUOPT 0 10/13/15	友達	USD	82.83	83.65	--	2015/10/13	0	--	36.92
EPIST 0 01/27/16	晶電	USD	94.26	95.18	2014/1/27	2016/1/27	0	--	58.83
HONHAI 0 10/12/13	鴻海	USD	99.41	100.07	--	2013/10/12	0	--	70.01
TATUNG 0 03/25/14	大同	USD	93.55	94.49	--	2014/3/25	0	--	44.68
TPKHOL 0 04/20/14	F-宸鴻	USD	89.12	89.94	--	2014/4/20	0	--	37.67
ASACEM 0 06/07/16	亞泥	USD	99.85	100.80	2014/6/7	2016/6/7	0	--	74.44
TWGIC 0 07/28/14	台玻	USD	92.92	93.88	--	2014/7/28	0	--	49.00
UNIMIC 0 05/24/16	聯電	USD	99.59	100.17	2014/5/24	2016/5/24	0	--	75.76
RADOPT 0 07/21/16	瑞儀光電	USD	106.00	107.00	2014/7/21	2016/7/21	0	--	96.30
SLACP 0 05/12/16	香格里拉(亞洲)	USD	94.73	95.64	--	2016/5/12	0	--	58.56
FEAST 3 5/8 03/05/15	遠東發展	HKD	99.35	100.02	--	2015/3/5	3.625	--	43.64
KERPRO 0 02/22/12	嘉里建設	HKD	--	--	--	2012/2/22	0	--	--
SHTGF 3.3 10/22/14	信德集團	HKD	99.78	100.36	2012/10/22	2014/10/22	3.3	--	45.05
YYINDU 0 11/17/11	裕元集團	HKD	--	--	--	2011/11/17	0	--	--
XINHDI 2 1/2 10/20/15	亨得利	HKD	101.10	102.02	2013/10/20	2015/10/20	2.5	--	63.00
LOTTE 0 07/05/16	樂天百貨	USD	93.53	94.09	2014/7/5	2016/7/5	0	--	50.21
LOTTE 0 07/05/16	樂天百貨	JPY	94.06	94.69	2014/7/5	2016/7/5	0	--	49.75
HYUELE 4 1/2 12/14/12	SK HYNIX INC	USD	99.17	100.87	--	2012/12/14	4.5	--	63.59
STXPOC 4 1/2 11/20/14	STX PAN OCEAN CO	USD	97.42	98.24	2012/11/20	2014/11/20	4.5	--	47.04
LGTELE 0 09/29/12	LG UPLUS CORP	USD	101.63	102.69	--	2012/9/29	0	--	68.67
HJSHNW 4 07/20/16	HANJIN SHIPPING	USD	89.37	95.27	2014/7/20	2016/7/20	4	--	62.81
OSIMSP 2 3/4 07/05/16	OSIM INTL LTD	SGD	96.00	97.18	2014/7/5	2016/7/5	2.75	--	63.79
SMCPM 2 05/05/14	SAN MIGUEL	USD	103.33	104.02	--	2014/5/5	2	--	102.36

信用連結商品報價

連結標的	標的名稱	TCRI	利率	債券到期日/賣回日	付息方式	可承做本金
XS0347678079 Corp	亞泥轉遠東新世紀海外交換債(USD)		2.70%	2013/2/20	每季	最高USD 1500萬
23772	微星二	4	2.10%	2013/4/25	每季	TWD 30,000,000
29031	遠百一	4	1.60%	2014/3/3	每季	TWD 50,000,000
28851	元金一	twA+	1.75%	2013/6/17	每季	TWD 20,000,000

回購交易利率牌告

天期	USD(%)	EUR(%)	TWD(%)	CNH(%)
1Week	0.65	--	0.65	2.25
2Week	0.75	--	0.65	2.30
3Week	0.90	--	0.65	2.40
1 Month	1.30	1.00	0.70	2.50
3 Month	1.40	--	--	2.60
6 Month	--	--	--	2.90
1 Year	--	--	--	3.20

附註

*: 代表該債券為永續型債券，利率之後將有可能變動，或為可召回債券，請進一步瞭解發行條件。

%: 債券交割是以含息價為基準。

免責聲明

本文為永豐金證券之每日債券評論。其所涵蓋之信息並非為特定投資之推薦。數據來源彭博社(Bloomberg)。永豐金證券假設數據資料皆公開並可信任之。評論為永豐金證券之觀點。本文內容僅供參考之用。並不構成與永豐金證券。或其相關機構進行任何證券或產品之交易合約。本文內容並非未經許可的法律權限內的提議或邀請。或者對瀏覽之投資人的提議或邀請。

本文的數據與觀點反映目前市場的現況以及我們至今的判斷。鑒於市場變化。我們在未經全面確認的情況下。依賴所假設公開來源的信息為準確且完整。我們的觀點及其基礎假設可能在未與事先通知的情況下而發生變化。證券資產價格變化可以用於說明的作用但並不代表真實的回報。

一些信息可能包括預期看法與新聞整理。我們的評論是基於不同的風險、不確定因素及假設。實發事件或結果或市場所實現的表現可能與預述的情況有不同。

投資涉及風險。包括本金損失的可能性。過去的表现與歷史數字並不一定代表未來的表現。本文內容不得造成任何投資建議或推薦。並且並非為針對特定的目標、市場狀況或某人的個別需要而準備。投資者應自行研究全部相關資料。

過往表現並不代表未來業績。無任何示範或保證可以展示個別策略的效能或可能獲得的實際回報。

全球據點

Hong Kong

SinoPac Securities (Asia) Ltd.
21st Floor, One Peking
1 Peking Road,
Tsim Sha Tsui, Kowloon, Hong Kong
Tel: +852- 2586-8340
Toll Free : 0080-185-6674(Taiwan)
Fax: +852-2586-8300

Shanghai

SinoPac Securities (Asia) Limited
Suite 2405, Hua Xia Bank Tower,
256 South Pudong Road, Shanghai
People's Republic of China
Tel: +86-21-6886-5358
Fax: +86-21-6886-5969

London

SinoPac Securities (Europe) Ltd.
5th Floor · Habib House
42 Moorgate
London EC2R 6EL
United Kingdom,
Registered in England and Wales No. 3766464
Tel: +44-20-7614-9999
Fax: +44-20-7614-9979

Taipei

SinoPac Securities Corporation
17F · 2 Chung Ching S. Road · Sec 1
Taipei 100 ·
Taiwan
Tel: +886-2-2382-8219/2312-3866
Fax: +886-2-2382-3464

彭博頁面

SinoPac Securities Corp

www.taiwanresearch.com

Bloomberg page: SIAL