

全球指標公債

	最新殖利率	前日變化(BP)
美國五年公債	0.76%	(1.60)
美國十年公債	1.84%	(3.14)
美國三十年公債	3.03%	(2.62)
德國五年公債	0.53%	(5.40)
德國十年公債	1.54%	(6.30)
德國三十年公債	2.25%	(4.90)
中國二年期公債(CNH)	1.8%	(6.44)

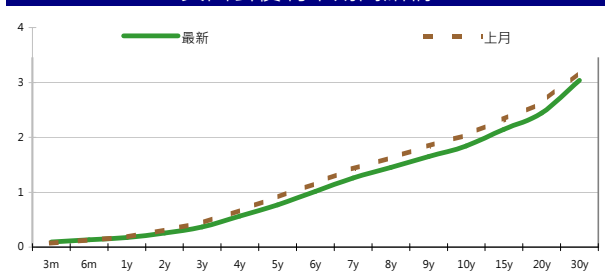
Markit CDX & iTraxx 信用指數

	指數	前日變化(BP)
全球主權 iTraxx 指數	275	(0)
北美投資級 CDX 指數	101	1
歐洲投資級 iTraxx 指數	151	7
日本投資級 iTraxx 指數	200	8
亞洲投資級 iTraxx 指數 (不包含日本)	169	(0)

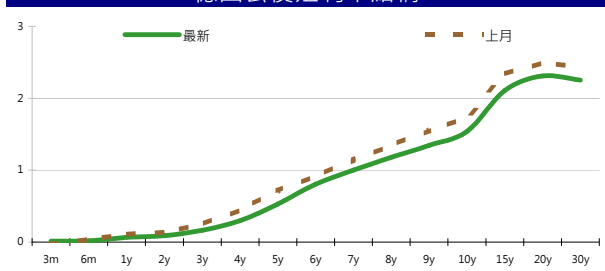
外匯市場

	價格	指數	前日變化(%)
歐元兌美元	1.30	道瓊工業	12932.09 (0.59)%
美元兌日圓	79.89	那斯達克	2946.27 (0.39)%
美元兌人民幣	6.31	S&P 500	1363.72 (0.43)%
美元兌台幣	29.37	德國工業	6444.74 (1.90)%
歐元兌台幣	38.20	英國FTSE	5554.55 (1.78)%
港幣兌台幣	3.78	法國CAC	3124.8 (2.78)%
人民幣兌台幣	4.65	日經225	9119.14 0.69%

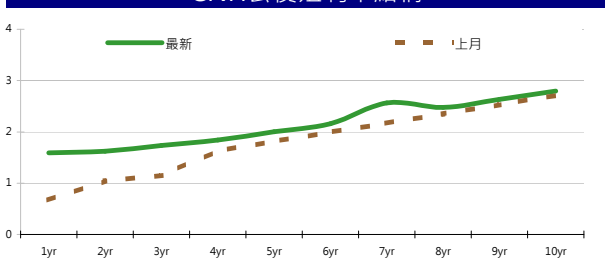
美國公債利率期間結構



德國公債殖利率結構



CNH公債殖利率結構



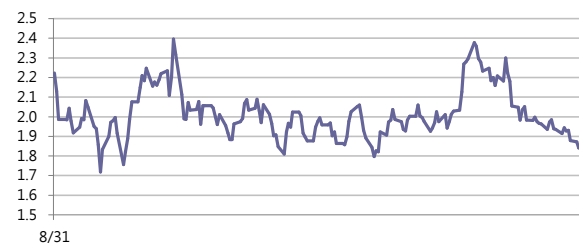
固定收益每日評論

在美債殖利率方面，受到希臘組閣過程不順以及退出歐元區的聲音開始放大影響，美債昨日表現不弱，三年期公債標售投標倍率為3.65倍優於過去幾次水準，10年期殖利率亦在測試前低1.80%的水準，終場五年期殖利率收在0.76%，十年期殖利率收在1.84%，三十年期殖利率收在3.03%。歐元區利率方面，一樣受到希臘新政府難產影響，德債避險需求增加，德債十年期殖利率再創歷史低點，其他國家公債殖利率則是小幅攀升，義大利以及西班牙十年期殖利率分別來到5.40以及5.76%，終場德債五年期殖利率收在0.53%，十年期殖利率收在1.54%，三十年期殖利率收在2.25%。

在台債利率方面，昨日台債利率漲跌互見，盤面熱券十年期01-5續創公債指標殖利率19個月新低收在1.227%，成交量11.5億。五年期01-1則小幅收高在0.9717%，成交量97億。主要受到利率來到相對低點，且美債殖利率也接近區間下緣，導致成交量萎縮。然在市場資金能流向的標的有限，預料長券殖利率逢高仍有買盤。但由於美債仍然多頭氣氛濃厚，預料在短線上成交量無法放大，且利率維持低檔區間。預估台債今日五年券區間0.94-0.99%，十年券區間1.18-1.23%。

信用市場方面，儘管國際情勢開始出現不穩定，周二亞洲信用市場仍然表現強勁，新發行韓券如NFFSHC(韓國漁會) 17，LOTTE(樂天百貨) 17，KORELE (韓國電力) 17等券都有5~10 bps的tighten，另外昨日有馬來西亞第五大銀行RHB Bank新發行300 MM 五年期公司債，定價定在指標利率+255 bps，這隻券剛出來的時候讓前陣子新發行的HKBKMK 17承壓近10 bps，但之後仍在低接買盤進場後回至原本左右之價位，市場目前仍然在靜待歐洲區的政治情勢發展。在信用違約指數方面，全球主權指數收在275點，北美指數收在101點，歐洲指數收在151點，日本指數收在200點，亞洲指數收在169點。

美國十年期公債利率



來源: Bloomberg

每日債券小常識

權益型Sukuk，基本上有Murabahah以及Musharakah兩種方式：
Murabahah (成本加利潤銷售)：
定義：客戶與銀行簽訂購買契約，約定由銀行代顧客向生產者購買商品，銀行再以其購買成本加上應賺之利潤賣給客戶。
2. 起源：由專業機構(銀行)出面購買具較高之議價能力，且不易受騙。
3. 類型：i. binding Murabahah purchase order (MPO)：客戶與銀行簽訂購買契約後，須先預付訂金或保證金予銀行，以作為履行契約之保證。換言之，客戶有義務向銀行購買該商品。ii. non-binding Murabahah purchase order：客戶與銀行簽訂購買契約後，雙方皆有反悔的空間。
Musharakah(股本參與)：
1. 定義：訂定契約的當事人共同出資或出力經營該投資標的，並約定損益分配比例。類似傳統的合資經營。
2. 種類：i. Musharakah: 所有的合夥者於合約期間共同承擔損益，ii. Diminishing Musharakah(遞減型): 伊斯蘭銀行於合約期間慢慢降低股份直至完全賣給其他股東

每日公司介紹

公司名稱：韓國友利銀行			
產業別：金融業			
信評資料：	展望	短期評等	長期評等
Moody's	STABLE	P-1	A1
S&P	STABLE	A-2	A-

重要指標：

ROE	11.207
EBITDA/Interest Expense	--
Debt/Equity	215.067
Quick Ratio	--

公司簡介

韓國友利銀行成立於1899年，是韓國第二大全國性商業銀行和唯一的國有銀行，曾用名韓匯銀行，2002年更名為友利銀行。韓國友利銀行的業務涉及銀行、證券、租賃等各個領域。

近日新定價快訊

發行公司：HSBC Bank plc	幣別：CNH
發行日期：2012/4/30	到期日：2015/4/30
擔保：N	產業別：金融業
票面利率：2.875%	信用評等：
發行額：2 bn	Moody's Aa2
其他附註：	S&P AA-
	Fitch AA
	TRC --

公司簡介

香港上海匯豐銀行有限公司 (The Hongkong and Shanghai Banking Corporation Limited，簡稱HSBC和匯豐) 為匯豐控股有限公司的全資附屬公司，屬於匯豐集團的創始成員以及在亞太地區的旗艦，也是香港最大的註冊銀行，以及香港三大發鈔銀行之一 (其他兩個是中國銀行(香港)和渣打銀行)。

近日新定價快訊

發行公司：台灣電力	幣別：TWD
發行日期：2012年6月	到期日：2017/2019/2022
擔保：無	產業別：電廠
票面利率：1.29% / 1.43% /	信用評等：
發行額：3bn/3bn/6bn	Moody's --
其他附註：	S&P --
	Fitch --
	TRC twAAA

公司簡介

台灣電力公司為經濟部下直屬單位，且在國內的電力供應業者中，具有市場獨占之優勢。由於電力需求隨著經濟成長而增加，目前預估101年用電需求達1,995.1億度，年成長約3.4%，台電已擁有多元化發電的能力。

近日新定價快訊

發行公司：Bank of East Asia China	幣別：CNH
發行日期：2012/5/11	到期日：2015/5/11
擔保：N	產業別：金融業
票面利率：3.65%	信用評等：
發行額：1 bn	Moody's A
其他附註：	S&P A-
	Fitch --
	TRC --

公司簡介

東亞銀行是香港最大獨立本地銀行，在中國內地則是網絡最大外資銀行之一，在全國主要城市有超過100個據點。該行在海外包括北美、英國及東南亞亦設有據點。其業務包含商業及零售銀行、金融和保險服務。

近日新定價快訊

發行公司：聯華電子	幣別：TWD
發行日期：2012年6月	到期日：2017/2019/2022
擔保：無	產業別：半導體業
票面利率：TBD	信用評等：
發行額：7.5bn/5bn/2.5bn	Moody's --
其他附註：100年5月7日投標	S&P --
	Fitch --
	TRC twAA

公司簡介

聯電為全球第二大晶圓代工業者，目前擁有1座6吋、7座8吋以及2座12吋晶圓廠。該公司主要服務為專營積體電路的製造與銷售，產品並涵蓋晶圓針測、封裝與測試、設計服務及光罩生產。

新台幣產品諮詢專線：+886-2-23828219
外幣產品諮詢專線：+852-25868362
外幣產品免付費專線：0080-185-6674(Taiwan)

債券複委託下單專線：+886-2-2388-8700 客戶理財部

外幣公司債參考報價

美元計價

發行單位 / 票面利率(%) / 到期日(年)	發行量(M)	殖利率	買價	賣價	Moody's	S&P	Note
C 2.8 07/16/13	330	2.017	99.500	101.000	--	A-	花旗集團
BBLTB 4.8 10/18/20	800	4.409	102.106	103.341	A3	BBB+	泰國磐谷銀行
BCHINA 5.55 02/11/20	2500	4.282	107.750	108.790	A1	A	中國銀行
CAPITA 3.731 03/21/18	400	3.301	102.000	102.540	A3	--	新加坡不動產信託
CAPITA 4.321 04/08/15	500	2.450	104.910	105.500	A3	--	新加坡不動產信託
DAHSIN 6 5/8 02/11/20	225	5.442	106.560	108.200	Baa1	--	大新銀行
DBSSP 2 3/8 09/14/15	1000	1.333	103.050	103.720	Aa1 /*-	AA-	星展銀行
EIBKOR 3 3/4 10/20/16	700	2.617	104.414	105.009	A1	A	韓國進出口銀行
EIBKOR 4 01/11/17	1250	2.680	105.521	105.960	A1	A	韓國進出口銀行
EIBKOR 4 1/8 09/09/15	1000	2.316	105.456	106.035	A1	A	韓國進出口銀行
EIBKOR 4 3/8 09/15/21	1000	3.762	104.239	105.324	A1	A	韓國進出口銀行
EIBKOR 5 04/11/22	1000	3.779	109.568	110.450	A1	A	韓國進出口銀行
EIBKOR 5 1/8 06/29/20	1250	3.653	109.677	110.848	A1	A	韓國進出口銀行
FUBON 6 1/8 11/30/20	200	4.917	107.250	109.440	--	BBB	富邦集團
HANABK 4 1/2 10/30/15	500	2.642	105.831	106.383	A1	A	韓亞銀行
HANABK 4 11/03/16	500	3.061	103.541	104.250	A1	A	韓亞銀行
HIGHWY 4 1/2 03/23/15	700	2.455	105.336	105.881	A1	A	韓國高速公路
HUWHY 3 1/2 01/13/17	1000	2.771	102.940	103.390	A3	A-	和記黃埔
HUWHY 4 5/8 01/13/22	1500	4.118	103.790	104.210	A3	A-	和記黃埔
HUWHY 6 1/2 02/13/13	3500	1.302	103.770	103.930	A3	A-	和記黃埔
HUWHY 6 12/29/49	2000	5.704	100.250	100.375	Baa2	BBB	和記黃埔
HYNMTR 3 3/4 04/06/16	500	2.794	103.173	103.830	Baa2	BBB+	現代汽車
INDKOR 3 3/4 09/29/16	500	2.817	103.410	104.215	A1	A	韓國工業銀行
KEB 4 7/8 01/14/16	500	2.917	106.408	107.107	A2	A-	韓國外換銀行
KIAMTR 3 5/8 06/14/16	500	2.873	102.584	103.166	Baa2	BBB+	起亞汽車
KOREAT 3 7/8 01/20/17	350	2.846	104.231	104.731	--	A	韓國電信
KORELE 3 10/05/15	700	2.408	101.611	102.217	A1	A	韓國電力公司
KORELE 4 3/4 07/13/21	500	3.789	106.728	108.023	A1	A	韓國電力公司
KOROIL 4 10/27/16	1000	2.682	105.184	105.806	A1	A	韓國石油公司
LIFUNG 5 1/4 05/13/20	750	4.008	107.844	109.009	A3	A-	利豐集團
LOTTE 3 7/8 04/07/16	400	3.067	102.691	103.197	A3	--	樂天百貨
MALAYS 2.991 07/06/16	1200	2.108	103.270	103.697	A3	A-	馬來西亞公債
MALAYS 3.928 06/04/15	1250	1.770	106.183	106.597	A3	A-	馬來西亞公債
MIZUHO 2.55 03/17/17	1500	2.262	101.246	101.384	A1	A+	瑞穗銀行
NACF 3 1/2 02/08/17	500	3.183	101.114	101.647	A1	A	韓國國家農業合作社
OCBCSP 1 5/8 03/13/15	1000	1.406	100.490	100.720	Aa1	AA-	新加坡華僑銀行
ORIX 3 3/4 03/09/17	500	3.675	100.066	100.587	A3 /*-	A-	ORIX株式會社
PCCW 4 1/4 02/24/16	500	3.241	103.360	103.750	Baa2	BBB	電訊盈科
POHANG 4 1/4 10/28/20	700	4.040	100.833	102.146	A3	A-	浦項鋼鐵
PUSAN 4 1/8 02/09/17	300	3.373	103.045	103.479	A2	--	釜山銀行
QATDIA 5 07/21/20	2500	3.544	109.899	110.621	Aa2	AA	卡達不動產管理
QTELQD 7 7/8 06/10/19	600	3.985	123.352	124.181	A2	A	卡達電訊
SCBTB 3 3/8 09/19/17	600	3.417	99.578	100.013	A3	BBB+	暹羅商業銀行
SUMIBK 1.9 01/12/15	500	1.412	101.137	101.400	Aa3	A+	三井住友銀行
SUMIBK 2.65 01/12/17	500	1.876	103.212	103.666	Aa3	A+	三井住友銀行
SUMIBK 2.9 07/22/16	1100	1.828	104.095	104.507	Aa3	A+	三井住友銀行
SUMIBK 3.95 01/12/22	500	3.371	104.312	105.154	Aa3	A+	三井住友銀行
SUNHUN 4 11/02/20	300	4.413	96.410	97.800	A1	A+ /*-	香港新鴻基地產
UOBSP 2 1/4 03/07/17	750	2.374	99.260	99.616	Aa1	AA-	新加坡大華銀行
WHARF 4 5/8 02/08/17	900	3.569	104.330	104.780	--	--	九龍倉
WOORIB 4 3/4 01/20/16	600	2.756	106.632	107.237	A1	A-	韓國友利銀行

附註

*：代表該債券為永續型債券，利率之後將有可能變動，或為可召回債券，請進一步瞭解發行條件。

%：債券交割是以含息價為基準。

境外人民幣公司債參考報價: 中資企業

發行單位 / 票面利率(%) / 到期日(年)	發行量(M)	殖利率	買價	賣價	Moody's	S&P	Note
ADBCH 3 01/17/14	2100	2.922	99.750	100.500	NR	AA-u	中國農業發展銀行
ADBCH 3.2 01/17/15	550	3.004	100.000	101.000	NR	AA-u	中國農業發展銀行
ADBCH 3 1/2 01/17/17	350	3.412	99.500	101.250	NR	AA-u	中國農業發展銀行
BCHINA 2.9 09/30/13	2800	2.806	99.750	100.500	--	A	中國銀行
BOCOM 2.98 03/09/14	700	3.335	99.000	99.750	--	A-	交通銀行
BEIENT 3 3/4 06/30/14	1450	3.872	99.250	100.250	--	--	北控水務
BEIENT 5 06/30/16	500	4.430	101.500	102.750	--	--	北控水務
BJCAPT 4 3/4 02/21/14	1150	5.118	98.250	100.500	--	--	首創置業
BYDCOL 4 1/2 04/28/14	1000	11.524	86.750	89.250	--	--	比亞迪股份有限公司
CHIEAS 4 08/08/14	2500	4.294	98.750	100.000	--	--	中國東方航空
CGB 2.7 10/27/12	2500	0.791	100.500	101.250	Aa3	--	中國附息國債
CGB 1.6 12,	3000	0.974	100.000	100.750	Aa3	--	中國附息國債
CGB 1 12/01/13	2000	1.655	98.750	99.250	Aa3	AA-	中國附息國債
CGB 3.3 10/27/14	500	1.733	103.250	104.250	Aa3	--	中國附息國債
CGB 1.8 12/01/15	2000	1.873	99.250	100.250	Aa3	AA-	中國附息國債
CGB 2.48 12/01/20	1000	2.811	96.500	98.500	Aa3	AA-	中國附息國債
CGB 1.4 08/18/16	5000	2.077	96.750	97.750	Aa3	AA-	中國附息國債
CGB 0.6 08/18/14	6000	1.731	97.000	98.000	Aa3	AA-	中國附息國債
CGB 1.94 08/18/18	3000	2.569	95.750	97.000	Aa3	AA-	中國附息國債
CGB 2.36 08/18/21	1000	2.807	95.500	97.250	Aa3	AA-	中國附息國債
CHCHTO 4 1/2 05/19/14	600	5.496	97.000	99.250	--	--	中國誠通發展集團
CHIPOW 3.2 12/23/15	800	5.276	92.750	93.750	--	--	中電國際
CHIPWR 3 3/4 04/29/14	500	6.580	94.000	95.750	--	--	中國電力新能源發展
CHIWIN 6 3/8 04/04/14	750	15.242	83.750	88.000	--	--	中國風電集團
CHMERC 2.9 11/19/13	700	3.325	99.000	99.750	--	--	招商局集團(香港)
CHMERC 3 06/30/16	1600	4.265	94.750	95.750	--	--	招商局集團
CHMERC 2 06/30/14	1400	3.536	96.250	97.500	--	--	招商局集團
CITPAC 2.7 08/03/16	1000	3.930	93.250	97.250	--	--	中信泰富
COFCO 1.85 06/03/14	3000	3.698	96.000	96.750	--	--	中國糧油食品集團(香港)
CHMING 2.95 04/13/14	500	8.185	89.500	92.250	--	--	晨鳴紙業
CNHTC 2.95 10/29/12	2700	3.500	99.250	100.250	--	--	中國重汽(香港)
CNPCC 2.55 10/26/13	2500	2.814	99.250	100.000	A1	A+	中石油
CNPCC 2.95 10/26/14	500	2.950	99.500	100.500	A1	A+	中石油
EXIMCH 1.95 12/02/12	1000	2.176	99.500	100.250	--	--	中國進出口銀行
EXIMCH 2.65 12/02/13	4000	2.567	99.750	100.500	--	AA-	中國進出口銀行
EXIMCH 2.7 04/07/14	3000	2.903	99.250	100.000	--	AA-	中國進出口銀行
EXIMCH 2.9 04/05/15	1000	3.035	99.250	100.000	--	AA-	中國進出口銀行
GZRFPR 7 04/29/14	2612	11.993	90.500	92.500	--	--	富力地產
HAIAIR 6 09/16/14	1000	7.113	97.000	98.250	--	--	海南航空
HAIAIR 5 1/4 01/20/15	500	6.271	95.500	99.500	--	--	海南航空
INDEPS 4.65 07/21/14	1000	6.130	96.250	97.750	--	BB-	銀泰百貨
LONGYU 4 1/2 12/21/13	690	5.069	98.500	99.750	--	--	龍源電力
PCDHK 5 1/4 02/01/14	750	13.058	87.000	89.500	--	--	春天百貨
PINGIN 2.075 06/09/14	2000	3.655	96.250	97.500	--	--	平安保險
RESOPW 2.9 11/12/13	1000	3.158	99.250	100.000	NR	BBB-	華潤電力
RESOPW 3 3/4 11/12/15	1000	3.558	100.250	101.000	NR	BBB-	華潤電力
ROADKG 6 02/25/14	1300	11.296	90.250	93.000	Ba3	BB-	路勁基建
SBSG 3 1/8 12/01/13	1000	3.124	99.500	100.500	A3	A	上海寶鋼集團
SBSG 3 1/4 03/01/14	500	3.248	99.500	100.500	A3	A	上海寶鋼集團
SBSG 3 1/2 12/01/14	2100	3.448	99.750	100.500	A3	A	上海寶鋼集團
SBSG 3.675 03/01/15	900	3.532	100.000	100.750	A3	A	上海寶鋼集團
SBSG 4 3/8 12/01/16	500	4.041	100.750	102.000	A3	A	上海寶鋼集團
SBSG 4.15 03/01/17	1500	4.062	100.000	100.750	A3	A	上海寶鋼集團
SDBC 2.7 11/11/13	3000	2.614	99.750	100.500	--	AA-	國家開發銀行
SDBC 3.1 01/16/15	867	3.001	99.750	100.750	NR	AA-	國家開發銀行
SDBC 4.2 01/19/27	2500	4.246	98.500	100.500	NR	AA-	國家開發銀行
SHASHU 6 1/2 07/22/14	1500	7.950	96.500	97.750	--	BB-	山水水泥
SINOCH 1.8 01/18/14	3500	3.726	96.500	97.250	--	--	中化集團
SINOTR 3.3 10/11/14	2600	4.067	97.000	99.500	--	--	中國對外貿易運輸
SZOCTH 3 1/2 05/25/14	1000	7.265	90.000	96.000	--	--	華僑城
TSLIEN 5 3/4 11/10/14	1300	6.801	97.000	98.250	--	--	津聯集團
ZHNGCE 2 08/04/14	900	3.893	95.500	96.500	--	--	中策橡膠

附註

* 債券交割是以含息價為基準。

境外人民幣公司債參考報價: 非中資企業

發行單位 / 票面利率(%) / 到期日(年)	發行量(M)	殖利率	買價	賣價	Moody's	S&P	Note
ADSEMI 4 1/4 09/20/16	500	5.222	95.000	97.5	--	--	日月光
AIFP 3.95 09/19/18	850	3.949	99.000	101	--	A	法國液化空氣集團
AIFP 3 09/19/16	1750	3.404	98.000	98.75	--	A	法國液化空氣集團
ALOPF 4 1/4 03/09/15	500	3.917	100.500	101.25	Baa2	BBB	阿爾斯通
AMXLMM 3 1/2 02/08/15	1000	2.928	101.000	102	A2	A-	AMERICA MOVIL
ASACEM 2.95 09/30/14	586	3.948	96.500	99	--	--	亞泥中國
ASIA 2.85 10/21/20	1200	2.783	99.750	101.25	Aaa	AAA	亞洲開發銀行
BLUSKY 6 1/2 06/20/14	600	7.278	97.000	100	--	--	香港航空
BPLN 1.7 09/15/14	700	2.362	98.000	99	A2	A	BP集團
BSHBOS 2 3/8 09/29/14	850	2.757	98.750	99.5	--	A	博世和西門子家用電器集團
BSHBOS 3 3/8 09/28/16	750	3.282	99.750	101	--	A	博世和西門子家用電器集團
CAT 2 12/01/12	1000	2.226	99.250	100.5	A2	A	開拓重工
CAT 2.9 03/16/14	1260	2.829	99.750	100.5	A2	A	開拓重工
CAT 1.35 07/12/13	2300	2.78	98.000	98.75	A2	A	開拓重工
CHLEAS 5 04/05/15	750	4.904	99.750	100.75	--	--	中租迪和(BVI)
CJCHEI 2 1/4 07/06/14	1100	4.469	94.500	96.5	--	--	CJ國際控股有限公司
DANGMK 2.9 10/20/14	500	3.06	99.000	100.25	--	--	DANGA CAPITAL BHD
DIALEA 1.65 04/08/13	200	3.496	98.000	98.75	A2 /*-	--	三菱日聯租賃
EBIUH 4 7/8 03/12/15	1000	4.587	100.250	101.25	A3	--	EMIRATES NBD PJSC
F 4 7/8 03/26/15	1000	4.684	100.000	101	--	BB+	福特汽車公司
FRESHK 3.9 06/03/14	1250	5.528	96.250	97.5	--	--	遠東宏信
GALENT 4 5/8 12/16/13	1380	4.213	100.000	101.25	--	--	銀河娛樂集團
GENHKS 3.95 06/30/14	1380	4.696	97.500	99.5	--	--	雲頂香港
GLPSP 3 3/8 05/11/16	2650	4.198	96.500	97.5	Baa2	--	普洛斯集團
HITCAP 3 3/4 03/22/15	500	3.794	99.500	100.25	--	A-	日立資本
HKCGAS 1.4 04/11/16	1000	3.18	93.000	94	A1	A+	香港中華煤氣
HPWELL 2.98 07/13/12	1380	2.203	99.500	100.75	--	--	合和基建
HPWELL 1.55 05/18/14	600	4.029	94.250	96.25	--	--	合和基建
IDBI 4 1/2 11/18/14	650	4.82	98.750	99.75	Baa3	BBB-	印度工業發展銀行
LGFP 9 11/14/14	1500	6.688	104.500	106	--	--	拉法基瑞安水泥
LOTTE 4 02/09/15	750	3.756	100.250	101	A3	--	樂天百貨
MITSCO 4 1/4 03/01/17	500	4.018	100.500	101.5	A2	A+	三井物產
MPEL 3 3/4 05/09/13	2300	5.598	97.500	99	--	--	新濠博亞娛樂
MS 1 5/8 06/02/14	500	3.929	94.750	96.25	A2 /*-	A-	摩根士丹利
MTRC 0 5/8 06/17/13	1000	1.551	98.500	99.5	Aa1	--	地鐵公司蓋曼群島
NEWFOC 3 3/4 08/17/13	200	4.568	98.000	100	--	--	新焦點
NWDEVL 2 3/4 07/14/14	1000	4.211	96.500	97.5	--	--	新創建集團
ORIX 2 03/24/14	400	3.326	97.000	98.25	--	A-	歐力士
ORIX 4 11/29/14	500	4.091	99.250	100.25	--	A-	歐力士
PAHSP 6 1/2 06/02/14	600	13.373	86.750	89.25	--	--	太平洋恩利
RBIIV 4.55 03/23/14	750	4.902	99.000	99.75	A1 /*-	A	瑞弗森國際銀行集團
SANYPH 7 1/2 03/28/15	800	7.989	98.250	99.25	--	--	海航集團(香港)
SINCON 4 3/4 04/14/14	1380	8.792	92.250	93.75	--	--	勝獅貨櫃
SOLARG 4 3/4 08/24/14	300	5.099	98.750	99.75	--	--	陽光能源
SUNHKC 4 04/28/14	500	8.524	90.250	93.75	--	--	亞洲聯合財務有限公司
TSCOLN 1 3/4 09/01/14	725	2.31	98.250	99.25	Baa1	A-	特易購
TPVTEC 4 1/4 03/21/14	500	4.247	98.000	102	--	--	冠捷科技
VTB 2.95 12/23/13	1000	4.493	97.250	98	Baa1	BBB	VTB銀行
VW 2.15 05/23/16	1500	2.577	97.750	99	A3	A-	福斯汽車
YUENFO 3.1 02/10/14	300	3.396	98.750	100.25	--	--	永豐餘
YUM 2 3/8 09/29/14	350	2.593	98.750	100.25	Baa3	BBB	百勝餐飲

附註

* 債券交割是以含息價為基準。

台幣公司債參考報價

名稱 / 票面利率(%) / 到期日(年)	殖利率	客戶賣價	客戶買價	發行單位 / 票面利率(%) / 到期日(年)	殖利率	百元價格	客戶賣價
98塑化2 / 1.42 / 2016/5/25	1.358	100.068	100.412				
98南亞1 / 1.88 / 2014/2/26	1.314	100.930	101.059				
98統一A / 1.23 / 2012/12/22	1.155	100.027	100.058				
00鴻海1 / 1.47 / 2016/3/8	1.505	99.709	100.031				
00裕融1 / 1.27 / 2014/6/10	1.300	99.836	100.040				
00萬海1A / 1.65 / 2016/6/22	1.625	99.999	100.196				

外幣可轉換公司債

Ticker	轉換公司	幣別	賣價	/	買價	賣回日程	到期日	票面利率	現股價格	平價
KNYUTT 0 10/27/13	京元電	USD	100.00	/	102.00	2012/10/27	2013/10/27	0	12.85	107.45
ACERST 0 08/10/15	宏碁	USD	97.76	/	98.50	2013/8/10	2015/8/10	0	34.05	36.23
ACERST 0 08/10/17	宏碁	USD	98.82	/	99.84	2015/8/10	2017/8/10	0	34.05	35.21
ASACEM 0 01/27/16	遠東新	USD	95.26	/	96.08	2014/1/27	2016/1/27	0	31.50	53.11
AUOPT 0 10/13/15	友達	USD	82.64	/	83.46	--	2015/10/13	0	13.35	35.11
EPIST 0 01/27/16	晶電	USD	94.07	/	95.01	2014/1/27	2016/1/27	0	74.00	58.21
HONHAI 0 10/12/13	鴻海	USD	99.00	/	99.58	--	2013/10/12	0	88.50	68.66
TATUNG 0 03/25/14	大同	USD	93.42	/	94.30	--	2014/3/25	0	7.80	42.81
TPKHOL 0 04/20/14	F-宸鴻	USD	88.95	/	89.70	--	2014/4/20	0	373.00	36.21
ASACEM 0 06/07/16	亞泥	USD	99.50	/	100.44	2014/6/7	2016/6/7	0	35.05	73.00
TWGIC 0 07/28/14	台玻	USD	92.79	/	93.77	--	2014/7/28	0	29.55	47.27
UNIMIC 0 05/24/16	聯電	USD	98.10	/	99.06	2014/5/24	2016/5/24	0	2.53	72.88
RADOPT 0 07/21/16	瑞儀光電	USD	106.00	/	107.00	2014/7/21	2016/7/21	0	131.50	93.21
SLACP 0 05/12/16	香格里拉(亞洲)	USD	94.39	/	95.17	--	2016/5/12	0	16.60	57.24
FEAST 3 5/8 03/05/15	遠東發展	HKD	99.48	/	100.23	--	2015/3/5	3.625	1.41	42.73
KERPRO 0 02/22/12	嘉里建設	HKD	--	/	--	--	2012/2/22	0	34.80	--
SHTGF 3.3 10/22/14	信德集團	HKD	99.66	/	100.38	2012/10/22	2014/10/22	3.3	3.08	42.96
YYINDU 0 11/17/11	裕元集團	HKD	--	/	--	--	2011/11/17	0	25.95	--
XINHDI 2 1/2 10/20/15	亨得利	HKD	99.99	/	100.84	2013/10/20	2015/10/20	2.5	2.92	58.96
LOTTE 0 07/05/16	樂天百貨	USD	93.40	/	93.99	2014/7/5	2016/7/5	0	344500	50.43
LOTTE 0 07/05/16	樂天百貨	JPY	94.04	/	94.62	2014/7/5	2016/7/5	0	344500	50.02
HYUELE 4 1/2 12/14/12	SK HYNIX INC	USD	99.08	/	101.00	--	2012/12/14	4.5	26650	60.03
STXPOC 4 1/2 11/20/14	STX PAN OCEAN CO	USD	97.17	/	98.16	2012/11/20	2014/11/20	4.5	5970	45.16
LGTELE 0 09/29/12	LG UPLUS CORP	USD	101.61	/	102.61	--	2012/9/29	0	5790	66.97
HJSHNW 4 07/20/16	HANJIN SHIPPING	USD	89.36	/	90.58	2014/7/20	2016/7/20	4	15700	60.32
OSIMSP 2 3/4 07/05/16	OSIM INTL LTD	SGD	95.86	/	96.99	2014/7/5	2016/7/5	2.75	1.27	63.54
SMCPM 2 05/05/14	SAN MIGUEL	USD	103.36	/	104.01	--	2014/5/5	2	113.50	102.99

信用連結商品報價

連結標的	標的名稱	TCRI	利率	債券到期日/賣回日	付息方式	可承做本金
XS0347678079 Corp	亞泥轉遠東新世紀海外交換債(USD)		2.70%	2013/2/20	每季	最高USD 1500萬
23772	微星二	4	2.10%	2013/4/25	每季	TWD 30,000,000
29031	遠百一	4	1.60%	2014/3/3	每季	TWD 50,000,000
28851	元金一	twA+	1.75%	2013/6/17	每季	TWD 20,000,000

回購交易利率牌告

天期	USD(%)	EUR(%)	TWD(%)	CNH(%)
1Week	0.65	--	0.65	2.25
2Week	0.75	--	0.65	2.30
3Week	0.90	--	0.65	2.40
1 Month	1.30	1.00	0.70	2.50
3 Month	1.40	--	--	2.60
6 Month	--	--	--	2.90
1 Year	--	--	--	3.20

附註

*: 代表該債券為永續型債券，利率之後將有可能變動，或為可召回債券，請進一步瞭解發行條件。

%: 債券交割是以含息價為基準。

免責聲明

本文為永豐金證券之每日債券評論。其所涵蓋之信息並非為特定投資之推薦。數據來源彭博社(Bloomberg)。永豐金證券假設數據資料皆公開並可信任之。評論為永豐金證券之觀點。本文內容僅供參考之用。並不構成與永豐金證券。或其相關機構進行任何證券或產品之交易合約。本文內容並非未經許可的法律權限內的提議或邀請。或者對瀏覽之投資人的提議或邀請。

本文的數據與觀點反映目前市場的現況以及我們至今的判斷。鑒於市場變化。我們在未經全面確認的情況下。依賴所假設公開來源的信息為準確且完整。我們的觀點及其基礎假設可能在未與事先通知的情況下而發生變化。證券資產價格變化可以用於說明的作用但並不代表真實的回報。

一些信息可能包括預期看法與新聞整理。我們的評論是基於不同的風險、不確定因素及假設。實發事件或結果或市場所實現的表現可能與預述的情況有不同。

投資涉及風險。包括本金損失的可能性。過去的表现與歷史數字並不一定代表未來的表現。本文內容不得造成任何投資建議或推薦。並且並非為針對特定的目標、市場狀況或某人的個別需要而準備。投資者應自行研究全部相關資料。

過往表現並不代表未來業績。無任何示範或保證可以展示個別策略的效能或可能獲得的實際回報。

全球據點

Hong Kong

SinoPac Securities (Asia) Ltd.
21st Floor, One Peking
1 Peking Road,
Tsim Sha Tsui, Kowloon, Hong Kong
Tel: +852- 2586-8340
Toll Free : 0080-185-6674(Taiwan)
Fax: +852-2586-8300

Shanghai

SinoPac Securities (Asia) Limited
Suite 2405, Hua Xia Bank Tower,
256 South Pudong Road, Shanghai
People's Republic of China
Tel: +86-21-6886-5358
Fax: +86-21-6886-5969

London

SinoPac Securities (Europe) Ltd.
5th Floor · Habib House
42 Moorgate
London EC2R 6EL
United Kingdom,
Registered in England and Wales No. 3766464
Tel: +44-20-7614-9999
Fax: +44-20-7614-9979

Taipei

SinoPac Securities Corporation
17F · 2 Chung Ching S. Road · Sec 1
Taipei 100 ·
Taiwan
Tel: +886-2-2382-8219/2312-3866
Fax: +886-2-2382-3464

彭博頁面

SinoPac Securities Corp

www.taiwanresearch.com

Bloomberg page: SIAL