

全球指標公債

	最新殖利率	前日變化(BP)
美國五年公債	0.76%	1.44
美國十年公債	1.77%	2.74
美國三十年公債	2.87%	5.71
德國五年公債	0.52%	2.50
德國十年公債	1.47%	3.70
德國三十年公債	2.1%	2.20
中國二年期公債(CNH)	1.88%	0.70

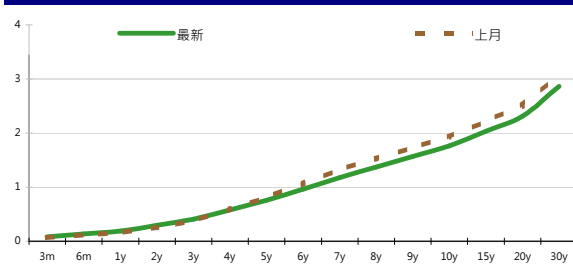
Markit CDX & iTraxx 信用指數

	指數	前日變化(BP)
全球主權 iTraxx 指數	309	(7)
北美投資級 CDX 指數	118	0
歐洲投資級 iTraxx 指數	171	(9)
日本投資級 iTraxx 指數	207	(8)
亞洲投資級 iTraxx 指數 (不包含日本)	194	(6)

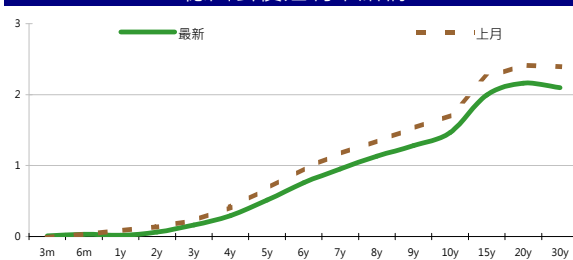
外匯市場

	價格	指數	前日變化(%)
歐元兌美元	1.27	道瓊工業	12502.81 (0.01)%
美元兌日圓	80.05	那斯達克	2839.08 (0.29)%
美元兌人民幣	6.32	S&P 500	1316.63 0.05%
美元兌台幣	29.55	德國工業	6435.6 1.65%
歐元兌台幣	37.78	英國FTSE	5403.28 1.86%
港幣兌台幣	3.80	法國CAC	3084.09 1.88%
人民幣兌台幣	4.67	日經225	8729.29 (0.31)%

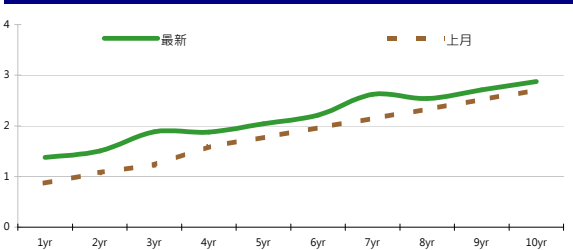
美國公債殖利率期間結構



德國公債殖利率結構



CNH公債殖利率結構



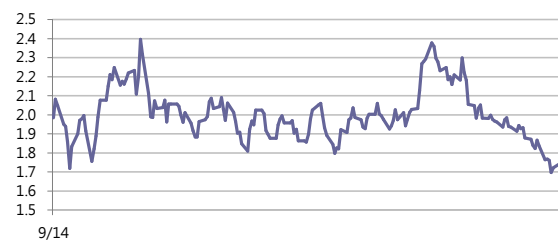
固定收益每日評論

美債殖利率方面，昨日美債上下波動幅度較大，在亞洲以及歐洲早盤對於歐元區樂觀的情緒讓美債避險需求降低，即便日本被降低評等的消息亦沒有對市場氣氛有太大影響，加上美國房屋銷售優於預期，讓10年美債殖利率一度回到1.8%，但之後在希臘總理發表有關退出歐元區的談話之後，嚴重打擊市場信心，讓十年美債又回到1.76%左右的水準，另外昨日美國發行2年期公債，得標利率為0.3%，投標倍率3.94倍較之前來得高，顯示市場避險需求仍然旺盛，終場美債五年期殖利率收在0.76%，十年期殖利率收在1.77%，三十年期殖利率收在2.87%。歐元區公債殖利率方面，昨日歐元區市場呈現風險偏好的走勢，在預期本週歐洲峰會可能會有一些好消息情況下，義大利與西班牙十年期公債皆大漲，殖利率下滑20bps左右分別來到6.08%以及5.57%，德國今日則將發行兩年期公債，票面利率將首次訂為0%，終場德債五年期殖利率收在0.52，10年期殖利率收在1.47%，三十年期殖利率收在2.1%。

在台債殖利率方面，昨日台債殖利率小幅收高，受到台股反彈以及美債避險情緒降溫，且市場期待歐盟高峰會是出利多政策，短線上有賣壓的力道，最終01-5年期券收在0.9675%上揚0.67bp，成交量256.5億。01-5十年期券收在1.2400%上揚0.01bp，成交量8億，A01202收在1.2737上揚0.61bp，成交量15億。在美債利率未見反彈前，台債都仍對多頭有利，今日五年券區間看0.95%-1.00%。

信用市場方面，昨日隨著股票市場反彈亞洲信用市場也有比較好的表現，買盤以中國國企CNOOC(中海油)為主，約讓CNOOC各期券tighten 5 bps左右，但相對來說SINOPE(中石化)怎表現相對弱勢，沒有太大變化，另外傳出韓國KEB(韓國交換銀行)以及INDKOR(韓國工業銀行)將在近期發售美元公司債。在信用違約指數方面，全球主權指數收在309點，北美指數收在118點，歐洲指數收在171點，日本指數收在207點，亞洲指數收在194點。

美國十年期公債殖利率



來源: Bloomberg

每日債券小常識

主動交易策略:

一般來說，除了買進後持有至到期日外，公司債交易策略還有以下數種，分別是預策利率走勢、殖利率利差策略、殖利率曲線策略等幾種，以下將分門別類進行概述。

預策利率走勢策略是最簡單，但也相對需要對於市場有一定的看法，當覺得未來利率會下跌，便採取買進的動作，當覺得未來利率會走升的時候，便採取賣出的動作。

殖利率利差策略：

簡單來說，便是尋找兩個有相同特性，如信用評等AAA的公司債以及美國政府公債，然後觀察兩者之間的殖利率利差，由於這兩種標的都是屬於相當穩定的標的，因此殖利率應該會相當接近，也就是說當殖利率利差現在是處於較為擴大的走勢時，便可以採取買近價格較低，賣出價格較高的策略，因為理論上這兩者的利差將會再次縮小。

殖利率曲線策略：

債券殖利率曲線顯示到期年限與收益率間的關係，殖利率曲線的形狀會隨著時間而有所改變。基於此，殖利率曲線策略是依據債券殖利率曲線形狀所可能產生變化的預期，而規劃某一特定投資組合，以期為該投資組合帶來最大報酬率。

每日公司介紹

公司名稱: #N/A

產業別: #N/A

信評資料:	展望	短期評等	長期評等
Moody's	--	--	--
S&P	--	--	--

重要指標:

ROE	--
EBITDA/Interest Expense	--
Debt/Equity	--
Quick Ratio	--

公司簡介

#N/A

近日新定價快訊

發行公司: Kreditanstalt für Wiederaufbau 幣別: CNH

發行日期: 2012/5/21 到期日: 2014/5/21

擔保: Y 產業別: 金融業

票面利率: 2.00%

發行額: 1 bn

其他附註: Guaranteed by Federal Republic of Germany

信用評等:

Moody's Aaa

S&P --

Fitch AAA

TRC --

公司簡介

KfW(德國復興信貸銀行)成立於1948年，為德國政策性銀行，扮演促進德國與歐洲經濟的角色，協助德國中小企業發展並於開發中國家投資項目提供融資與諮詢的服務。

近日新定價快訊

發行公司: Bank of East Asia China 幣別: CNH

發行日期: 2012/5/11 到期日: 2015/5/11

擔保: N 產業別: 金融業

票面利率: 3.65%

發行額: 1 bn

其他附註:

信用評等:

Moody's A

S&P A-

Fitch --

TRC --

公司簡介

東亞銀行是香港最大獨立本地銀行，在中國內地則是網絡最大外資銀行之一，在全國主要城市有超過100個據點。該行在海外包括北美、英國及東南亞亦設有據點。其業務包含商業及零售銀行、金融和保險服務。

近日新定價快訊

發行公司: 台灣電力 幣別: TWD

發行日期: 2012年6月 到期日: 2017/2019/2022

擔保: 無 產業別: 電廠

票面利率: 1.29% / 1.43% /

發行額: 3bn/3bn/6bn

其他附註:

信用評等:

Moody's --

S&P --

Fitch --

TRC twAAA

公司簡介

台灣電力公司為經濟部下直屬單位，且在國內的電力供應業者中，具有市場獨占之優勢。由於電力需求隨著經濟成長而增加，目前預估101年用電需求達1,995.1億度，年成長約3.4%，台電已擁有多元化發電的能力。

近日新定價快訊

發行公司: 聯華電子 幣別: TWD

發行日期: 2012年6月 到期日: 2017/2019

擔保: 無 產業別: 半導體業

票面利率: 1.43%/1.6

發行額: 7.5bn/2.5bn

其他附註:

信用評等:

Moody's --

S&P --

Fitch --

TRC twAA

公司簡介

聯電為全球第二大晶圓代工業者，目前擁有1座6吋、7座8吋以及2座12吋晶圓廠。該公司主要服務為專營積體電路的製造與銷售，產品並涵蓋晶圓針測、封裝與測試、設計服務及光罩生產。

外幣公司債參考報價

美元計價

發行單位 / 票面利率(%) / 到期日(年)	發行量(M)	殖利率	買價	賣價	Moody's	S&P	Note
C 2.8 07/16/13	330	2.169	99.500	101.000	--	A-	花旗集團
CAPITA 3.731 03/21/18	400	3.451	101.190	101.730	A3	--	新加坡不動產信託
DAHSIN 6 5/8 02/11/20	225	5.663	105.280	106.570	Baa1	--	大新銀行
EIBKOR 4 01/11/17	1250	2.939	104.284	104.812	A1	A	韓國進出口銀行
EIBKOR 4 1/8 09/09/15	1000	2.461	104.912	105.499	A1	A	韓國進出口銀行
EIBKOR 4 3/8 09/15/21	1000	3.984	102.431	103.590	A1	A	韓國進出口銀行
EIBKOR 5 04/11/22	1000	4.064	107.044	108.039	A1	A	韓國進出口銀行
FUBON 6 1/8 11/30/20	200	5.238	105.140	106.910	--	BBB	富邦集團
HANABK 4 11/03/16	500	3.226	102.821	103.512	A1	A	韓亞銀行
HIGHWY 4 1/2 03/23/15	700	2.582	104.912	105.440	A1	A	韓國高速公路
HUWHY 3 1/2 01/13/17	1000	3.032	101.677	102.329	A3	A-	和記黃埔
HUWHY 4 5/8 01/13/22	1500	4.297	102.390	102.730	A3	A-	和記黃埔
HUWHY 6 05/29/49	1000	5.960	99.750	100.500	Baa2	BBB	和記黃埔
HUWHY 6 1/2 02/13/13	3500	1.567	103.370	103.520	A3	A-	和記黃埔
INDKOR 3 3/4 09/29/16	500	2.972	102.793	103.483	A1	A	韓國工業銀行
KEB 4 7/8 01/14/16	500	3.085	105.665	106.519	A2	A-	韓國外換銀行
KOREAT 3 7/8 01/20/17	350	3.044	103.311	103.826	--	A	韓國電信
KORELE 3 10/05/15	700	2.551	101.157	101.704	A1	A	韓國電力公司
KORELE 4 3/4 07/13/21	500	3.906	105.837	107.001	A1	A	韓國電力公司
KOROIL 4 10/27/16	1000	2.836	104.408	105.173	A1	A	韓國石油公司
LIFUNG 5 1/4 05/13/20	750	4.218	106.211	107.611	A3	A-	利豐集團
LOTTE 3 3/8 05/09/17	400	3.404	99.661	100.076	A3	--	樂天百貨
MALAYS 2.991 07/06/16	1200	2.199	102.801	103.379	A3	A-	馬來西亞公債
MALAYS 3.928 06/04/15	1250	1.898	105.679	106.157	A3	A-	馬來西亞公債
MIZUHO 2.55 03/17/17	1500	2.288	101.070	101.298	A1	A+	瑞穗銀行
NACF 3 1/2 02/08/17	500	3.267	100.659	101.342	A1	A	韓國國家農業合作社
OCBCSP 1 5/8 03/13/15	1000	1.496	100.210	100.490	Aa1	AA-	新加坡華僑銀行
ORIX 3 3/4 03/09/17	500	4.020	98.517	99.143	Baa2	A-	ORIX株式會社
PCCW 4 1/4 02/24/16	500	3.458	102.460	103.040	Baa2	BBB	電訊盈科
POHANG 4 1/4 10/28/20	700	4.164	99.958	101.246	A3	A-	浦項鋼鐵
PUSAN 4 1/8 02/09/17	300	3.517	102.322	102.890	A2	--	釜山銀行
RABOBK 8.4 11/29/49	2000	8.315	99.500	100.500	--	--	荷蘭瑞伯銀行
SCBTB 3 3/8 09/19/17	600	3.652	98.287	99.054	A3	BBB+	暹羅商業銀行
SUMIBK 1.9 01/12/15	500	1.427	101.146	101.276	Aa3	A+	三井住友銀行
SUMIBK 2.65 01/12/17	500	1.918	102.893	103.543	Aa3	A+	三井住友銀行
SUNHUN 4 1/2 02/14/22	900	4.868	96.410	97.930	A1	A+ /*-	香港新鴻基地產

附註

*: 代表該債券為永續型債券，利率之後將有可能變動，或為可召回債券，請進一步瞭解發行條件。

%: 債券交割是以含息價為基準。

境外人民幣公司債參考報價: 中資企業

發行單位 / 票面利率(%) / 到期日(年)	發行量(M)	殖利率	買價	賣價	Moody's	S&P	Note
ADBCH 3 01/17/14	2100	2.920	99.750	100.500	NR	AA-u	中國農業發展銀行
ADBCH 3.2 01/17/15	550	3.149	99.750	100.500	NR	AA-u	中國農業發展銀行
ADBCH 3 1/2 01/17/17	350	3.411	99.500	101.250	NR	AA-u	中國農業發展銀行
BCHINA 2.9 09/30/13	2800	2.803	99.750	100.500	--	A	中國銀行
BOCOM 2.98 03/09/14	700	3.488	98.750	99.500	--	A-	交通銀行
BEIENT 3 3/4 06/30/14	1450	4.063	98.750	100.000	--	--	北控水務
BEIENT 5 06/30/16	500	4.559	100.750	102.500	--	--	北控水務
BJCAPT 4 3/4 02/21/14	1150	5.664	97.250	99.750	--	--	首創置業
BJASST 4 7/8 12/02/13	1000	5.397	98.500	100.000	--	--	首長國際
BYDCOL 4 1/2 04/28/14	1000	12.974	84.500	87.500	--	--	比亞迪股份有限公司
CHIEAS 4 08/08/14	2500	4.480	98.250	99.750	--	--	中國東方航空
CGB 2.7 10,	2500	0.619	100.500	101.250	Aa3	--	中國附息國債
CGB 1.6 12/20/12	3000	0.932	100.000	100.750	Aa3	--	中國附息國債
CGB 1 12/01/13	2000	1.587	98.750	99.500	Aa3	AA-	中國附息國債
CGB 3.3 10/27/14	500	1.709	103.250	104.250	Aa3	--	中國附息國債
CGB 1.8 12/01/15	2000	1.837	99.500	100.250	Aa3	AA-	中國附息國債
CGB 2.48 12/01/20	1000	2.863	96.000	98.250	Aa3	AA-	中國附息國債
CGB 1.4 08/18/16	5000	2.083	96.750	97.750	Aa3	AA-	中國附息國債
CGB 0.6 08/18/14	6000	1.868	96.750	97.750	Aa3	AA-	中國附息國債
CGB 1.94 08/18/18	3000	2.640	95.250	96.750	Aa3	AA-	中國附息國債
CGB 2.36 08/18/21	1000	2.888	94.750	96.750	Aa3	AA-	中國附息國債
CHCHTO 4 1/2 05/19/14	600	5.514	97.000	99.250	--	--	中國誠通發展集團
CHIPOW 3.2 12/23/15	800	5.420	92.250	93.500	--	--	中電國際
CHIPWR 3 3/4 04/29/14	500	6.199	95.000	96.250	--	--	中國電力新能源發展
CHIPWR 6 1/2 01/09/17	800	6.753	97.750	100.250	--	--	中國電力新能源發展
CHIWIN 6 3/8 04/04/14	750	16.218	82.500	87.000	--	--	中國風電集團
CHMERC 2.9 11/19/13	700	3.249	99.000	100.000	--	--	招商局集團(香港)
CHMERC 3 06/30/16	1600	4.555	93.500	95.000	--	--	招商局集團
CHMERC 2 06/30/14	1400	3.756	95.750	97.250	--	--	招商局集團
CITPAC 2.7 08/03/16	1000	4.042	92.750	97.000	--	--	中信泰富
COFCO 1.85 06/03/14	3000	3.866	95.500	96.750	--	--	中國糧油食品集團(香港)
CHMING 2.95 04/13/14	500	8.680	88.500	92.000	--	--	晨鳴紙業
CNHTC 2.95 10/29/12	2700	3.548	99.250	100.250	--	--	中國重汽(香港)
CNPCC 2.55 10/26/13	2500	2.911	99.000	100.000	A1	A+	中石油
CNPCC 2.95 10/26/14	500	3.057	99.250	100.250	A1	A+	中石油
EXIMCH 1.95 12/02/12	1000	2.194	99.500	100.250	--	--	中國進出口銀行
EXIMCH 2.65 12/02/13	4000	2.565	99.750	100.500	--	AA-	中國進出口銀行
EXIMCH 2.7 04/07/14	3000	2.907	99.250	100.000	--	AA-	中國進出口銀行
EXIMCH 2.9 04/05/15	1000	3.037	99.250	100.000	--	AA-	中國進出口銀行
GZRFPR 7 04/29/14	2612	14.780	86.250	88.500	--	--	富力地產
HAIAIR 6 09/16/14	1000	7.557	96.000	97.500	--	--	海南航空
HAIAIR 5 1/4 01/20/15	500	6.075	95.750	100.250	--	--	海南航空
INDEPS 4.65 07/21/14	1000	6.480	95.500	97.250	--	BB-	銀泰百貨
LONGYU 4 1/2 12/21/13	690	5.168	98.250	99.750	--	--	龍源電力
PCDHK 5 1/4 02/01/14	750	14.070	85.250	89.000	--	--	春天百貨
PINGIN 2.075 06/09/14	2000	3.750	96.250	97.250	--	--	平安保險
RESOPW 2.9 11/12/13	1000	3.164	99.250	100.000	NR	BBB-	華潤電力
RESOPW 3 3/4 11/12/15	1000	3.750	99.500	100.500	NR	BBB-	華潤電力
ROADKG 6 02/25/14	1300	11.065	91.000	93.250	Ba3	BB-	路勁基建
SBSG 3 1/8 12/01/13	1000	3.210	99.500	100.250	A3	A	上海寶鋼集團
SBSG 3 1/4 03/01/14	500	3.321	99.500	100.250	A3	A	上海寶鋼集團
SBSG 3 1/2 12/01/14	2100	3.500	99.500	100.500	A3	A	上海寶鋼集團
SBSG 3.675 03/01/15	900	3.577	99.750	100.750	A3	A	上海寶鋼集團
SBSG 4 3/8 12/01/16	500	4.069	100.750	101.750	A3	A	上海寶鋼集團
SBSG 4.15 03/01/17	1500	4.090	99.750	100.750	A3	A	上海寶鋼集團
SDBC 2.7 11/11/13	3000	2.788	99.500	100.250	--	AA-	國家開發銀行
SDBC 3.1 01/16/15	867	3.049	99.750	100.500	NR	AA-	國家開發銀行
SDBC 4.2 01/19/27	2500	4.281	98.500	99.750	NR	AA-	國家開發銀行
SHASHU 6 1/2 07/22/14	1500	8.836	94.750	96.250	--	BB-	山水水泥
SINOCH 1.8 01/18/14	3500	3.690	96.500	97.500	--	--	中化集團
SINOTR 3.3 10/11/14	2600	3.966	97.500	99.500	--	--	中國對外貿易運輸
SANYPH 7 1/2 03/28/15	800	8.196	97.250	99.250	--	--	海航集團(香港)
SZOCTH 3 1/2 05/25/14	1000	6.695	91.000	97.250	--	--	華僑城
TSLIEN 5 3/4 11/10/14	1300	7.044	96.250	98.000	--	--	津聯集團
ZHNGCE 2 08/04/14	900	3.926	95.500	96.500	--	--	中策橡膠
ZHOSHK 4 3/4 04/21/14	1250	10.149	89.750	92.000	--	--	中升控股

附註

* 債券交割是以含息價為基準。

境外人民幣公司債參考報價: 非中資企業

發行單位 / 票面利率(%) / 到期日(年)	發行量(M)	殖利率	買價	賣價	Moody's	S&P	Note
ADSEMI 4 1/4 09/20/16	500	4.964	95.750	98.75	--	--	日月光
AIFP 3.95 09/19/18	850	3.994	98.750	100.75	--	A	法國液化空氣集團
AIFP 3 09/19/16	1750	3.503	97.500	98.5	--	A	法國液化空氣集團
ALOPF 4 1/4 03/09/15	500	3.913	100.500	101.25	Baa2	BBB	阿爾斯通
AMXLMM 3 1/2 02/08/15	1000	2.965	101.000	101.75	A2	A-	AMERICA MOVIL
ASACEM 2.95 09/30/14	586	3.964	96.750	98.75	--	--	亞泥中國
ASIA 2.85 10/21/20	1200	2.783	99.750	101.25	Aaa	AAA	亞洲開發銀行
BLUSKY 6 1/2 06/20/14	600	8.173	94.250	99.5	--	--	香港航空
BPLN 1.7 09/15/14	700	2.373	98.000	99	A2	A	BP集團
BSHBOS 2 3/8 09/29/14	850	2.819	98.500	99.5	--	A	博世和西門子家用電器集團
BSHBOS 3 3/8 09/28/16	750	3.281	99.750	101	--	A	博世和西門子家用電器集團
CAT 2 12/01/12	1000	2.244	99.250	100.5	A2	A	開拓重工
CAT 2.9 03/16/14	1260	2.97	99.500	100.25	A2	A	開拓重工
CAT 1.35 07/12/13	2300	2.829	98.000	98.75	A2	A	開拓重工
CHLEAS 5 04/05/15	750	4.903	99.750	100.75	--	--	中租迪和(BVI)
CJCHEI 2 1/4 07/06/14	1100	4.187	95.250	97	--	--	CJ國際控股有限公司
DANGMK 2.9 10/20/14	500	3.227	98.750	99.75	--	--	DANGA CAPITAL BHD
DIALEA 1.65 04/08/13	200	3.577	98.000	98.75	A3	--	三菱日聯租賃
EBIUH 4 7/8 03/12/15	1000	4.679	100.000	101	A3	--	EMIRATES NBD PJSC
F 4 7/8 03/26/15	1000	4.777	99.750	100.75	--	BB+	福特汽車公司
FRESHK 3.9 06/03/14	1250	5.968	95.000	97.25	--	--	遠東宏信
FRESHK 6.95 12/21/16	750	6.723	99.500	102.25	--	--	遠東宏信
GALENT 4 5/8 12/16/13	1380	5.046	98.500	100.25	--	--	銀河娛樂集團
GENHKS 3.95 06/30/14	1380	4.71	97.250	99.75	--	--	雲頂香港
GLPSP 3 3/8 05/11/16	2650	4.276	96.250	97.25	Baa2	--	普洛斯集團
HITCAP 3 3/4 03/22/15	500	3.83	99.250	100.25	--	A-	日立資本
HKCGAS 1.4 04/11/16	1000	3.341	92.500	93.5	A1	A+	香港中華煤氣
HPWELL 2.98 07/13/12	1380	1.971	99.500	100.75	--	--	合和基建
HPWELL 1.55 05/18/14	600	3.94	94.250	96.75	--	--	合和基建
HSBC 2 7/8 04/30/15	2000	2.83	99.750	100.5	Aa2 /*-	AA-	匯豐銀行
IDBI 4 1/2 11/18/14	650	4.716	99.000	100	Baa3	BBB-	印度工業發展銀行
ILFSIN 5 3/4 04/26/15	630	5.28	100.750	101.75	--	--	ITNL Offshore Pte Ltd
LGFP 9 11/14/14	1500	7.088	103.500	105	--	--	拉法基瑞安水泥
LOTTES 4 02/09/15	750	3.802	100.000	101	A3	--	樂天百貨
LXSGR 3.95 02/16/15	500	3.802	99.750	101	Baa2	BBB	英國朗盛公司
MITSCO 4 1/4 03/01/17	500	4.045	100.250	101.5	A2	A+	三井物產
MPEL 3 3/4 05/09/13	2300	5.67	97.500	99	--	--	新濠博亞娛樂
MS 1 5/8 06/02/14	500	4.513	93.750	95.25	A2 /*-	A-	摩根士丹利
MTRC 0 5/8 06/17/13	1000	1.585	98.750	99.25	Aa1	--	地鐵公司蓋曼群島
NEWFOC 3 3/4 08/17/13	200	4.593	96.500	98.5	--	--	新焦點
NWDEVL 2 3/4 07/14/14	1000	4.174	96.500	97.75	--	--	新創建集團
ORIX 2 03/24/14	400	3.354	97.000	98.25	--	A-	歐力士
ORIX 4 11/29/14	500	4.252	98.750	100	NR	A-	歐力士
PAHSP 6 1/2 06/02/14	600	14.302	85.500	88	--	--	太平洋恩利
RBIIV 4.55 03/23/14	750	4.982	98.750	99.75	A1 /*-	A	瑞弗森國際銀行集團
SINCON 4 3/4 04/14/14	1380	9.258	91.500	93.25	--	--	勝獅貨櫃
SOCGEN 5 04/19/15	500	4.904	99.750	100.75	A1 /*-	A	法國興業銀行
SOLARG 4 3/4 08/24/14	300	5.104	96.750	98.75	--	--	陽光能源
SUNHKC 4 04/28/14	500	8.611	90.750	93.25	--	--	亞洲聯合財務有限公司
TSCOLN 1 3/4 09/01/14	725	2.377	98.000	99.25	Baa1	A-	特易購
TPVTEC 4 1/4 03/21/14	500	4.247	98.000	102	--	--	冠捷科技
VTB 2.95 12/23/13	1000	4.533	97.000	98.25	Baa1	BBB	VTB銀行
VW 2.15 05/23/16	1500	2.582	97.750	99	A3	A-	福斯汽車
YUENFO 3.1 02/10/14	300	3.402	97.500	98.5	--	--	永豐餘
YUM 2 3/8 09/29/14	350	2.596	98.750	100.25	Baa3	BBB	百勝餐飲

附註

* 債券交割是以含息價為基準。

台幣公司債參考報價

名稱 / 票面利率(%) / 到期日(年)	殖利率	客戶賣價	客戶買價	發行單位 / 票面利率(%) / 到期日(年)	殖利率	百元價格	客戶賣價
98塑化2 / 1.42 / 2016/5/25	1.359	100.068	100.408				
98南亞1 / 1.88 / 2014/2/26	1.319	100.903	101.028				
98統一1A / 1.23 / 2012/12/22	1.155	100.025	100.054				
00鴻海1 / 1.47 / 2016/3/8	1.505	99.712	100.030				
00裕融1 / 1.27 / 2014/6/10	1.300	99.839	100.040				
00萬海1A / 1.65 / 2016/6/22	1.625	99.999	100.195				

外幣可轉換公司債

Ticker	轉換公司	幣別	賣價	買價	賣回日程	到期日	票面利率	現股價格	平價
KNYUTT 0 10/27/13	京元電	USD	100.00	102.00	2012/10/27	2013/10/27	0	12.90	106.99
ACERST 0 08/10/15	宏碁	USD	96.77	97.75	2013/8/10	2015/8/10	0	30.80	32.50
ACERST 0 08/10/17	宏碁	USD	97.12	98.14	2015/8/10	2017/8/10	0	30.80	31.59
ASACEM 0 01/27/16	遠東新	USD	94.67	95.62	2014/1/27	2016/1/27	0	31.85	53.27
AUOPT 0 10/13/15	友達	USD	79.92	80.80	--	2015/10/13	0	12.35	32.22
EPIST 0 01/27/16	晶電	USD	92.73	93.63	2014/1/27	2016/1/27	0	66.10	51.57
HONHAI 0 10/12/13	鴻海	USD	97.62	98.17	--	2013/10/12	0	87.20	67.11
TATUNG 0 03/25/14	大同	USD	92.94	94.07	--	2014/3/25	0	7.09	38.60
TPKHOL 0 04/20/14	F-宸鴻	USD	87.47	88.51	--	2014/4/20	0	404.50	38.95
ASACEM 0 06/07/16	亞泥	USD	98.18	99.14	2014/6/7	2016/6/7	0	33.35	68.90
TWGC 0 07/28/14	台玻	USD	92.22	93.18	--	2014/7/28	0	28.10	44.58
UNIMIC 0 05/24/16	聯電	USD	95.40	96.51	2014/5/24	2016/5/24	0	2.31	66.55
RADOPT 0 07/21/16	瑞儀光電	USD	106.00	107.00	2014/7/21	2016/7/21	0	131.00	92.11
SLACP 0 05/12/16	香格里拉(亞洲)	USD	92.68	93.69	--	2016/5/12	0	15.70	54.11
FEAST 3 5/8 03/05/15	遠東發展	HKD	99.32	99.89	--	2015/3/5	3.625	1.35	40.91
KERPRO 0 02/22/12	嘉里建設	HKD	--	--	--	2012/2/22	0	32.45	--
SHTGF 3.3 10/22/14	信德集團	HKD	99.89	100.41	2012/10/22	2014/10/22	3.3	2.78	38.77
YYINDU 0 11/17/11	裕元集團	HKD	--	--	--	2011/11/17	0	25.70	--
XINHDI 2 1/2 10/20/15	亨得利	HKD	97.03	97.62	2013/10/20	2015/10/20	2.5	2.50	50.48
LOTTE 0 07/05/16	樂天百貨	USD	92.47	93.17	2014/7/5	2016/7/5	0	317500	44.16
LOTTE 0 07/05/16	樂天百貨	JPY	92.83	93.59	2014/7/5	2016/7/5	0	317500	43.89
HYUELE 4 1/2 12/14/15	SK HYNIX INC	USD	97.23	100.87	--	2012/12/14	4.5	23550	50.67
STXPOC 4 1/2 11/20/15	STX PAN OCEAN CO	USD	94.47	96.05	2012/11/20	2014/11/20	4.5	4355	31.53
LGTELE 0 09/29/12	LG UPLUS CORP	USD	101.27	102.14	--	2012/9/29	0	5380	59.79
HJSHNW 4 07/20/16	HANJIN SHIPPING	USD	86.58	88.17	2014/7/20	2016/7/20	4	12800	46.86
OSIMSP 2 3/4 07/05/15	OSIM INTL LTD	SGD	94.76	96.34	2014/7/5	2016/7/5	2.75	1.20	60.02
SMCPM 2 05/05/14	SAN MIGUEL	USD	102.14	102.96	--	2014/5/5	2	113.60	100.82

信用連結商品報價

連結標的	標的名稱	TCRI	利率	債券到期日/賣回日	付息方式	可承做本金
XS0347678079 Corp	亞泥轉遠東新世紀海外交換債(USD)		2.70%	2013/2/20	每季	最高USD 1500萬
23772	微星二	4	2.10%	2013/4/25	每季	TWD 30,000,000
29031	遠百一	4	1.60%	2014/3/3	每季	TWD 50,000,000
28851	元金一	twA+	1.75%	2013/6/17	每季	TWD 20,000,000

回購交易利率牌告

天期	USD(%)	EUR(%)	TWD(%)	CNH(%)
1Week	0.65	--	0.65	2.60
2Week	0.75	--	0.65	2.60
3Week	0.90	--	0.65	--
1 Month	1.30	1.00	0.70	2.60
2 Month	--	--	--	2.70
3 Month	1.40	--	--	2.80
6 Month	--	--	--	3.00
1 Year	--	--	--	3.20

附註

*: 代表該債券為永續型債券，利率之後將有可能變動，或為可召回債券，請進一步瞭解發行條件。

%: 債券交割是以含息價為基準。

免責聲明

本文為永豐金證券之每日債券評論。其所涵蓋之信息並非為特定投資之推薦。數據來源彭博社(Bloomberg)。永豐金證券假設數據資料皆公開並可信任之，評論為永豐金證券之觀點。本文內容僅供參考之用，並不構成與永豐金證券，或其相關機構進行任何證券或產品之交易合約。本文內容並非未經許可的法律權限內的提議或邀請，或者對瀏覽之投資人的提議或邀請。

本文的數據與觀點反映目前市場的現況以及我們至今的判斷。鑒於市場變化，我們在未經全面確認的情況下，依賴所假設公開來源的信息為準確且完整。我們的觀點及其基礎假設可能在未與事先通知的情況下而發生變化。證券資產價格變化可以用於說明的作用但並不代表真實的回報。

一些信息可能包括預期看法與新聞整理。我們的評論是基於不同的風險、不確定因素及假設，實發事件或結果或市場所實現的表現可能與預述的情況有不同。

投資涉及風險，包括本金損失的可能性。過去的表现與歷史數字並不一定代表未來的表現。本文內容不得造成任何投資建議或推薦，並且並非為針對特定的目標、市場狀況或某人的個別需要而準備。投資者應自行研究全部相關資料。

過往表現並不代表未來業績。無任何示範或保證可以展示個別策略的效能或可能獲得的實際回報。

全球據點

Hong Kong

SinoPac Securities (Asia) Ltd.
21st Floor, One Peking
1 Peking Road,
Tsim Sha Tsui, Kowloon, Hong Kong
Tel: +852-2586-8340
Toll Free : 0080-185-6674(Taiwan)
Fax: +852-2586-8300

Shanghai

SinoPac Securities (Asia) Limited
Suite 2405, Hua Xia Bank Tower,
256 South Pudong Road, Shanghai
People's Republic of China
Tel: +86-21-6886-5358
Fax: +86-21-6886-5969

London

SinoPac Securities (Europe) Ltd.
5th Floor · Habib House
42 Moorgate
London EC2R 6EL
United Kingdom,
Registered in England and Wales No. 3766464
Tel: +44-20-7614-9999
Fax: +44-20-7614-9979

Taipei

SinoPac Securities Corporation
17F · 2 Chung Ching S. Road · Sec 1
Taipei 100 ·
Taiwan
Tel: +886-2-2382-8219/2312-3866
Fax: +886-2-2382-3464

彭博頁面

SinoPac Securities Corp

www.taiwanresearch.com

Bloomberg page: SIAL