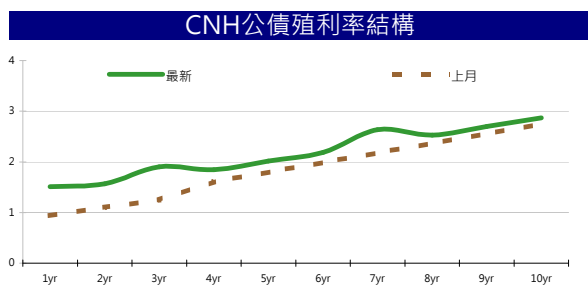
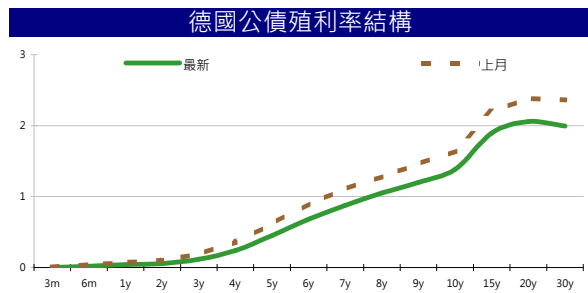
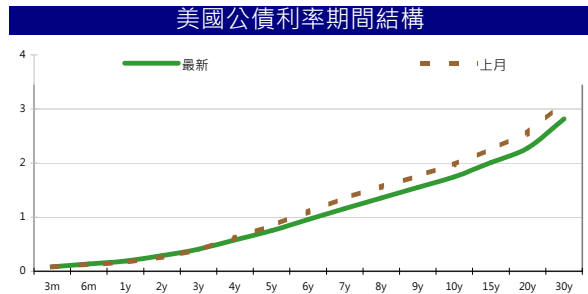


全球指標公債		
	最新殖利率	前日變化(BP)
美國五年公債	0.73%	(2.42)
美國十年公債	1.73%	(3.42)
美國三十年公債	2.82%	(5.10)
德國五年公債	0.45%	(6.50)
德國十年公債	1.38%	(8.40)
德國三十年公債	1.99%	(10.50)
中國二年期公債(CNH)	1.9%	0.18

Markit CDX & iTraxx 信用指數		
	指數	前日變化(BP)
全球主權 iTraxx 指數	316	7
北美投資級 CDX 指數	118	(0)
歐洲投資級 iTraxx 指數	181	10
日本投資級 iTraxx 指數	210	3
亞洲投資級 iTraxx 指數 (不包含日本)	200	6

外匯市場		股票市場	
	價格	指數	前日變化(%)
歐元兌美元	1.26	道瓊工業	12496.15 (0.05)%
美元兌日圓	79.44	那斯達克	2850.12 0.39%
美元兌人民幣	6.33	S&P 500	1318.86 0.17%
美元兌台幣	29.59	德國工業	6285.75 (2.33)%
歐元兌台幣	37.41	英國FTSE	5266.41 (2.53)%
港幣兌台幣	3.80	法國CAC	3003.27 (2.62)%
人民幣兌台幣	4.66	日經225	8729.29 (1.98)%



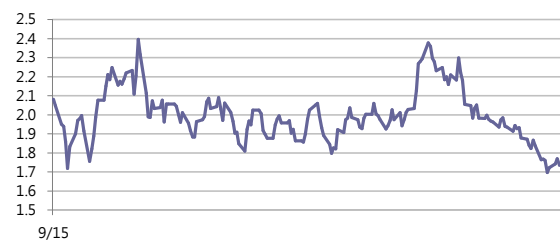
## 固定收益每日評論

美債殖利率方面，昨日美國公布房屋銷售數據優於預期，但是市場盤勢主要仍由希臘是否會退出歐元區所主導，風險性資產全面走弱而讓美債避險性需求增加，五年期公債標售結果良好，投標倍率為2.99倍優於過去十次平均2.93倍，讓美債在標售完之後殖利率仍持續下跌，但之後在股市從重挫到拉回平盤之後殖利率跌幅也跟著收斂，終場美債五年期殖利率收在0.73%，十年期殖利率收在1.73%，三十年期殖利率收在2.82%。歐元區公債殖利率方面，昨日在市場Risk Off的狀態下，德債避險需求強勁，已經變成零息債券的兩年德債需求仍然不減，投標倍率1.7倍相較過去幾次1.9倍左右差別不大，西班牙以及義大利公債則是下跌，殖利率上漲10 bps左右，十年期殖利率分別收在6.20%以及5.67%，終場德債五年期殖利率收在0.45，10年期殖利率收在1.38%，三十年期殖利率收在1.99%。

在台債利率方面，受到希臘前總理退出歐元區言論及台股跌破7200點關卡，昨日台債殖利率收低，受到部分空單交易商回補，盤中01-1五年期券最低測試0.9537後，最終01-1五年期券收在0.9624%下滑0.51bp，成交量321億。01-5十年期券收在1.2312%下滑0.88bp，成交量7億，A01202收在1.2655%下滑0.82bp，成交量41億。目前美債仍處低檔區間及歐債危機未果，且在全球股市仍弱，五年券今日區間看0.95%-0.98%。

信用市場方面，昨日信用市場在一天的反彈行情之後，又變回偏弱的走勢，跌勢主要來自於印度Name方面，約widen 20 bps，但在市場上尋找信用狀況比較好的券的需求下，中國的三大國企CNOOC，CNPC，SINOPE 昨日表現就較為強勁，買盤支撐讓Credit Spread 不致於發散太多，整體來說近日市場仍然偏弱，滿盤仍在縮手觀望。在信用違約指數方面，全球主權指數收在316點，北美指數收在118點，歐洲指數收在181點，日本指數收在210點，亞洲指數收在200點。

## 美國十年期公債利率



來源: Bloomberg

## 每日債券小常識

問: 請問殖利率曲線策略常見有哪幾種策略?

答: 所謂殖利率曲線策略, 是指利用債券殖利率曲線形狀可能產生變化的預期, 規劃一特定投資組合, 以期為該投資組合帶來最大報酬率。通常來說有啞鈴策略、彈型策略、階梯策略幾種。

啞鈴策略(Barbell Strategy): 指同時持有長天期以及短天期的債券, 因為部位同時建立在極長與極短部位, 而中等長度之天期並沒有建立部位, 形狀便像啞鈴而得名。

彈型策略(Bullet Strategy): 是指將部位集中在特定天期的方式, 通常會集中在中等天期的債券。

階梯策略(Ladder Strategy): 是指將部位平均分散到不同天期。

問: 採取策略要考量哪些變數呢?

答: 除了對於未來殖利率曲線變化外, 最重要的便是投資組合的年期(Duration)以及凸性(Convexity)。當Duration越高的時候, 代表投資組合價格波動受到殖利率變化影響較大, 若兩個投資組合有相同的價格存續期間, 則收益改變時, 組合的凸性較大者, 績效也較高; 因價格凸性愈大, 投資組合凸性所產生的價格變化也愈大, 所以在考量採取的策略時, 除了針對殖利率結構變化進行預測外, 亦要對Duration以及Convexity 進行分析。

## 每日公司介紹

公司名稱: 韓亞銀行

產業別: 金融業

信評資料:	展望	短期評等	長期評等
Moody's	STABLE	--	A1
S&P	STABLE	A-1	A

重要指標:

ROE	12.890
EBITDA/Interest Expense	--
Debt/Equity	256.408
Quick Ratio	--

## 公司簡介

韓亞銀行是韓國第三大商業銀行, 成立於1991年7月, 其前身是成立於1971年6月韓國投資金融公司, 1972年在漢城證券交易所上市, 主要股東有德國安聯金融集團(Allianz AG), 韓國東遠集團(Dongwan Group), 浦項鋼鐵(Posco), 韓國可隆集團(Kolon Group)及國際金融公司(IFC)。主要業務為商業銀行、投資銀行、信託、證券、基金管理以及保險等多種業務的金融集團。

## 近日新定價快訊

發行公司: Kreditanstalt für Wiederaufbau 幣別: CNH

發行日期: 2012/5/21 到期日: 2014/5/21

擔保: Y 產業別: 金融業

票面利率: 2.00%

發行額: 1 bn

其他附註: Guaranteed by Federal Republic of Germany

信用評等:

Moody's Aaa

S&P --

Fitch AAA

TRC --

## 公司簡介

KfW(德國復興信貸銀行)成立於1948年, 為德國政策性銀行, 扮演促進德國與歐洲經濟的角色, 協助德國中小企業發展並於開發中國家投資項目提供融資與諮詢的服務。

## 近日新定價快訊

發行公司: Bank of East Asia China 幣別: CNH

發行日期: 2012/5/11 到期日: 2015/5/11

擔保: N 產業別: 金融業

票面利率: 3.65%

發行額: 1 bn

其他附註:

信用評等:

Moody's A

S&P A-

Fitch --

TRC --

## 公司簡介

東亞銀行是香港最大獨立本地銀行, 在中國內地則是網絡最大外資銀行之一, 在全國主要城市有超過100個據點。該行在海外包括北美、英國及東南亞亦設有據點。其業務包含商業及零售銀行、金融和保險服務。

## 近日新定價快訊

發行公司: 聯華電子 幣別: TWD

發行日期: 2012年6月 到期日: 2017/2019

擔保: 無 產業別: 半導體業

票面利率: 1.43%/1.63%

發行額: 7.5bn/2.5bn

其他附註:

信用評等:

Moody's --

S&P --

Fitch --

TRC twAA

## 公司簡介

聯電為全球第二大晶圓代工業者, 目前擁有1座6吋、7座8吋以及2座12吋晶圓廠。該公司主要服務為專營積體電路的製造與銷售, 產品並涵蓋晶圓針測、封裝與測試、設計服務及光罩生產。

## 近日新定價快訊

發行公司: 中國鋼鐵 幣別: TWD

發行日期: 2012年8月上旬 到期日: 2019/2022

擔保: 無 產業別: 鋼鐵業

票面利率: TBD

發行額: 10bn/10bn

其他附註: 101年5月29日競標

信用評等:

Moody's --

S&P --

Fitch --

TRC twAA+

## 公司簡介

中鋼主要產品為熱、冷軋、線材、鍍面產品及鋼板等, 經濟部持股比例約22.5%, 為中鋼最大單一股東, 該公司具有官方色彩, 並為全台灣最大的鋼鐵高爐一貫廠, 內外銷比約為71:29。

新台幣產品諮詢專線: +886-2-23828219

外幣產品諮詢專線: +852-25868362

外幣產品免付費專線: 0080-185-6674(Taiwan)

債券複委託下單專線: +886-2-2388-8700 客戶理財部

## 外幣公司債參考報價

## 美元計價

發行單位 / 票面利率(%) / 到期日(年)	發行量(M)	殖利率	買價	賣價	Moody's	S&P	Note
C 2.8 07/16/13	330	2.152	99.500	101.000	--	A-	花旗集團
CAPITA 3.731 03/21/18	400	3.490	100.990	101.520	A3	--	新加坡不動產信託
DAHSIN 6 5/8 02/11/20	225	5.663	105.280	106.570	Baa1	--	大新銀行
EIBKOR 4 01/11/17	1250	2.936	104.263	104.851	A1	A	韓國進出口銀行
EIBKOR 4 1/8 09/09/15	1000	2.484	104.831	105.424	A1	A	韓國進出口銀行
EIBKOR 4 3/8 09/15/21	1000	4.022	102.102	103.310	A1	A	韓國進出口銀行
EIBKOR 5 04/11/22	1000	4.070	107.009	107.966	A1	A	韓國進出口銀行
FUBON 6 1/8 11/30/20	200	5.238	105.140	106.910	--	BBB	富邦集團
HANABK 4 11/03/16	500	3.238	102.787	103.448	A1	A	韓亞銀行
HIGHWY 4 1/2 03/23/15	700	2.594	104.870	105.405	A1	A	韓國高速公路
HUWHY 3 1/2 01/13/17	1000	3.015	101.960	102.190	A3	A-	和記黃埔
HUWHY 4 5/8 01/13/22	1500	4.290	102.210	103.010	A3	A-	和記黃埔
HUWHY 6 05/29/49	1000	5.940	99.500	100.500	Baa2	BBB	和記黃埔
HUWHY 6 1/2 02/13/13	3500	1.469	103.470	103.533	A3	A-	和記黃埔
INDKOR 3 3/4 09/29/16	500	2.977	102.752	103.479	A1	A	韓國工業銀行
KEB 4 7/8 01/14/16	500	3.102	105.713	106.340	A2	A-	韓國外換銀行
KOREAT 3 7/8 01/20/17	350	3.051	103.296	103.779	--	A	韓國電信
KORELE 3 10/05/15	700	2.566	101.106	101.660	A1	A	韓國電力公司
KORELE 4 3/4 07/13/21	500	3.900	105.913	107.023	A1	A	韓國電力公司
KOROIL 4 10/27/16	1000	2.841	104.400	105.140	A1	A	韓國石油公司
LIFUNG 5 1/4 05/13/20	750	4.184	106.414	107.882	A3	A-	利豐集團
LOTTE 3 3/8 05/09/17	400	3.403	99.674	100.066	A3	--	樂天百貨
MALAYS 2.991 07/06/16	1200	2.184	102.865	103.431	A3	A-	馬來西亞公債
MALAYS 3.928 06/04/15	1250	1.904	105.659	106.135	A3	A-	馬來西亞公債
MIZUHO 2.55 03/17/17	1500	2.281	101.100	101.328	A1	A+	瑞穗銀行
NACF 3 1/2 02/08/17	500	3.270	100.617	101.359	A1	A	韓國國家農業合作社
OCBCSP 1 5/8 03/13/15	1000	1.542	100.080	100.370	Aa1	AA-	新加坡華僑銀行
ORIX 3 3/4 03/09/17	500	3.958	98.778	99.422	Baa2	A-	ORIX株式會社
PCCW 4 1/4 02/24/16	500	3.601	101.890	102.600	Baa2	BBB	電訊盈科
POHANG 4 1/4 10/28/20	700	4.150	100.089	101.310	A3	A-	浦項鋼鐵
PUSAN 4 1/8 02/09/17	300	3.535	102.246	102.804	A2	--	釜山銀行
RABOBK 8.4 11/29/49	2000	8.333	99.000	100.000	--	--	荷蘭瑞伯銀行
SCBTB 3 3/8 09/19/17	600	3.665	98.194	99.028	A3	BBB+	暹羅商業銀行
SUMIBK 1.9 01/12/15	500	1.571	100.712	100.968	Aa3	A+	三井住友銀行
SUMIBK 2.65 01/12/17	500	1.936	102.914	103.362	Aa3	A+	三井住友銀行
SUNHUN 4 1/2 02/14/22	900	4.890	96.250	97.770	A1	A+ /*-	香港新鴻基地產

## 附註

\*: 代表該債券為永續型債券，利率之後將有可能變動，或為可召回債券，請進一步瞭解發行條件。

%: 債券交割是以含息價為基準。

## 境外人民幣公司債參考報價: 中資企業

發行單位 / 票面利率(%) / 到期日(年)	發行量(M)	殖利率	買價	賣價	Moody's	S&P	Note
ADBCH 3 01/17/14	2100	2.920	99.750	100.500	NR	AA-u	中國農業發展銀行
ADBCH 3.2 01/17/15	550	3.100	99.750	100.750	NR	AA-u	中國農業發展銀行
ADBCH 3 1/2 01/17/17	350	3.411	99.500	101.250	NR	AA-u	中國農業發展銀行
BCHINA 2.9 09/30/13	2800	2.803	99.750	100.500	--	A	中國銀行
BOCOM 2.98 03/09/14	700	3.489	98.750	99.500	--	A-	交通銀行
BEIENT 3 3/4 06/30/14	1450	4.064	98.750	100.000	--	--	北控水務
BEIENT 5 06/30/16	500	4.559	100.750	102.500	--	--	北控水務
BJCAPT 4 3/4 02/21/14	1150	5.665	97.250	99.750	--	--	首創置業
BJASST 4 7/8 12/02/13	1000	5.398	98.500	100.000	--	--	首長國際
BYDCOL 4 1/2 04/28/14	1000	12.985	84.500	87.500	--	--	比亞迪股份有限公司
CHIEAS 4 08/08/14	2500	4.420	98.500	99.750	--	--	中國東方航空
CGB 2.7 10,	2500	0.606	100.500	101.250	Aa3	--	中國附息國債
CGB 1.6 12/20/12	3000	0.929	100.000	100.750	Aa3	--	中國附息國債
CGB 1 12/01/13	2000	1.588	98.750	99.500	Aa3	AA-	中國附息國債
CGB 3.3 10/27/14	500	1.759	103.250	104.000	Aa3	--	中國附息國債
CGB 1.8 12/01/15	2000	1.874	99.250	100.250	Aa3	AA-	中國附息國債
CGB 2.48 12/01/20	1000	2.880	96.000	98.000	Aa3	AA-	中國附息國債
CGB 1.4 08/18/16	5000	2.052	97.000	97.750	Aa3	AA-	中國附息國債
CGB 0.6 08/18/14	6000	1.869	96.750	97.750	Aa3	AA-	中國附息國債
CGB 1.94 08/18/18	3000	2.663	95.250	96.500	Aa3	AA-	中國附息國債
CGB 2.36 08/18/21	1000	2.872	95.000	96.750	Aa3	AA-	中國附息國債
CHCHTO 4 1/2 05/19/14	600	5.516	97.000	99.250	--	--	中國誠通發展集團
CHIPOW 3.2 12/23/15	800	5.421	92.250	93.500	--	--	中電國際
CHIPWR 3 3/4 04/29/14	500	6.203	95.000	96.250	--	--	中國電力新能源發展
CHIPWR 6 1/2 01/09/17	800	6.753	97.750	100.250	--	--	中國電力新能源發展
CHIWIN 6 3/8 04/04/14	750	16.232	82.500	87.000	--	--	中國風電集團
CHMERC 2.9 11/19/13	700	3.249	99.000	100.000	--	--	招商局集團(香港)
CHMERC 3 06/30/16	1600	4.556	93.500	95.000	--	--	招商局集團
CHMERC 2 06/30/14	1400	3.822	95.750	97.000	--	--	招商局集團
CITPAC 2.7 08/03/16	1000	4.043	92.750	97.000	--	--	中信泰富
COFCO 1.85 06/03/14	3000	3.802	95.750	96.750	--	--	中國糧油食品集團(香港)
CHMING 2.95 04/13/14	500	8.689	88.500	92.000	--	--	晨鳴紙業
CNHTC 2.95 10/29/12	2700	3.552	99.250	100.250	--	--	中國重汽(香港)
CNPCC 2.55 10/26/13	2500	2.821	99.250	100.000	A1	A+	中石油
CNPCC 2.95 10/26/14	500	3.057	99.250	100.250	A1	A+	中石油
EXIMCH 1.95 12/02/12	1000	2.195	99.500	100.250	--	--	中國進出口銀行
EXIMCH 2.65 12/02/13	4000	2.565	99.750	100.500	--	AA-	中國進出口銀行
EXIMCH 2.7 04/07/14	3000	2.908	99.250	100.000	--	AA-	中國進出口銀行
EXIMCH 2.9 04/05/15	1000	3.037	99.250	100.000	--	AA-	中國進出口銀行
GZRFPR 7 04/29/14	2612	14.538	86.750	88.750	--	--	富力地產
HAIAIR 6 09/16/14	1000	7.558	96.000	97.500	--	--	海南航空
HAIAIR 5 1/4 01/20/15	500	6.076	95.750	100.250	--	--	海南航空
INDEPS 4.65 07/21/14	1000	6.480	95.500	97.250	--	BB-	銀泰百貨
LONGYU 4 1/2 12/21/13	690	5.169	98.250	99.750	--	--	龍源電力
PCDHK 5 1/4 02/01/14	750	13.615	86.250	89.250	--	--	春天百貨
PINGIN 2.075 06/09/14	2000	3.752	96.250	97.250	--	--	平安保險
RESOPW 2.9 11/12/13	1000	3.165	99.250	100.000	NR	BBB-	華潤電力
RESOPW 3 3/4 11/12/15	1000	3.750	99.500	100.500	NR	BBB-	華潤電力
ROADKG 6 02/25/14	1300	11.587	90.250	92.500	Ba3	BB-	路勁基建
SBSG 3 1/8 12/01/13	1000	3.210	99.500	100.250	A3	A	上海寶鋼集團
SBSG 3 1/4 03/01/14	500	3.322	99.500	100.250	A3	A	上海寶鋼集團
SBSG 3 1/2 12/01/14	2100	3.500	99.500	100.500	A3	A	上海寶鋼集團
SBSG 3.675 03/01/15	900	3.530	100.000	100.750	A3	A	上海寶鋼集團
SBSG 4 3/8 12/01/16	500	4.069	100.750	101.750	A3	A	上海寶鋼集團
SBSG 4.15 03/01/17	1500	4.149	99.500	100.500	A3	A	上海寶鋼集團
SDBC 2.7 11/11/13	3000	2.611	99.750	100.500	--	AA-	國家開發銀行
SDBC 3.1 01/16/15	867	3.099	99.500	100.500	NR	AA-	國家開發銀行
SDBC 4.2 01/19/27	2500	4.269	98.500	100.000	NR	AA-	國家開發銀行
SHASHU 6 1/2 07/22/14	1500	8.839	94.750	96.250	--	BB-	山水水泥
SINOCH 1.8 01/18/14	3500	3.694	96.500	97.500	--	--	中化集團
SINOTR 3.3 10/11/14	2600	3.966	97.500	99.500	--	--	中國對外貿易運輸
SANYPH 7 1/2 03/28/15	800	8.146	98.000	98.750	--	--	海航集團(香港)
SZOCTH 3 1/2 05/25/14	1000	6.699	91.000	97.250	--	--	華僑城
TSLIEN 5 3/4 11/10/14	1300	7.045	96.250	98.000	--	--	津聯集團
ZHNGCE 2 08/04/14	900	3.928	95.500	96.500	--	--	中策橡膠
ZHOSHK 4 3/4 04/21/14	1250	10.236	89.750	91.750	--	--	中升控股

附註

\* 債券交割是以含息價為基準。

## 境外人民幣公司債參考報價: 非中資企業

發行單位 / 票面利率(%) / 到期日(年)	發行量(M)	殖利率	買價	賣價	Moody's	S&P	Note
ADSEMI 4 1/4 09/20/16	500	4.964	95.750	98.75	--	--	日月光
AIFP 3.95 09/19/18	850	3.994	98.750	100.75	--	A	法國液化空氣集團
AIFP 3 09/19/16	1750	3.503	97.500	98.5	--	A	法國液化空氣集團
ALOPF 4 1/4 03/09/15	500	3.96	100.250	101.25	Baa2	BBB	阿爾斯通
AMXLMM 3 1/2 02/08/15	1000	2.965	101.000	101.75	A2	A-	AMERICA MOVIL
ASACEM 2.95 09/30/14	586	3.965	96.750	98.75	--	--	亞泥中國
ASIA 2.85 10/21/20	1200	2.783	99.750	101.25	Aaa	AAA	亞洲開發銀行
BLUSKY 6 1/2 06/20/14	600	8.936	93.750	97.25	--	--	香港航空
BPLN 1.7 09/15/14	700	2.431	98.000	98.75	A2	A	BP集團
BSHBOS 2 3/8 09/29/14	850	2.819	98.500	99.5	--	A	博世和西門子家用電器集團
BSHBOS 3 3/8 09/28/16	750	3.312	99.750	100.75	--	A	博世和西門子家用電器集團
CAT 2 12/01/12	1000	2.245	99.250	100.5	A2	A	開拓重工
CAT 2.9 03/16/14	1260	2.97	99.500	100.25	A2	A	開拓重工
CAT 1.35 07/12/13	2300	2.833	98.000	98.75	A2	A	開拓重工
CHLEAS 5 04/05/15	750	4.903	99.750	100.75	--	--	中租迪和(BVI)
CJCHEI 2 1/4 07/06/14	1100	4.254	95.000	97	--	--	CJ國際控股有限公司
DANGMK 2.9 10/20/14	500	3.227	98.750	99.75	--	--	DANGA CAPITAL BHD
DIALEA 1.65 04/08/13	200	3.583	98.000	98.75	A3	--	三菱日聯租賃
EBIUH 4 7/8 03/12/15	1000	4.583	100.250	101.25	A3	--	EMIRATES NBD PJSC
F 4 7/8 03/26/15	1000	4.777	99.750	100.75	--	BB+	福特汽車公司
FRESHK 3.9 06/03/14	1250	5.97	95.250	97	--	--	遠東宏信
FRESHK 6.95 12/21/16	750	6.723	99.500	102.25	--	--	遠東宏信
GALENT 4 5/8 12/16/13	1380	4.877	99.000	100.25	--	--	銀河娛樂集團
GENHKS 3.95 06/30/14	1380	4.711	97.250	99.75	--	--	雲頂香港
GLPSP 3 3/8 05/11/16	2650	4.241	96.500	97.25	Baa2	--	普洛斯集團
HITCAP 3 3/4 03/22/15	500	3.796	99.500	100.25	--	A-	日立資本
HKCGAS 1.4 04/11/16	1000	3.342	92.500	93.5	A1	A+	香港中華煤氣
HPWELL 2.98 07/13/12	1380	1.949	99.500	100.75	--	--	合和基建
HPWELL 1.55 05/18/14	600	3.875	94.250	97	--	--	合和基建
HSBC 2 7/8 04/30/15	2000	2.785	100.000	100.5	Aa2 /*-	AA-	匯豐銀行
IDBI 4 1/2 11/18/14	650	4.824	98.750	99.75	Baa3	BBB-	印度工業發展銀行
ILFSIN 5 3/4 04/26/15	630	5.233	101.000	101.75	--	--	ITNL Offshore Pte Ltd
LGFP 9 11/14/14	1500	7.361	103.000	104.25	--	--	拉法基瑞安水泥
LOTTES 4 02/09/15	750	3.802	100.000	101	A3	--	樂天百貨
LXSGR 3.95 02/16/15	500	3.85	99.750	100.75	Baa2	BBB	英國朗盛公司
MITSCO 4 1/4 03/01/17	500	4.045	100.250	101.5	A2	A+	三井物產
MPEL 3 3/4 05/09/13	2300	5.675	97.500	99	--	--	新濠博亞娛樂
MS 1 5/8 06/02/14	500	4.517	93.750	95.25	A2 /*-	A-	摩根士丹利
MTRC 0 5/8 06/17/13	1000	1.587	98.750	99.25	Aa1	--	地鐵公司蓋曼群島
NEWFOC 3 3/4 08/17/13	200	4.594	96.500	98.5	--	--	新焦點
NWDEVL 2 3/4 07/14/14	1000	4.239	96.500	97.5	--	--	新創建集團
ORIX 2 03/24/14	400	3.356	97.000	98.25	--	A-	歐力士
ORIX 4 11/29/14	500	4.146	99.250	100	NR	A-	歐力士
PAHSP 6 1/2 06/02/14	600	14.232	85.750	88	--	--	太平洋恩利
RBIIV 4.55 03/23/14	750	4.982	98.750	99.75	A1 /*-	A	瑞弗森國際銀行集團
SINCON 4 3/4 04/14/14	1380	9.577	90.750	93	--	--	勝獅貨櫃
SOCGEN 5 04/19/15	500	4.951	99.750	100.5	A1 /*-	A	法國興業銀行
SOLARG 4 3/4 08/24/14	300	5.105	96.750	98.75	--	--	陽光能源
SUNHKC 4 04/28/14	500	8.617	90.750	93.25	--	--	亞洲聯合財務有限公司
TSCOLN 1 3/4 09/01/14	725	2.435	98.000	99	Baa1	A-	特易購
TPVTEC 4 1/4 03/21/14	500	4.247	98.000	102	--	--	冠捷科技
VTB 2.95 12/23/13	1000	4.536	97.000	98.25	Baa1	BBB	VTB銀行
VW 2.15 05/23/16	1500	2.548	98.000	99	A3	A-	福斯汽車
YUENFO 3.1 02/10/14	300	3.403	97.500	98.5	--	--	永豐餘
YUM 2 3/8 09/29/14	350	2.596	98.750	100.25	Baa3	BBB	百勝餐飲

附註

\* 債券交割是以含息價為基準。

## 台幣公司債參考報價

名稱 / 票面利率(%) / 到期日(年)	殖利率	客戶買價	客戶賣價	發行單位 / 票面利率(%) / 到期日(年)	殖利率	百元價格	客戶賣價
98塑化2 / 1.42 / 2016/5/25	1.359	100.068	100.407				
98南亞1 / 1.88 / 2014/2/26	1.320	100.897	101.021				
98統一1A / 1.23 / 2012/12/22	1.155	100.025	100.053				
00鴻海1 / 1.47 / 2016/3/8	1.505	99.713	100.030				
00裕融1 / 1.27 / 2014/6/10	1.300	99.840	100.040				
00萬海1A / 1.65 / 2016/6/22	1.625	99.999	100.195				

## 外幣可轉換公司債

Ticker	轉換公司	幣別	賣價	/	買價	賣回日程	到期日	票面利率	現股價格	平價
KNYUTT 0 10/27/13	京元電	USD	100.00	/	102.00	2012/10/27	2013/10/27	0	12.70	105.28
ACERST 0 08/10/15	宏碁	USD	96.85	/	97.82	2013/8/10	2015/8/10	0	29.65	31.27
ACERST 0 08/10/17	宏碁	USD	97.27	/	98.22	2015/8/10	2017/8/10	0	29.65	30.39
ASACEM 0 01/27/16	遠東新	USD	94.52	/	95.46	2014/1/27	2016/1/27	0	31.20	52.15
AUOPT 0 10/13/15	友達	USD	79.23	/	80.10	--	2015/10/13	0	11.85	30.90
EPIST 0 01/27/16	晶電	USD	92.41	/	93.41	2014/1/27	2016/1/27	0	65.20	50.84
HONHAI 0 10/12/13	鴻海	USD	97.53	/	98.05	--	2013/10/12	0	87.00	66.92
TATUNG 0 03/25/14	大同	USD	92.91	/	94.10	--	2014/3/25	0	7.04	38.30
TPKHOL 0 04/20/14	F-宸鴻	USD	87.44	/	88.39	--	2014/4/20	0	407.50	39.22
ASACEM 0 06/07/16	亞泥	USD	98.15	/	99.07	2014/6/7	2016/6/7	0	33.20	68.55
TWGIC 0 07/28/14	台玻	USD	92.22	/	93.16	--	2014/7/28	0	27.55	43.69
UNIMIC 0 05/24/16	聯電	USD	95.16	/	96.19	2014/5/24	2016/5/24	0	2.21	63.66
RADOPT 0 07/21/16	瑞儀光電	USD	106.00	/	107.00	2014/7/21	2016/7/21	0	132.50	93.11
SLACP 0 05/12/16	香格里拉(亞洲)	USD	92.32	/	93.21	--	2016/5/12	0	15.34	52.88
FEAST 3 5/8 03/05/15	遠東發展	HKD	99.25	/	99.86	--	2015/3/5	3.625	1.34	40.61
KERPRO 0 02/22/12	嘉里建設	HKD	--	/	--	--	2012/2/22	0	31.95	--
SHTGF 3.3 10/22/14	信德集團	HKD	99.73	/	100.33	2012/10/22	2014/10/22	3.3	2.75	38.35
YYINDU 0 11/17/11	裕元集團	HKD	--	/	--	--	2011/11/17	0	26.35	--
XINHDI 2 1/2 10/20/15	亨得利	HKD	96.66	/	97.65	2013/10/20	2015/10/20	2.5	2.46	49.67
LOTTE 0 07/05/16	樂天百貨	USD	92.31	/	92.98	2014/7/5	2016/7/5	0	312500	44.26
LOTTE 0 07/05/16	樂天百貨	JPY	92.72	/	93.40	2014/7/5	2016/7/5	0	312500	43.66
HYUELE 4 1/2 12/14/15	SK HYNIX INC	USD	96.93	/	100.69	--	2012/12/14	4.5	22400	48.82
STXPOC 4 1/2 11/20/15	STX PAN OCEAN CO	USD	94.01	/	96.13	2012/11/20	2014/11/20	4.5	4230	30.96
LGTELE 0 09/29/12	LG UPLUS CORP	USD	101.28	/	102.00	--	2012/9/29	0	5350	59.87
HJSHNW 4 07/20/16	HANJIN SHIPPING	USD	86.67	/	87.41	2014/7/20	2016/7/20	4	12300	45.73
OSIMSP 2 3/4 07/05/15	OSIM INTL LTD	SGD	94.54	/	96.00	2014/7/5	2016/7/5	2.75	1.17	58.76
SMCPM 2 05/05/14	SAN MIGUEL	USD	101.51	/	102.80	--	2014/5/5	2	113.40	100.14

## 信用連結商品報價

連結標的	標的名稱	TCRI	利率	債券到期日/賣回日	付息方式	可承做本金
XS0347678079 Corp	亞泥轉遠東新世紀海外交換債(USD)		2.70%	2013/2/20	每季	最高USD 1500萬
23772	微星二	4	2.10%	2013/4/25	每季	TWD 30,000,000
29031	遠百一	4	1.60%	2014/3/3	每季	TWD 50,000,000
28851	元金一	twA+	1.75%	2013/6/17	每季	TWD 20,000,000

## 回購交易利率牌告

天期	USD(%)	EUR(%)	TWD(%)	CNH(%)
1Week	0.65	--	0.65	2.60
2Week	0.75	--	0.65	2.60
3Week	0.90	--	0.65	--
1 Month	1.30	1.00	0.70	2.60
2 Month	--	--	--	2.70
3 Month	1.40	--	--	2.80
6 Month	--	--	--	3.00
1 Year	--	--	--	3.20

## 附註

\*: 代表該債券為永續型債券，利率之後將有可能變動，或為可召回債券，請進一步瞭解發行條件。

%: 債券交割是以含息價為基準。

## 免責聲明

本文為永豐金證券之每日債券評論。其所涵蓋之信息並非為特定投資之推薦。數據來源彭博社(Bloomberg)。永豐金證券假設數據資料皆公開並可信任之，評論為永豐金證券之觀點。本文內容僅供參考之用，並不構成與永豐金證券，或其相關機構進行任何證券或產品之交易合約。本文內容並非未經許可的法律權限內的提議或邀請，或者對瀏覽之投資人的提議或邀請。

本文的數據與觀點反映目前市場的現況以及我們至今的判斷。鑒於市場變化，我們在未經全面確認的情況下，依賴所假設公開來源的信息為準確且完整。我們的觀點及其基礎假設可能在未與事先通知的情況下而發生變化。證券資產價格變化可以用於說明的作用但並不代表真實的回報。

一些信息可能包括預期看法與新聞整理。我們的評論是基於不同的風險、不確定因素及假設，實發事件或結果或市場所實現的表現可能與預述的情況有不同。

投資涉及風險，包括本金損失的可能性。過去的表现與歷史數字並不一定代表未來的表現。本文內容不得造成任何投資建議或推薦，並且並非為針對特定的目標、市場狀況或某人的個別需要而準備。投資者應自行研究全部相關資料。

過往表現並不代表未來業績。無任何示範或保證可以展示個別策略的效能或可能獲得的實際回報。

## 全球據點

### Hong Kong

SinoPac Securities (Asia) Ltd.  
21st Floor, One Peking  
1 Peking Road,  
Tsim Sha Tsui, Kowloon, Hong Kong  
Tel: +852-2586-8340  
Toll Free : 0080-185-6674(Taiwan)  
Fax: +852-2586-8300

### Shanghai

SinoPac Securities (Asia) Limited  
Suite 2405, Hua Xia Bank Tower,  
256 South Pudong Road, Shanghai  
People's Republic of China  
Tel: +86-21-6886-5358  
Fax: +86-21-6886-5969

### London

SinoPac Securities (Europe) Ltd.  
5th Floor · Habib House  
42 Moorgate  
London EC2R 6EL  
United Kingdom,  
Registered in England and Wales No. 3766464  
Tel: +44-20-7614-9999  
Fax: +44-20-7614-9979

### Taipei

SinoPac Securities Corporation  
17F · 2 Chung Ching S. Road · Sec 1  
Taipei 100 ·  
Taiwan  
Tel: +886-2-2382-8219/2312-3866  
Fax: +886-2-2382-3464

## 彭博頁面

SinoPac Securities Corp

[www.taiwanresearch.com](http://www.taiwanresearch.com)

Bloomberg page: SIAL