

### 全球指標公債

	最新殖利率	前日變化(BP)
美國五年公債	0.76%	(2.40)
美國十年公債	1.74%	(3.94)
美國三十年公債	2.84%	(3.07)
德國五年公債	0.45%	(2.10)
德國十年公債	1.37%	(2.10)
德國三十年公債	1.97%	(0.50)
中國二年期公債(CNH)	1.93%	0.16

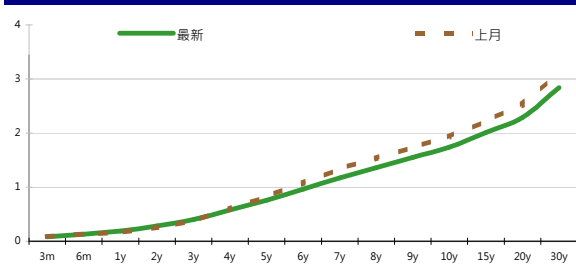
### Markit CDX & iTraxx 信用指數

	指數	前日變化(BP)
全球主權 iTraxx 指數	315	(0)
北美投資級 CDX 指數	117	(0)
歐洲投資級 iTraxx 指數	174	(1)
日本投資級 iTraxx 指數	200	(8)
亞洲投資級 iTraxx 指數 (不包含日本)	197	1

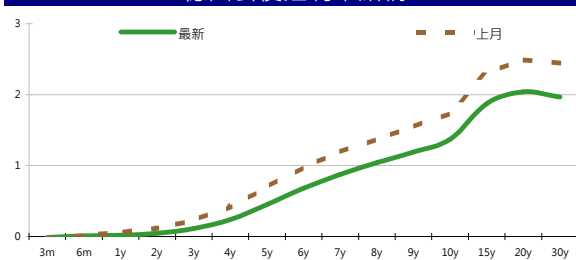
### 外匯市場

	價格	指數	前日變化(%)
歐元兌美元	1.26	道瓊工業	12454.83 (0.60)%
美元兌日圓	79.58	那斯達克	2837.53 (0.07)%
美元兌人民幣	6.34	S&P 500	1317.82 (0.22)%
美元兌台幣	29.65	德國工業	6339.94 0.38 %
歐元兌台幣	37.26	英國FTSE	5351.53 0.03 %
港幣兌台幣	3.82	法國CAC	3047.94 0.32 %
人民幣兌台幣	4.67	日經225	8580.39 0.50 %

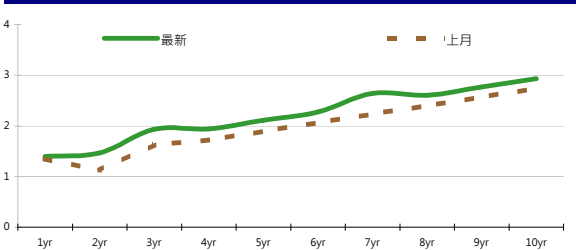
### 美國公債殖利率期間結構



### 德國公債殖利率結構



### CNH公債殖利率結構



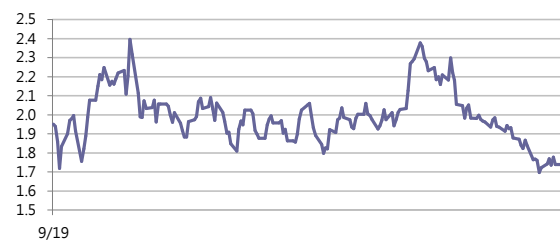
## 固定收益每日評論

美債殖利率方面，周五亞洲一開盤利率走高，但市場氣氛仍不佳，FTQ買盤出籠，利率在1.76-1.78%小幅震盪並延續至歐洲盤，此區間並未維持太久，西班牙傳出地方政府的財政也出現問題，恐需要資金挹注，公債買盤進場，即使美國公布較預期佳的五月份密西根信心指數(79.3，2007年以來新高)也無法拉抬公債利率，終場美債五年期殖利率收在0.76%，十年期殖利率收在1.74%，三十年期殖利率收在2.84%。歐元區公債殖利率方面，周五開盤在德國和法國消費者信心指數優於預期的情況下，德債殖利率上揚2-4bps而西班牙和義大利公債利率下跌15bps，但樂觀氣氛並未維持太久，FTQ加上西班牙的新聞，使得市場反轉，終場德債五年期殖利率收在0.45%，十年期殖利率收在1.37%，三十年期殖利率收在1.968%，皆創歷史收盤新低。

在台債利率方面，上週五台債市場受到前一晚美債利率跌深反彈，略為開高。熱門五年券成交區間僅0.46bp，成交量也萎縮至122億。全球債市利率不斷創下歷史低點，讓台債利率彈幅有限。最終五年券01-1期收在0.9648%上揚0.4bp，十年券01-5期沒有成交，乙類十年券A01202收在1.2690%。加上上週五主計處公布下修今年台灣經濟成長率從3.38%至3.03%，短線利率低檔格局不變。今日五年券01-1期區間看0.93%-0.98%。

信用市場方面，周五亞洲市場仍延續前幾天的走勢，近期較弱的東南亞和印度名字仍未改善，約widen2-5bps，而菲律賓和印尼的Sovereign則widen5和15bps；主要買盤仍集中於前陣子發行的中國國企(Sinope、CNOOC、BEIENT)。周五 Hong Kong Land標售美金500mm的10年期債券，spread約為10年期公債+290 bps。在信用違約指數方面，全球主權指數收在315點，北美指數收在117點，歐洲指數收在174點，日本指數收在200點，亞洲指數收在197點。

### 美國十年期公債利率



來源: Bloomberg

## 每日債券小常識

問: 何謂債券附買回交易(RP)?

答: 債券附買回交易(RP)其性質類似短期存款, 投資人於約定到期日以約定利率計算利息, 將債券賣給公債交易商。

舉例來說, 嚴先生於7/13將閒置資金1260萬元承作RP, 雙方約定承作天期為14天(到期日為7月27日), 約定利率為0.6%, 則到期時其利息收入為:  $126,000,000 \times 0.6\% \times 14 / 365 = 2900$ 元。

問: 承作債券附買回交易有什麼好處呢?

答: 基本上有幾個好處, 包括

1. 利率較活存優惠: RP利率較活存利率優惠, 平均高兩個百分點以上。
2. 無稅負, 免手續費: 投資人承作債券附買回交易免繳證券交易稅, 營業稅, 以及所得稅, 且其手續費全免, 亦即債券附買回交易稅率即為實際報酬率。
3. 流動性佳: 投資人可依自身資金狀況, 選擇適合的天期承作, 承作期間若臨時有資金需求, 亦得辦理中途解約, 取回資金。
4. 利率富彈性: RP利率隨著短期資金鬆緊, 逐日變動, 較一般銀行存款利率更有彈性。

## 每日公司介紹

公司名稱: 浦項鋼鐵

產業別: 鋼鐵業

信評資料:	展望	短期評等	長期評等
Moody's	NEG	--	A3
S&P	NEG	--	A-

重要指標:

ROE	8.775
EBITDA/Interest Expense	14.506
Debt/Equity	30.963
Quick Ratio	1.278

## 公司簡介

浦項鋼鐵是世界最大的鋼鐵製造商, 1968年總部成立於韓國浦項(Pohang), 曾在2003年被世界鋼鐵動態研究機構(WSD)稱之為「世界上的最具競爭力的公司」, 並在2005年獲Fortune財星雜誌評選為「全球最受景仰的公司」。每年以兩大生產工廠約19,000個員工生產2,850萬公噸的鋼鐵。

## 近日新定價快訊

發行公司: Kreditanstalt für Wiederaufbau 幣別: CNH

發行日期: TBD 到期日: TBD

擔保: 產業別: 金融業

票面利率: TBD

發行額: 1 bn

其他附註:

信用評等:

Moody's Aaa

S&P --

Fitch AAA

TRC --

## 公司簡介

KfW(德國復興信貸銀行)成立於1948年, 為德國政策性銀行, 扮演促進德國與歐洲經濟的角色, 協助德國中小企業發展並於開發中國家投資項目提供融資與諮詢的服務。

## 近日新定價快訊

發行公司: Swedish Export Credit 幣別: CNH

發行日期: 2012/6/1 到期日: 2015/6/1

擔保: N 產業別: 金融業

票面利率: 2.375%

發行額: 500 mn

其他附註:

信用評等:

Moody's Aa1

S&P AA+

Fitch --

TRC --

## 公司簡介

SEK成立於1962年, 由瑞典政府100%持有, 扮演促進瑞典貿易的角色, 提供出口商資金借貸與解決方案, 以加強瑞典出口行業的競爭力。

## 近日新定價快訊

發行公司: 聯華電子 幣別: TWD

發行日期: 2012年6月 到期日: 2017/2019

擔保: 無 產業別: 半導體業

票面利率: 1.43%/1.63%

發行額: 7.5bn/2.5bn

其他附註:

信用評等:

Moody's --

S&P --

Fitch --

TRC twAA

## 公司簡介

聯電為全球第二大晶圓代工業者, 目前擁有1座6吋、7座8吋以及2座12吋晶圓廠。該公司主要服務為專營積體電路的製造與銷售, 產品並涵蓋晶圓針測、封裝與測試、設計服務及光罩生產。

## 近日新定價快訊

發行公司: 中國鋼鐵 幣別: TWD

發行日期: 2012年8月上旬 到期日: 2019/2022

擔保: 無 產業別: 鋼鐵業

票面利率: TBD

發行額: 10bn/10bn

其他附註: 101年5月29日競標

信用評等:

Moody's --

S&P --

Fitch --

TRC twAA+

## 公司簡介

中鋼主要產品為熱、冷軋、線材、鍍面產品及鋼板等, 經濟部持股比例約22.5%, 為中鋼最大單一股東, 該公司具有官方色彩, 並為全台灣最大的鋼鐵高爐一貫廠, 內外銷比約為71:29。

新台幣產品諮詢專線: +886-2-23828219

外幣產品諮詢專線: +852-25868362

外幣產品免付費專線: 0080-185-6674(Taiwan)

債券複委託下單專線: +886-2-2388-8700 客戶理財部

## 外幣公司債參考報價

## 美元計價

發行單位 / 票面利率(%) / 到期日(年)	發行量(M)	殖利率	買價	賣價	Moody's	S&P	Note
C 2.8 07/16/13	330	2.196	99.500	101.000	--	A-	花旗集團
CAPITA 3.731 03/21/18	400	3.439	101.250	101.790	A3	--	新加坡不動產信託
DAHSIN 6 5/8 02/11/20	225	5.616	105.580	106.870	Baa1	--	大新銀行
EIBKOR 4 01/11/17	1250	2.880	104.562	105.047	A1	A	韓國進出口銀行
EIBKOR 4 1/8 09/09/15	1000	2.494	104.829	105.351	A1	A	韓國進出口銀行
EIBKOR 4 3/8 09/15/21	1000	4.017	102.216	103.273	A1	A	韓國進出口銀行
EIBKOR 5 04/11/22	1000	4.063	107.144	107.947	A1	A	韓國進出口銀行
FUBON 6 1/8 11/30/20	200	5.291	104.770	106.530	--	BBB	富邦集團
HANABK 4 11/03/16	500	3.262	102.813	103.223	A1	A	韓亞銀行
HIGHWY 4 1/2 03/23/15	700	2.626	104.849	105.244	A1	A	韓國高速公路
HUWHY 3 1/2 01/13/17	1000	2.969	102.057	102.491	A3	A-	和記黃埔
HUWHY 4 5/8 01/13/22	1500	4.362	101.929	102.152	A3	A-	和記黃埔
HUWHY 6 05/29/49	1000	5.954	99.500	100.500	Baa2	BBB	和記黃埔
HUWHY 6 1/2 02/13/13	3500	1.562	103.380	103.490	A3	A-	和記黃埔
INDKOR 3 3/4 09/29/16	500	2.959	102.892	103.484	A1	A	韓國工業銀行
KEB 4 7/8 01/14/16	500	3.113	105.649	106.319	A2	A-	韓國外換銀行
KOREAT 3 7/8 01/20/17	350	3.068	103.246	103.678	--	A	韓國電信
KORELE 3 10/05/15	700	2.549	101.213	101.662	A1	A	韓國電力公司
KORELE 4 3/4 07/13/21	500	3.898	105.953	107.011	A1	A	韓國電力公司
KOROIL 4 10/27/16	1000	2.858	104.406	104.985	A1	A	韓國石油公司
LIFUNG 5 1/4 05/13/20	750	4.172	106.551	107.915	A3	A-	利豐集團
LOTTE 3 3/8 05/09/17	400	3.401	99.681	100.080	A3	--	樂天百貨
MALAYS 2.991 07/06/16	1200	2.185	102.848	103.440	A3	A-	馬來西亞公債
MALAYS 3.928 06/04/15	1250	1.913	105.625	106.112	A3	A-	馬來西亞公債
MIZUHO 2.55 03/17/17	1500	2.258	101.205	101.433	A1	A+	瑞穗銀行
NACF 3 1/2 02/08/17	500	3.306	100.494	101.168	A1	A	韓國國家農業合作社
OCBCSP 1 5/8 03/13/15	1000	1.547	100.070	100.350	Aa1	AA-	新加坡華僑銀行
ORIX 3 3/4 03/09/17	500	3.934	98.881	99.525	Baa2	A-	ORIX株式會社
PCCW 4 1/4 02/24/16	500	3.611	101.860	102.560	Baa2	BBB	電訊盈科
POHANG 4 1/4 10/28/20	700	4.182	99.926	101.026	A3	A-	浦項鋼鐵
PUSAN 4 1/8 02/09/17	300	3.553	102.187	102.707	A2	--	釜山銀行
RABOBK 8.4 11/29/49	2000	8.302	99.500	100.500	--	--	荷蘭瑞伯銀行
SCBTB 3 3/8 09/19/17	600	3.665	98.269	98.954	A3	BBB+	暹羅商業銀行
SUMIBK 1.9 01/12/15	500	1.446	101.097	101.226	Aa3	A+	三井住友銀行
SUMIBK 2.65 01/12/17	500	1.893	103.106	103.555	Aa3	A+	三井住友銀行
SUNHUN 4 1/2 02/14/22	900	4.928	96.347	97.096	A1	A+ /*-	香港新鴻基地產

## 附註

\*: 代表該債券為永續型債券，利率之後將有可能變動，或為可召回債券，請進一步瞭解發行條件。

%: 債券交割是以含息價為基準。

## 境外人民幣公司債參考報價: 中資企業

發行單位 / 票面利率(%) / 到期日(年)	發行量(M)	殖利率	買價	賣價	Moody's	S&P	Note
ADBCH 3 01/17/14	2100	2.920	99.750	100.500	NR	AA-u	中國農業發展銀行
ADBCH 3.2 01/17/15	550	3.100	99.750	100.750	NR	AA-u	中國農業發展銀行
ADBCH 3 1/2 01/17/17	350	3.411	99.500	101.250	NR	AA-u	中國農業發展銀行
BCHINA 2.9 09/30/13	2800	2.802	99.750	100.500	--	A	中國銀行
BOCOM 2.98 03/09/14	700	3.491	98.750	99.500	--	A-	交通銀行
BEIENT 3 3/4 06/30/14	1450	4.128	98.500	100.000	--	--	北控水務
BEIENT 5 06/30/16	500	4.592	100.750	102.250	--	--	北控水務
BJCAPT 4 3/4 02/21/14	1150	5.513	97.750	99.750	--	--	首創置業
BJASST 4 7/8 12/02/13	1000	5.400	98.500	100.000	--	--	首長國際
BYDCOL 4 1/2 04/28/14	1000	13.009	84.250	87.750	--	--	比亞迪股份有限公司
CHIEAS 4 08/08/14	2500	4.604	98.000	99.500	--	--	中國東方航空
CGB 2.7 10,	2500	0.579	100.500	101.250	Aa3	--	中國附息國債
CGB 1.6 12/20/12	3000	0.922	100.000	100.750	Aa3	--	中國附息國債
CGB 1 12/01/13	2000	1.590	98.750	99.500	Aa3	AA-	中國附息國債
CGB 3.3 10/27/14	500	1.808	103.000	104.000	Aa3	--	中國附息國債
CGB 1.8 12/01/15	2000	1.911	99.250	100.000	Aa3	AA-	中國附息國債
CGB 2.48 12/01/20	1000	2.931	95.750	97.500	Aa3	AA-	中國附息國債
CGB 1.4 08/18/16	5000	2.147	96.500	97.500	Aa3	AA-	中國附息國債
CGB 0.6 08/18/14	6000	1.872	96.750	97.750	Aa3	AA-	中國附息國債
CGB 1.94 08/18/18	3000	2.663	95.250	96.500	Aa3	AA-	中國附息國債
CGB 2.36 08/18/21	1000	2.904	94.750	96.500	Aa3	AA-	中國附息國債
CHCHTO 4 1/2 05/19/14	600	5.518	97.000	99.250	--	--	中國誠通發展集團
CHIPOW 3.2 12/23/15	800	5.343	92.500	93.750	--	--	中電國際
CHIPWR 3 3/4 04/29/14	500	7.013	93.250	95.250	--	--	中國電力新能源發展
CHIPWR 6 1/2 01/09/17	800	6.753	97.750	100.250	--	--	中國電力新能源發展
CHIWIN 6 3/8 04/04/14	750	16.897	82.000	85.750	--	--	中國風電集團
CHMERC 2.9 11/19/13	700	3.250	99.000	100.000	--	--	招商局集團(香港)
CHMERC 3 06/30/16	1600	4.663	93.250	94.500	--	--	招商局集團
CHMERC 2 06/30/14	1400	3.763	95.750	97.250	--	--	招商局集團
CITPAC 2.7 08/03/16	1000	4.045	92.500	97.250	--	--	中信泰富
COFCO 1.85 06/03/14	3000	3.941	95.500	96.500	--	--	中國糧油食品集團(香港)
CHMING 2.95 04/13/14	500	8.626	88.500	92.250	--	--	晨鳴紙業
CNHTC 2.95 10/29/12	2700	3.560	99.250	100.250	--	--	中國重汽(香港)
CNPCC 2.55 10/26/13	2500	2.913	99.000	100.000	A1	A+	中石油
CNPCC 2.95 10/26/14	500	3.166	99.000	100.000	A1	A+	中石油
EXIMCH 1.95 12/02/12	1000	2.198	99.500	100.250	--	--	中國進出口銀行
EXIMCH 2.65 12/02/13	4000	2.565	99.750	100.500	--	AA-	中國進出口銀行
EXIMCH 2.7 04/07/14	3000	2.978	99.000	100.000	--	AA-	中國進出口銀行
EXIMCH 2.9 04/05/15	1000	3.037	99.250	100.000	--	AA-	中國進出口銀行
GZRFPR 7 04/29/14	2612	14.222	87.250	89.250	--	--	富力地產
HAIAIR 6 09/16/14	1000	7.623	95.750	97.500	--	--	海南航空
HAIAIR 5 1/4 01/20/15	500	6.078	95.750	100.250	--	--	海南航空
INDEPS 4.65 07/21/14	1000	6.550	95.250	97.250	--	BB-	銀泰百貨
LONGYU 4 1/2 12/21/13	690	5.171	98.250	99.750	--	--	龍源電力
PCDHK 5 1/4 02/01/14	750	13.363	86.500	89.750	--	--	春天百貨
PINGIN 2.075 06/09/14	2000	3.625	96.500	97.500	--	--	平安保險
RESOPW 2.9 11/12/13	1000	3.166	99.250	100.000	NR	BBB-	華潤電力
RESOPW 3 3/4 11/12/15	1000	3.750	99.500	100.500	NR	BBB-	華潤電力
ROADKG 6 02/25/14	1300	11.431	90.500	92.750	Ba3	BB-	路勁基建
SBSG 3 1/8 12/01/13	1000	3.211	99.500	100.250	A3	A	上海寶鋼集團
SBSG 3 1/4 03/01/14	500	3.322	99.500	100.250	A3	A	上海寶鋼集團
SBSG 3 1/2 12/01/14	2100	3.500	99.500	100.500	A3	A	上海寶鋼集團
SBSG 3.675 03/01/15	900	3.625	99.750	100.500	A3	A	上海寶鋼集團
SBSG 4 3/8 12/01/16	500	4.038	100.750	102.000	A3	A	上海寶鋼集團
SBSG 4.15 03/01/17	1500	4.090	99.750	100.750	A3	A	上海寶鋼集團
SDBC 2.7 11/11/13	3000	2.611	99.750	100.500	--	AA-	國家開發銀行
SDBC 3.1 01/16/15	867	3.099	99.500	100.500	NR	AA-	國家開發銀行
SDBC 4.2 01/19/27	2500	4.257	98.750	100.000	NR	AA-	國家開發銀行
SHASHU 6 1/2 07/22/14	1500	8.710	95.000	96.500	--	BB-	山水水泥
SINOCH 1.8 01/18/14	3500	3.781	96.500	97.250	--	--	中化集團
SINOTR 3.3 10/11/14	2600	3.968	97.500	99.500	--	--	中國對外貿易運輸
SANYPH 7 1/2 03/28/15	800	8.300	97.250	98.750	--	--	海航集團(香港)
SZOCTH 3 1/2 05/25/14	1000	6.708	91.000	97.250	--	--	華僑城
TSLIEN 5 3/4 11/10/14	1300	6.932	96.750	98.000	--	--	津聯集團
ZHNGCE 2 08/04/14	900	3.933	95.500	96.500	--	--	中策橡膠
ZHOSHK 4 3/4 04/21/14	1250	10.243	89.750	91.750	--	--	中升控股

附註

\* 債券交割是以含息價為基準。

## 境外人民幣公司債參考報價: 非中資企業

發行單位 / 票面利率(%) / 到期日(年)	發行量(M)	殖利率	買價	賣價	Moody's	S&P	Note
ADSEMI 4 1/4 09/20/16	500	4.965	95.750	98.75	--	--	日月光
AIFP 3.95 09/19/18	850	3.994	98.750	100.75	--	A	法國液化空氣集團
AIFP 3 09/19/16	1750	3.535	97.250	98.5	--	A	法國液化空氣集團
ALOPF 4 1/4 03/09/15	500	4.008	100.000	101.25	Baa2	BBB	阿爾斯通
AMXLMM 3 1/2 02/08/15	1000	2.964	101.000	101.75	A2	A-	AMERICA MOVIL
ASACEM 2.95 09/30/14	586	3.967	96.750	98.75	--	--	亞泥中國
ASIA 2.85 10/21/20	1200	2.783	99.750	101.25	Aaa	AAA	亞洲開發銀行
BLUSKY 6 1/2 06/20/14	600	8.942	93.500	97.5	--	--	香港航空
BPLN 1.7 09/15/14	700	2.489	97.750	98.75	A2	A	BP集團
BSHBOS 2 3/8 09/29/14	850	2.82	98.500	99.5	--	A	博世和西門子家用電器集團
BSHBOS 3 3/8 09/28/16	750	3.281	99.750	101	--	A	博世和西門子家用電器集團
CAT 2 12/01/12	1000	2.248	99.250	100.5	A2	A	開拓重工
CAT 2.9 03/16/14	1260	2.971	99.250	100.5	A2	A	開拓重工
CAT 1.35 07/12/13	2300	2.84	98.000	98.75	A2	A	開拓重工
CHLEAS 5 04/05/15	750	4.902	99.750	100.75	--	--	中租迪和(BVI)
CJCHEI 2 1/4 07/06/14	1100	4.002	95.750	97.25	--	--	CJ國際控股有限公司
DANGMK 2.9 10/20/14	500	3.228	98.750	99.75	--	--	DANGA CAPITAL BHD
DIALEA 1.65 04/08/13	200	3.596	98.000	98.75	A3	--	三菱日聯租賃
EBIUH 4 7/8 03/12/15	1000	4.775	99.750	100.75	A3	--	EMIRATES NBD PJSC
F 4 7/8 03/26/15	1000	4.729	100.000	100.75	--	BB+	福特汽車公司
FRESHK 3.9 06/03/14	1250	5.976	95.250	97	--	--	遠東宏信
FRESHK 6.95 12/21/16	750	6.722	99.500	102.25	--	--	遠東宏信
GALENT 4 5/8 12/16/13	1380	4.793	99.000	100.5	--	--	銀河娛樂集團
GENHKS 3.95 06/30/14	1380	4.649	97.500	99.75	--	--	雲頂香港
GLPSP 3 3/8 05/11/16	2650	4.278	96.250	97.25	Baa2	--	普洛斯集團
HITCAP 3 3/4 03/22/15	500	3.843	99.250	100.25	--	A-	日立資本
HKCGAS 1.4 04/11/16	1000	3.345	92.500	93.5	A1	A+	香港中華煤氣
HPWELL 2.98 07/13/12	1380	1.902	99.500	100.75	--	--	合和基建
HPWELL 1.55 05/18/14	600	3.881	94.250	97	--	--	合和基建
HSBC 2 7/8 04/30/15	2000	2.74	100.000	100.75	Aa2 /*-	AA-	匯豐銀行
IDBI 4 1/2 11/18/14	650	4.662	99.000	100.25	Baa3	BBB-	印度工業發展銀行
ILFSIN 5 3/4 04/26/15	630	5.278	100.750	101.75	--	--	ITNL Offshore Pte Ltd
LGFP 9 11/14/14	1500	7.192	103.250	104.75	--	--	拉法基瑞安水泥
LOTTES 4 02/09/15	750	3.801	100.000	101	A3	--	樂天百貨
LXSGR 3.95 02/16/15	500	3.85	99.750	100.75	Baa2	BBB	英國朗盛公司
MITSCO 4 1/4 03/01/17	500	4.074	100.250	101.25	A2	A+	三井物產
MPEL 3 3/4 05/09/13	2300	5.686	97.500	99	--	--	新濠博亞娛樂
MS 1 5/8 06/02/14	500	4.525	93.750	95.25	A2 /*-	A-	摩根士丹利
MTRC 0 5/8 06/17/13	1000	1.592	98.750	99.25	Aa1	--	地鐵公司蓋曼群島
NEWFOC 3 3/4 08/17/13	200	4.598	96.500	98.5	--	--	新焦點
NWDEVL 2 3/4 07/14/14	1000	4.243	96.500	97.5	--	--	新創建集團
ORIX 2 03/24/14	400	3.36	97.000	98.25	--	A-	歐力士
ORIX 4 11/29/14	500	4.253	98.750	100	NR	A-	歐力士
PAHSP 6 1/2 06/02/14	600	14.253	85.750	88	--	--	太平洋恩利
RBIIV 4.55 03/23/14	750	4.984	98.750	99.75	A1 /*-	A	瑞弗森國際銀行集團
SINCON 4 3/4 04/14/14	1380	9.591	90.750	93	--	--	勝獅貨櫃
SOCGEN 5 04/19/15	500	4.951	99.750	100.5	A1 /*-	A	法國興業銀行
SOLARG 4 3/4 08/24/14	300	5.106	96.750	98.75	--	--	陽光能源
SUNHKC 4 04/28/14	500	8.63	90.750	93.25	--	--	亞洲聯合財務有限公司
TSCOLN 1 3/4 09/01/14	725	2.379	98.000	99.25	Baa1	A-	特易購
TPVTEC 4 1/4 03/21/14	500	4.247	98.000	102	--	--	冠捷科技
VTB 2.95 12/23/13	1000	4.624	97.000	98	Baa1	BBB	VTB銀行
VW 2.15 05/23/16	1500	2.549	98.000	99	A3	A-	福斯汽車
YUENFO 3.1 02/10/14	300	3.403	97.500	98.5	--	--	永豐餘
YUM 2 3/8 09/29/14	350	2.597	98.750	100.25	Baa3	BBB	百勝餐飲

附註

\* 債券交割是以含息價為基準。

## 台幣公司債參考報價

名稱 / 票面利率(%) / 到期日(年)	殖利率	客戶買價	客戶賣價	發行單位 / 票面利率(%) / 到期日(年)	殖利率	百元價格	客戶賣價
98塑化2 / 1.42 / 2016/5/25	1.359	100.067	100.406				
98南亞1 / 1.88 / 2014/2/26	1.321	100.893	101.017				
98統一1A / 1.23 / 2012/12/22	1.155	100.024	100.053				
00鴻海1 / 1.47 / 2016/3/8	1.505	99.713	100.030				
00裕融1 / 1.27 / 2014/6/10	1.300	99.841	100.040				
00萬海1A / 1.65 / 2016/6/22	1.625	99.999	100.194				

## 外幣可轉換公司債

Ticker	轉換公司	幣別	賣價	/	買價	賣回日程	到期日	票面利率	現股價格	平價
KNYUTT 0 10/27/13	京元電	USD	100.00	/	102.00	2012/10/27	2013/10/27	0	12.50	103.43
ACERST 0 08/10/15	宏碁	USD	96.93	/	97.90	2013/8/10	2015/8/10	0	29.50	31.06
ACERST 0 08/10/17	宏碁	USD	97.64	/	98.61	2015/8/10	2017/8/10	0	29.50	30.19
ASACEM 0 01/27/16	遠東新	USD	94.26	/	95.13	2014/1/27	2016/1/27	0	29.10	48.55
AUOPT 0 10/13/15	友達	USD	78.70	/	79.82	--	2015/10/13	0	11.85	30.84
EPIST 0 01/27/16	晶電	USD	92.25	/	93.30	2014/1/27	2016/1/27	0	63.10	49.12
HONHAI 0 10/12/13	鴻海	USD	97.34	/	97.92	--	2013/10/12	0	84.10	64.57
TATUNG 0 03/25/14	大同	USD	92.80	/	94.00	--	2014/3/25	0	6.87	37.31
TPKHOL 0 04/20/14	F-宸鴻	USD	87.34	/	88.26	--	2014/4/20	0	396.50	38.09
ASACEM 0 06/07/16	亞泥	USD	98.09	/	99.16	2014/6/7	2016/6/7	0	34.00	70.07
TWGC 0 07/28/14	台玻	USD	92.37	/	93.19	--	2014/7/28	0	27.15	42.98
UNIMIC 0 05/24/16	聯電	USD	95.11	/	95.97	2014/5/24	2016/5/24	0	2.20	63.38
RADOPT 0 07/21/16	瑞儀光電	USD	106.00	/	107.00	2014/7/21	2016/7/21	0	130.00	91.19
SLACP 0 05/12/16	香格里拉(亞洲)	USD	92.57	/	93.42	--	2016/5/12	0	15.60	53.79
FEAST 3 5/8 03/05/15	遠東發展	HKD	99.24	/	99.85	--	2015/3/5	3.625	1.33	40.30
KERPRO 0 02/22/12	嘉里建設	HKD	--	/	--	--	2012/2/22	0	30.70	--
SHTGF 3.3 10/22/14	信德集團	HKD	99.91	/	100.41	2012/10/22	2014/10/22	3.3	2.78	38.77
YYINDU 0 11/17/11	裕元集團	HKD	--	/	--	--	2011/11/17	0	26.25	--
XINHDI 2 1/2 10/20/15	亨得利	HKD	96.04	/	96.97	2013/10/20	2015/10/20	2.5	2.27	45.84
LOTTE 0 07/05/16	樂天百貨	USD	92.50	/	93.14	2014/7/5	2016/7/5	0	305500	43.29
LOTTE 0 07/05/16	樂天百貨	JPY	92.91	/	93.56	2014/7/5	2016/7/5	0	305500	42.77
HYUELE 4 1/2 12/14/15	SK HYNIX INC	USD	96.50	/	100.62	--	2012/12/14	4.5	22000	47.97
STXPOC 4 1/2 11/20/15	STX PAN OCEAN CO	USD	92.67	/	94.28	2012/11/20	2014/11/20	4.5	4210	30.83
LGTELE 0 09/29/12	LG UPLUS CORP	USD	101.26	/	102.08	--	2012/9/29	0	5280	59.12
HJSHNW 4 07/20/16	HANJIN SHIPPING	USD	85.63	/	87.19	2014/7/20	2016/7/20	4	13400	49.84
OSIMSP 2 3/4 07/05/15	OSIM INTL LTD	SGD	94.49	/	96.09	2014/7/5	2016/7/5	2.75	1.17	58.76
SMCPM 2 05/05/14	SAN MIGUEL	USD	101.48	/	102.55	--	2014/5/5	2	113.80	99.85

## 信用連結商品報價

連結標的	標的名稱	TCRI	利率	債券到期日/賣回日	付息方式	可承做本金
XS0347678079 Corp	亞泥轉遠東新世紀海外交換債(USD)		2.70%	2013/2/20	每季	最高USD 1500萬
23772	微星二	4	2.10%	2013/4/25	每季	TWD 30,000,000
29031	遠百一	4	1.60%	2014/3/3	每季	TWD 50,000,000
28851	元金一	twA+	1.75%	2013/6/17	每季	TWD 20,000,000

## 回購交易利率牌告

天期	USD(%)	EUR(%)	TWD(%)	CNH(%)
1Week	0.65	--	0.65	2.60
2Week	0.75	--	0.65	2.60
3Week	0.90	--	0.65	--
1 Month	1.30	1.00	0.70	2.60
2 Month	--	--	--	2.70
3 Month	1.40	--	--	2.80
6 Month	--	--	--	3.00
1 Year	--	--	--	3.20

## 附註

\*: 代表該債券為永續型債券，利率之後將有可能變動，或為可召回債券，請進一步瞭解發行條件。

%: 債券交割是以含息價為基準。

## 免責聲明

本文為永豐金證券之每日債券評論。其所涵蓋之信息並非為特定投資之推薦。數據來源彭博社(Bloomberg)。永豐金證券假設數據資料皆公開並可信任之，評論為永豐金證券之觀點。本文內容僅供參考之用，並不構成與永豐金證券，或其相關機構進行任何證券或產品之交易合約。本文內容並非未經許可的法律權限內的提議或邀請，或者對瀏覽之投資人的提議或邀請。

本文的數據與觀點反映目前市場的現況以及我們至今的判斷。鑒於市場變化，我們在未經全面確認的情況下，依賴所假設公開來源的信息為準確且完整。我們的觀點及其基礎假設可能在未與事先通知的情況下而發生變化。證券資產價格變化可以用於說明的作用但並不代表真實的回報。

一些信息可能包括預期看法與新聞整理。我們的評論是基於不同的風險、不確定因素及假設，實發事件或結果或市場所實現的表現可能與預述的情況有不同。

投資涉及風險，包括本金損失的可能性。過去的表现與歷史數字並不一定代表未來的表現。本文內容不得造成任何投資建議或推薦，並且並非為針對特定的目標、市場狀況或某人的個別需要而準備。投資者應自行研究全部相關資料。

過往表現並不代表未來業績。無任何示範或保證可以展示個別策略的效能或可能獲得的實際回報。

## 全球據點

### Hong Kong

SinoPac Securities (Asia) Ltd.  
21st Floor, One Peking  
1 Peking Road,  
Tsim Sha Tsui, Kowloon, Hong Kong  
Tel: +852-2586-8340  
Toll Free : 0080-185-6674(Taiwan)  
Fax: +852-2586-8300

### Shanghai

SinoPac Securities (Asia) Limited  
Suite 2405, Hua Xia Bank Tower,  
256 South Pudong Road, Shanghai  
People's Republic of China  
Tel: +86-21-6886-5358  
Fax: +86-21-6886-5969

### London

SinoPac Securities (Europe) Ltd.  
5th Floor · Habib House  
42 Moorgate  
London EC2R 6EL  
United Kingdom,  
Registered in England and Wales No. 3766464  
Tel: +44-20-7614-9999  
Fax: +44-20-7614-9979

### Taipei

SinoPac Securities Corporation  
17F · 2 Chung Ching S. Road · Sec 1  
Taipei 100 ·  
Taiwan  
Tel: +886-2-2382-8219/2312-3866  
Fax: +886-2-2382-3464

## 彭博頁面

SinoPac Securities Corp

[www.taiwanresearch.com](http://www.taiwanresearch.com)

Bloomberg page: SIAL