

全球指標公債

	最新殖利率	前日變化(BP)
美國五年公債	0.76%	0.00
美國十年公債	1.74%	0.00
美國三十年公債	2.84%	0.00
德國五年公債	0.43%	(2.20)
德國十年公債	1.36%	(0.60)
德國三十年公債	1.96%	(1.20)
中國二年期公債(CNH)	1.96%	0.24

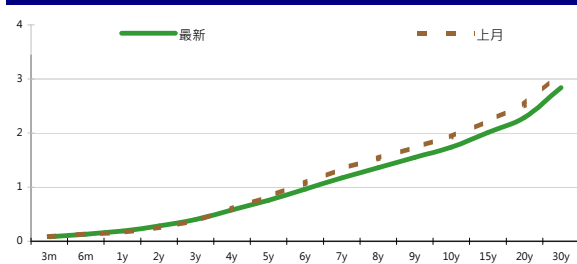
Markit CDX & iTraxx 信用指數

	指數	前日變化(BP)
全球主權 iTraxx 指數	316	1
北美投資級 CDX 指數	117	(0)
歐洲投資級 iTraxx 指數	170	(4)
日本投資級 iTraxx 指數	188	(12)
亞洲投資級 iTraxx 指數 (不包含日本)	194	(3)

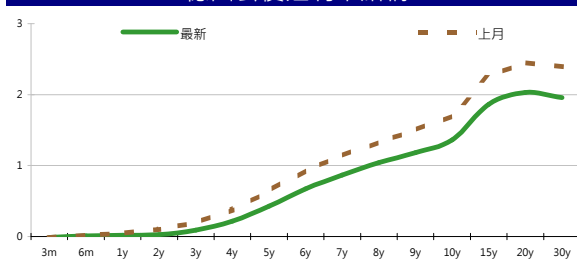
外匯市場

	價格	指數	前日變化(%)
歐元兌美元	1.25	道瓊工業	(0.60)%
美元兌日圓	79.61	那斯達克	(0.07)%
美元兌人民幣	6.35	S&P 500	(0.22)%
美元兌台幣	29.65	德國工業	(0.26)%
歐元兌台幣	37.28	英國FTSE	0.09%
港幣兌台幣	3.81	法國CAC	(0.16)%
人民幣兌台幣	4.67	日經225	0.15%

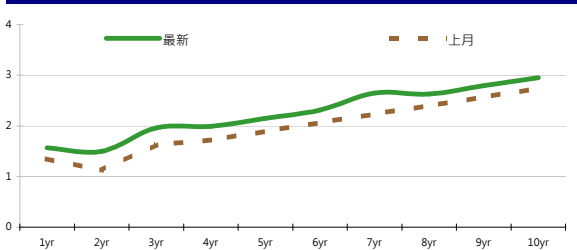
美國公債殖利率期間結構



德國公債殖利率結構



CNH公債殖利率結構



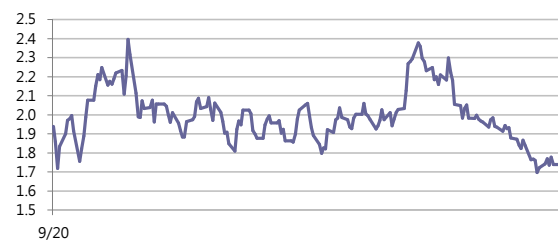
固定收益每日評論

周一美國因Memorial Day休市一天，美債無交易。歐元區公債殖利率方面，周一歐元區並無重要數據公佈，市場焦點轉至被西班牙收歸國有的銀行Bankia需要歐元190億元的資助。德債殖利率下跌1~2bps而西班牙和義大利公債利率分別上揚16與8bps。西班牙10年期公債利率與德國10年期公債利率spread來到歷史新高的511 bps。收盤德債五年期殖利率收在0.43%，十年期殖利率收在1.36%，三十年期殖利率收在1.956%。

在台債利率方面，昨日由於美國的long weekend，台債市場交易量創下今年新低，多空觀望氣氛濃厚。最終五年券01-1期收在0.9660%上揚0.12bp，成交量38億；十年券01-5期收在1.23%上揚0.12bp，成交量0.5億；乙類十年券A01202收在1.2685%下滑0.05bp，成交量2.5億。本季央行理監事會議將在6/21號舉行，預料在本週美國公布非農就業人數前，台債殖利率將有機會跟著國際行情略為彈升，今日五年券01-1期區間看0.95%-0.98%。

信用市場方面，韓國與美國休市，美債沒開盤以至於亞洲信用市場交易清淡。但整體市場氣氛因為希臘最新民調顯示，支持摺節方案的新民主黨領先而轉佳，亞洲公司債見到買盤進場，中國國企大約有5bps的tighten，新發行的Hong Kong Land 10年券交易相對熱絡，相較reoffer spread約tighten5bps。在信用違約指數方面，全球主權指數收在316點，北美指數收在117點，歐洲指數收在170點，日本指數收在188點，亞洲指數收在194點。

美國十年期公債利率



來源: Bloomberg

每日債券小常識

問:何謂荷蘭標(Dutch Auction)?

答:又稱為「單一價格標」,只依投標價格超過底標之順序依序得標,並一律以最低得標價格作為發行價格。例如,今發行300億之公債,有A、B、C、D、E五人投標,A標價111金額50億,B標價108金額80億,C標價100金額100億,D標價98金額120億,E標價90金額150億。則因ABCD之投標金額已超過三百億而E確定落標,此外,ABC之投標金額已達230億,因此D只得標70億,倘ABCD四人之得標價格皆為98。

問:相較於複式價格標,荷蘭標有何優點?

答:複式價格得標者因為標價高,在得標後若利率上揚則容易套牢,因此下標者相對保守,不利於發行者。反之,荷蘭標皆以最低標為得標價,因此投資人對利率風險擔憂而低,下標相對活絡,無形中提高得標價格。

每日公司介紹

公司名稱: 和記黃埔

產業別: 綜合業務

信評資料:	展望	短期評等	長期評等
Moody's	NEG	--	A3
S&P	--	--	--

重要指標:

ROE	--
EBITDA/Interest Expense	--
Debt/Equity	--
Quick Ratio	--

公司簡介

和記黃埔有限公司香港交易所最大的上市公司之一,是業務遍佈全球的大型跨國企業,經營多元化業務,包括全球多個市場最大的貨櫃碼頭經營商、零售連鎖集團、地產發展與基建業務,以至電訊及電台廣播服務,集團主席為香港首富李嘉誠。

近日新定價快訊

發行公司: Kreditanstalt für Wiederaufbau 幣別: CNH

發行日期: TBD 到期日: TBD

擔保: 產業別: 金融業

票面利率: TBD

發行額: 1 bn

其他附註:

信用評等:

Moody's Aaa

S&P --

Fitch AAA

TRC --

公司簡介

KfW(德國復興信貸銀行)成立於1948年,為德國政策性銀行,扮演促進德國與歐洲經濟的角色,協助德國中小企業發展並於開發中國家投資項目提供融資與諮詢的服務。

近日新定價快訊

發行公司: Swedish Export Credit 幣別: CNH

發行日期: 2012/6/1 到期日: 2015/6/1

擔保: N 產業別: 金融業

票面利率: 2.375%

發行額: 500 mn

其他附註:

信用評等:

Moody's Aa1

S&P AA+

Fitch --

TRC --

公司簡介

SEK成立於1962年,由瑞典政府100%持有,扮演促進瑞典貿易的角色,提供出口商資金借貸與解決方案,以加強瑞典出口行業的競爭力。

近日新定價快訊

發行公司: 聯華電子 幣別: TWD

發行日期: 2012年6月 到期日: 2017/2019

擔保: 無 產業別: 半導體業

票面利率: 1.43%/1.63%

發行額: 7.5bn/2.5bn

其他附註:

信用評等:

Moody's --

S&P --

Fitch --

TRC twAA

公司簡介

聯電為全球第二大晶圓代工業者,目前擁有1座6吋、7座8吋以及2座12吋晶圓廠。該公司主要服務為專營積體電路的製造與銷售,產品並涵蓋晶圓針測、封裝與測試、設計服務及光罩生產。

近日新定價快訊

發行公司: 中國鋼鐵 幣別: TWD

發行日期: 2012年8月上旬 到期日: 2019/2022

擔保: 無 產業別: 鋼鐵業

票面利率: TBD

發行額: 10bn/10bn

其他附註: 101年5月29日競標

信用評等:

Moody's --

S&P --

Fitch --

TRC twAA+

公司簡介

中鋼主要產品為熱、冷軋、線材、鍍面產品及鋼板等,經濟部持股比例約22.5%,為中鋼最大單一股東,該公司具有官方色彩,並為全台灣最大的鋼鐵高爐一貫廠,內外銷比約為71:29。

新台幣產品諮詢專線: +886-2-23828219

外幣產品諮詢專線: +852-25868362

外幣產品免付費專線: 0080-185-6674(Taiwan)

債券複委託下單專線: +886-2-2388-8700 客戶理財部

外幣公司債參考報價

美元計價

發行單位 / 票面利率(%) / 到期日(年)	發行量(M)	殖利率	買價	賣價	Moody's	S&P	Note
C 2.8 07/16/13	330	2.179	99.500	101.000	--	A-	花旗集團
CAPITA 3.731 03/21/18	400	3.560	100.887	100.887	A3	--	新加坡不動產信託
DAHSIN 6 5/8 02/11/20	225	5.638	105.440	106.730	Baa1	--	大新銀行
EIBKOR 4 01/11/17	1250	2.862	104.618	105.143	A1	A	韓國進出口銀行
EIBKOR 4 1/8 09/09/15	1000	2.481	104.853	105.416	A1	A	韓國進出口銀行
EIBKOR 4 3/8 09/15/21	1000	4.005	102.357	103.327	A1	A	韓國進出口銀行
EIBKOR 5 04/11/22	1000	4.046	107.264	108.121	A1	A	韓國進出口銀行
FUBON 6 1/8 11/30/20	200	5.263	104.960	106.730	--	BBB	富邦集團
HANABK 4 11/03/16	500	3.235	102.831	103.420	A1	A	韓亞銀行
HIGHWY 4 1/2 03/23/15	700	2.614	104.824	105.326	A1	A	韓國高速公路
HUWHY 3 1/2 01/13/17	1000	2.884	102.314	102.968	A3	A-	和記黃埔
HUWHY 4 5/8 01/13/22	1500	4.319	101.990	102.782	A3	A-	和記黃埔
HUWHY 6 05/29/49	1000	6.013	98.750	99.500	Baa2	BBB	和記黃埔
HUWHY 6 1/2 02/13/13	3500	1.515	103.380	103.530	A3	A-	和記黃埔
INDKOR 3 3/4 09/29/16	500	2.986	102.722	103.430	A1	A	韓國工業銀行
KEB 4 7/8 01/14/16	500	3.130	105.593	106.255	A2	A-	韓國外換銀行
KOREAT 3 7/8 01/20/17	350	3.032	103.371	103.868	--	A	韓國電信
KORELE 3 10/05/15	700	2.576	101.092	101.604	A1	A	韓國電力公司
KORELE 4 3/4 07/13/21	500	3.891	105.855	107.220	A1	A	韓國電力公司
KOROIL 4 10/27/16	1000	2.857	104.383	105.009	A1	A	韓國石油公司
LIFUNG 5 1/4 05/13/20	750	4.176	106.507	107.889	A3	A-	利豐集團
LOTTE 3 3/8 05/09/17	400	3.371	99.817	100.220	A3	--	樂天百貨
MALAYS 2.991 07/06/16	1200	2.173	102.906	103.470	A3	A-	馬來西亞公債
MALAYS 3.928 06/04/15	1250	1.906	105.660	106.106	A3	A-	馬來西亞公債
MIZUHO 2.55 03/17/17	1500	2.285	101.083	101.311	A1	A+	瑞穗銀行
NACF 3 1/2 02/08/17	500	3.286	100.559	101.280	A1	A	韓國國家農業合作社
OCBCSP 1 5/8 03/13/15	1000	1.489	100.230	100.510	Aa1	AA-	新加坡華僑銀行
ORIX 3 3/4 03/09/17	500	3.929	98.901	99.545	Baa2	A-	ORIX株式會社
PCCW 4 1/4 02/24/16	500	3.592	101.920	102.630	Baa2	BBB	電訊盈科
POHANG 4 1/4 10/28/20	700	4.163	100.073	101.148	A3	A-	浦項鋼鐵
PUSAN 4 1/8 02/09/17	300	3.543	102.203	102.777	A2	--	釜山銀行
RABOBK 8.4 11/29/49	2000	8.324	99.000	100.500	--	--	荷蘭瑞伯銀行
SCBTB 3 3/8 09/19/17	600	3.664	98.189	99.042	A3	BBB+	暹羅商業銀行
SUMIBK 1.9 01/12/15	500	1.430	101.137	101.266	Aa3	A+	三井住友銀行
SUMIBK 2.65 01/12/17	500	1.909	103.031	103.479	Aa3	A+	三井住友銀行
SUNHUN 4 1/2 02/14/22	900	4.759	97.610	98.390	A1	A+ /*-	香港新鴻基地產

附註

*: 代表該債券為永續型債券，利率之後將有可能變動，或為可召回債券，請進一步瞭解發行條件。

%: 債券交割是以含息價為基準。

境外人民幣公司債參考報價: 中資企業

發行單位 / 票面利率(%) / 到期日(年)	發行量(M)	殖利率	買價	賣價	Moody's	S&P	Note
ADBCH 3 01/17/14	2100	2.920	99.750	100.500	NR	AA-u	中國農業發展銀行
ADBCH 3.2 01/17/15	550	3.099	99.500	101.000	NR	AA-u	中國農業發展銀行
ADBCH 3 1/2 01/17/17	350	3.411	99.500	101.250	NR	AA-u	中國農業發展銀行
BCHINA 2.9 09/30/13	2800	2.802	99.500	100.750	--	A	中國銀行
BOCOM 2.98 03/09/14	700	3.491	98.750	99.500	--	A-	交通銀行
BEIENT 3 3/4 06/30/14	1450	4.129	98.250	100.250	--	--	北控水務
BEIENT 5 06/30/16	500	4.592	100.500	102.500	--	--	北控水務
BJCAPT 4 3/4 02/21/14	1150	5.514	97.500	100.000	--	--	首創置業
BJASST 4 7/8 12/02/13	1000	5.401	98.250	100.250	--	--	首長國際
BYDCOL 4 1/2 04/28/14	1000	13.021	84.000	88.000	--	--	比亞迪股份有限公司
CHIEAS 4 08/08/14	2500	4.605	97.750	99.750	--	--	中國東方航空
CGB 2.7 10,	2500	0.565	100.500	101.250	Aa3	--	中國附息國債
CGB 1.6 12/20/12	3000	0.919	100.000	100.750	Aa3	--	中國附息國債
CGB 1 12/01/13	2000	1.591	98.750	99.500	Aa3	AA-	中國附息國債
CGB 3.3 10/27/14	500	1.858	103.000	103.750	Aa3	--	中國附息國債
CGB 1.8 12/01/15	2000	1.948	99.000	100.000	Aa3	AA-	中國附息國債
CGB 2.48 12/01/20	1000	2.965	95.500	97.250	Aa3	AA-	中國附息國債
CGB 1.4 08/18/16	5000	2.148	96.250	97.750	Aa3	AA-	中國附息國債
CGB 0.6 08/18/14	6000	1.874	96.500	98.000	Aa3	AA-	中國附息國債
CGB 1.94 08/18/18	3000	2.664	95.000	96.750	Aa3	AA-	中國附息國債
CGB 2.36 08/18/21	1000	2.904	94.500	96.750	Aa3	AA-	中國附息國債
CHCHTO 4 1/2 05/19/14	600	5.520	97.000	99.250	--	--	中國誠通發展集團
CHIPOW 3.2 12/23/15	800	5.345	92.250	94.000	--	--	中電國際
CHIPWR 3 3/4 04/29/14	500	7.017	93.000	95.500	--	--	中國電力新能源發展
CHIPWR 6 1/2 01/09/17	800	6.754	97.500	100.500	--	--	中國電力新能源發展
CHIWIN 6 3/8 04/04/14	750	16.912	81.750	86.000	--	--	中國風電集團
CHMERC 2.9 11/19/13	700	3.251	98.750	100.250	--	--	招商局集團(香港)
CHMERC 3 06/30/16	1600	4.559	93.750	94.750	--	--	招商局集團
CHMERC 2 06/30/14	1400	3.830	95.750	97.000	--	--	招商局集團
CITPAC 2.7 08/03/16	1000	4.046	92.250	97.500	--	--	中信泰富
COFCO 1.85 06/03/14	3000	3.944	95.500	96.500	--	--	中國糧油食品集團(香港)
CHMING 2.95 04/13/14	500	8.634	88.250	92.500	--	--	晨鳴紙業
CNHTC 2.95 10/29/12	2700	3.564	99.250	100.250	--	--	中國重汽(香港)
CNPCC 2.55 10/26/13	2500	2.914	99.000	100.000	A1	A+	中石油
CNPCC 2.95 10/26/14	500	3.167	99.000	100.000	A1	A+	中石油
EXIMCH 1.95 12/02/12	1000	2.199	99.500	100.250	--	--	中國進出口銀行
EXIMCH 2.65 12/02/13	4000	2.565	99.500	100.750	--	AA-	中國進出口銀行
EXIMCH 2.7 04/07/14	3000	2.909	99.250	100.000	--	AA-	中國進出口銀行
EXIMCH 2.9 04/05/15	1000	3.037	99.250	100.000	--	AA-	中國進出口銀行
GZRFPR 7 04/29/14	2612	14.736	86.250	88.750	--	--	富力地產
HAIAIR 6 09/16/14	1000	7.625	95.500	97.750	--	--	海南航空
HAIAIR 5 1/4 01/20/15	500	6.079	95.500	100.500	--	--	海南航空
INDEPS 4.65 07/21/14	1000	6.560	95.000	97.500	--	BB-	銀泰百貨
LONGYU 4 1/2 12/21/13	690	5.173	98.000	100.000	--	--	龍源電力
PCDHK 5 1/4 02/01/14	750	13.190	87.500	89.250	--	--	春天百貨
PINGIN 2.075 06/09/14	2000	3.627	96.250	97.750	--	--	平安保險
RESOPW 2.9 11/12/13	1000	3.255	99.000	100.000	NR	BBB-	華潤電力
RESOPW 3 3/4 11/12/15	1000	3.789	99.500	100.250	NR	BBB-	華潤電力
ROADKG 6 02/25/14	1300	11.439	90.250	93.000	Ba3	BB-	路勁基建
SBSG 3 1/8 12/01/13	1000	3.211	99.250	100.500	A3	A	上海寶鋼集團
SBSG 3 1/4 03/01/14	500	3.322	99.250	100.500	A3	A	上海寶鋼集團
SBSG 3 1/2 12/01/14	2100	3.500	99.250	100.750	A3	A	上海寶鋼集團
SBSG 3.675 03/01/15	900	3.577	99.750	100.750	A3	A	上海寶鋼集團
SBSG 4 3/8 12/01/16	500	4.038	100.500	102.250	A3	A	上海寶鋼集團
SBSG 4.15 03/01/17	1500	4.090	99.500	101.000	A3	A	上海寶鋼集團
SDBC 2.7 11/11/13	3000	2.611	99.750	100.500	--	AA-	國家開發銀行
SDBC 3.1 01/16/15	867	3.099	99.250	100.750	NR	AA-	國家開發銀行
SDBC 4.2 01/19/27	2500	4.257	98.750	100.000	NR	AA-	國家開發銀行
SHASHU 6 1/2 07/22/14	1500	8.713	94.750	96.750	--	BB-	山水水泥
SINOCH 1.8 01/18/14	3500	3.784	96.250	97.500	--	--	中化集團
SINOTR 3.3 10/11/14	2600	3.969	97.250	99.750	--	--	中國對外貿易運輸
SANYPH 7 1/2 03/28/15	800	8.301	97.000	99.000	--	--	海航集團(香港)
SZOCTH 3 1/2 05/25/14	1000	6.712	90.750	97.500	--	--	華僑城
TSLIEN 5 3/4 11/10/14	1300	7.049	96.500	97.750	--	--	津聯集團
ZHNGCE 2 08/04/14	900	3.936	95.250	96.750	--	--	中策橡膠
ZHOSHK 4 3/4 04/21/14	1250	10.251	89.500	92.000	--	--	中升控股

附註

* 債券交割是以含息價為基準。

境外人民幣公司債參考報價: 非中資企業

發行單位 / 票面利率(%) / 到期日(年)	發行量(M)	殖利率	買價	賣價	Moody's	S&P	Note
ADSEMI 4 1/4 09/20/16	500	4.965	95.500	99	--	--	日月光
AIFP 3.95 09/19/18	850	3.994	98.500	101	--	A	法國液化空氣集團
AIFP 3 09/19/16	1750	3.504	97.500	98.5	--	A	法國液化空氣集團
ALOPF 4 1/4 03/09/15	500	3.912	100.500	101.25	Baa2	BBB	阿爾斯通
AMXLMM 3 1/2 02/08/15	1000	2.964	100.750	102	A2	A-	AMERICA MOVIL
ASACEM 2.95 09/30/14	586	3.968	96.500	99	--	--	亞泥中國
ASIA 2.85 10/21/20	1200	2.783	99.500	101.5	Aaa	AAA	亞洲開發銀行
BLUSKY 6 1/2 06/20/14	600	8.945	93.250	97.75	--	--	香港航空
BPLN 1.7 09/15/14	700	2.49	97.500	99	A2	A	BP集團
BSHBOS 2 3/8 09/29/14	850	2.821	98.500	99.5	--	A	博世和西門子家用電器集團
BSHBOS 3 3/8 09/28/16	750	3.249	100.000	101	--	A	博世和西門子家用電器集團
CAT 2 12/01/12	1000	2.249	99.250	100.5	A2	A	開拓重工
CAT 2.9 03/16/14	1260	2.971	99.000	100.75	A2	A	開拓重工
CAT 1.35 07/12/13	2300	2.844	97.750	99	A2	A	開拓重工
CHLEAS 5 04/05/15	750	4.902	99.500	101	--	--	中租迪和(BVI)
CJCHEI 2 1/4 07/06/14	1100	4.005	95.750	97.25	--	--	CJ國際控股有限公司
DANGMK 2.9 10/20/14	500	3.228	98.500	100	--	--	DANGA CAPITAL BHD
DIALEA 1.65 04/08/13	200	3.602	98.000	98.75	A3	--	三菱日聯租賃
EBIUH 4 7/8 03/12/15	1000	4.775	99.500	101	A3	--	EMIRATES NBD PJSC
F 4 7/8 03/26/15	1000	4.729	99.750	101	--	BB+	福特汽車公司
FRESHK 3.9 06/03/14	1250	6.048	95.250	96.75	--	--	遠東宏信
FRESHK 6.95 12/21/16	750	6.722	99.250	102.5	--	--	遠東宏信
GALENT 4 5/8 12/16/13	1380	4.624	99.500	100.5	--	--	銀河娛樂集團
GENHKS 3.95 06/30/14	1380	4.973	97.250	98.75	--	--	雲頂香港
GLPSP 3 3/8 05/11/16	2650	4.278	96.000	97.5	Baa2	--	普洛斯集團
HITCAP 3 3/4 03/22/15	500	3.843	99.000	100.5	--	A-	日立資本
HKCGAS 1.4 04/11/16	1000	3.346	92.250	93.75	A1	A+	香港中華煤氣
HPWELL 2.98 07/13/12	1380	1.877	99.500	100.75	--	--	合和基建
HPWELL 1.55 05/18/14	600	3.884	94.000	97.25	--	--	合和基建
HSBC 2 7/8 04/30/15	2000	2.74	99.750	101	Aa2 /*-	AA-	匯豐銀行
IDBI 4 1/2 11/18/14	650	4.825	98.750	99.75	Baa3	BBB-	印度工業發展銀行
ILFSIN 5 3/4 04/26/15	630	5.278	100.500	102	--	--	ITNL Offshore Pte Ltd
LGFP 9 11/14/14	1500	7.19	103.000	105	--	--	拉法基瑞安水泥
LOTTE 4 02/09/15	750	3.801	99.750	101.25	A3	--	樂天百貨
LXSGR 3.95 02/16/15	500	3.85	99.750	100.75	Baa2	BBB	英國朗盛公司
MITSCO 4 1/4 03/01/17	500	4.073	100.000	101.5	A2	A+	三井物產
MPEL 3 3/4 05/09/13	2300	5.691	97.500	99	--	--	新濠博亞娛樂
MS 1 5/8 06/02/14	500	4.529	93.500	95.5	A2 /*-	A-	摩根士丹利
MTRC 0 5/8 06/17/13	1000	1.595	98.500	99.5	Aa1	--	地鐵公司蓋曼群島
NEWFOC 3 3/4 08/17/13	200	4.6	96.500	98.5	--	--	新焦點
NWDEVL 2 3/4 07/14/14	1000	4.308	96.500	97.25	--	--	新創建集團
ORIX 2 03/24/14	400	3.362	97.000	98.25	--	A-	歐力士
ORIX 4 11/29/14	500	4.253	98.500	100.25	NR	A-	歐力士
PAHSP 6 1/2 06/02/14	600	14.263	85.500	88.25	--	--	太平洋恩利
RBIIV 4.55 03/23/14	750	4.984	98.500	100	A1 /*-	A	瑞弗森國際銀行集團
SINCON 4 3/4 04/14/14	1380	9.597	90.500	93.25	--	--	勝獅貨櫃
SOCGEN 5 04/19/15	500	4.951	99.500	100.75	A1 /*-	A	法國興業銀行
SOLARG 4 3/4 08/24/14	300	5.106	96.750	98.75	--	--	陽光能源
SUNHKC 4 04/28/14	500	8.636	90.750	93.25	--	--	亞洲聯合財務有限公司
TSCOLN 1 3/4 09/01/14	725	2.438	98.000	99	Baa1	A-	特易購
TPVTEC 4 1/4 03/21/14	500	4.247	98.000	102	--	--	冠捷科技
VTB 2.95 12/23/13	1000	4.627	96.750	98.25	Baa1	BBB	VTB銀行
VW 2.15 05/23/16	1500	2.549	97.750	99.25	A3	A-	福斯汽車
YUENFO 3.1 02/10/14	300	3.404	97.500	98.5	--	--	永豐餘
YUM 2 3/8 09/29/14	350	2.597	98.750	100.25	Baa3	BBB	百勝餐飲

附註

* 債券交割是以含息價為基準。

台幣公司債參考報價

名稱 / 票面利率(%) / 到期日(年)	殖利率	客戶賣價	客戶買價	發行單位 / 票面利率(%) / 到期日(年)	殖利率	百元價格	客戶賣價
98塑化2 / 1.42 / 2016/5/25	1.359	100.067	100.406				
98南亞1 / 1.88 / 2014/2/26	1.321	100.891	101.015				
98統一1A / 1.23 / 2012/12/22	1.155	100.024	100.052				
00鴻海1 / 1.47 / 2016/3/8	1.505	99.713	100.030				
00裕融1 / 1.27 / 2014/6/10	1.300	99.841	100.040				
00萬海1A / 1.65 / 2016/6/22	1.625	99.999	100.194				

外幣可轉換公司債

Ticker	轉換公司	幣別	賣價	/	買價	賣回日程	到期日	票面利率	現股價格	平價
KNYUTT 0 10/27/13	京元電	USD	100.00	/	102.00	2012/10/27	2013/10/27	0	--	103.80
ACERST 0 08/10/15	宏碁	USD	97.08	/	97.94	2013/8/10	2015/8/10	0	--	31.57
ACERST 0 08/10/17	宏碁	USD	97.73	/	98.63	2015/8/10	2017/8/10	0	--	30.68
ASACEM 0 01/27/16	遠東新	USD	94.30	/	95.10	2014/1/27	2016/1/27	0	--	48.78
AUOPT 0 10/13/15	友達	USD	79.00	/	79.72	--	2015/10/13	0	--	31.48
EPIST 0 01/27/16	晶電	USD	92.59	/	93.66	2014/1/27	2016/1/27	0	--	50.42
HONHAI 0 10/12/13	鴻海	USD	97.47	/	98.10	--	2013/10/12	0	--	65.53
TATUNG 0 03/25/14	大同	USD	92.81	/	93.91	--	2014/3/25	0	--	37.29
TPKHOL 0 04/20/14	F-宸鴻	USD	87.54	/	88.50	--	2014/4/20	0	--	38.70
ASACEM 0 06/07/16	亞泥	USD	98.28	/	99.19	2014/6/7	2016/6/7	0	--	70.87
TWGC 0 07/28/14	台玻	USD	91.34	/	92.72	--	2014/7/28	0	--	43.27
UNIMIC 0 05/24/16	聯電	USD	95.04	/	95.99	2014/5/24	2016/5/24	0	--	63.38
RADOPT 0 07/21/16	瑞儀光電	USD	106.00	/	107.00	2014/7/21	2016/7/21	0	--	93.25
SLACP 0 05/12/16	香格里拉(亞洲)	USD	92.52	/	93.30	--	2016/5/12	0	--	53.44
FEAST 3 5/8 03/05/15	遠東發展	HKD	99.30	/	99.82	--	2015/3/5	3.625	--	41.21
KERPRO 0 02/22/12	嘉里建設	HKD	--	/	--	--	2012/2/22	0	--	--
SHTGF 3.3 10/22/14	信德集團	HKD	99.96	/	100.46	2012/10/22	2014/10/22	3.3	--	39.05
YYINDU 0 11/17/11	裕元集團	HKD	--	/	--	--	2011/11/17	0	--	--
XINHD 2 1/2 10/20/15	亨得利	HKD	96.15	/	97.06	2013/10/20	2015/10/20	2.5	--	48.46
LOTTE 0 07/05/16	樂天百貨	USD	92.61	/	93.25	2014/7/5	2016/7/5	0	--	43.09
LOTTE 0 07/05/16	樂天百貨	JPY	92.87	/	93.54	2014/7/5	2016/7/5	0	--	42.60
HYUELE 4 1/2 12/14/15	SK HYNIX INC	USD	96.87	/	100.37	--	2012/12/14	4.5	--	47.76
STXPOC 4 1/2 11/20/15	STX PAN OCEAN CO	USD	92.75	/	94.64	2012/11/20	2014/11/20	4.5	--	30.69
LGTELE 0 09/29/12	LG UPLUS CORP	USD	101.24	/	102.47	--	2012/9/29	0	--	58.85
HJSHNW 4 07/20/16	HANJIN SHIPPING	USD	84.59	/	87.43	2014/7/20	2016/7/20	4	--	49.62
OSIMSP 2 3/4 07/05/15	OSIM INTL LTD	SGD	94.71	/	96.24	2014/7/5	2016/7/5	2.75	--	59.27
SMCPM 2 05/05/14	SAN MIGUEL	USD	101.67	/	102.63	--	2014/5/5	2	--	100.55

信用連結商品報價

連結標的	標的名稱	TCRI	利率	債券到期日/賣回日	付息方式	可承做本金
XS0347678079 Corp	亞泥轉遠東新世紀海外交換債(USD)		2.70%	2013/2/20	每季	最高USD 1500萬
23772	微星二	4	2.10%	2013/4/25	每季	TWD 30,000,000
29031	遠百一	4	1.60%	2014/3/3	每季	TWD 50,000,000
28851	元金一	twA+	1.75%	2013/6/17	每季	TWD 20,000,000

回購交易利率牌告

天期	USD(%)	EUR(%)	TWD(%)	CNH(%)
1Week	0.65	--	0.65	2.60
2Week	0.75	--	0.65	2.60
3Week	0.90	--	0.65	--
1 Month	1.30	1.00	0.70	2.60
2 Month	--	--	--	2.70
3 Month	1.40	--	--	2.80
6 Month	--	--	--	3.00
1 Year	--	--	--	3.20

附註

*: 代表該債券為永續型債券，利率之後將有可能變動，或為可召回債券，請進一步瞭解發行條件。

%: 債券交割是以含息價為基準。

免責聲明

本文為永豐金證券之每日債券評論。其所涵蓋之信息並非為特定投資之推薦。數據來源彭博社(Bloomberg)。永豐金證券假設數據資料皆公開並可信任之，評論為永豐金證券之觀點。本文內容僅供參考之用，並不構成與永豐金證券，或其相關機構進行任何證券或產品之交易合約。本文內容並非未經許可的法律權限內的提議或邀請，或者對瀏覽之投資人的提議或邀請。

本文的數據與觀點反映目前市場的現況以及我們至今的判斷。鑒於市場變化，我們在未經全面確認的情況下，依賴所假設公開來源的信息為準確且完整。我們的觀點及其基礎假設可能在未與事先通知的情況下而發生變化。證券資產價格變化可以用於說明的作用但並不代表真實的回報。

一些信息可能包括預期看法與新聞整理。我們的評論是基於不同的風險、不確定因素及假設，實發事件或結果或市場所實現的表現可能與預述的情況有不同。

投資涉及風險，包括本金損失的可能性。過去的表现與歷史數字並不一定代表未來的表現。本文內容不得造成任何投資建議或推薦，並且並非為針對特定的目標、市場狀況或某人的個別需要而準備。投資者應自行研究全部相關資料。

過往表現並不代表未來業績。無任何示範或保證可以展示個別策略的效能或可能獲得的實際回報。

全球據點

Hong Kong

SinoPac Securities (Asia) Ltd.
21st Floor, One Peking
1 Peking Road,
Tsim Sha Tsui, Kowloon, Hong Kong
Tel: +852-2586-8340
Toll Free : 0080-185-6674(Taiwan)
Fax: +852-2586-8300

Shanghai

SinoPac Securities (Asia) Limited
Suite 2405, Hua Xia Bank Tower,
256 South Pudong Road, Shanghai
People's Republic of China
Tel: +86-21-6886-5358
Fax: +86-21-6886-5969

London

SinoPac Securities (Europe) Ltd.
5th Floor · Habib House
42 Moorgate
London EC2R 6EL
United Kingdom,
Registered in England and Wales No. 3766464
Tel: +44-20-7614-9999
Fax: +44-20-7614-9979

Taipei

SinoPac Securities Corporation
17F · 2 Chung Ching S. Road · Sec 1
Taipei 100 ·
Taiwan
Tel: +886-2-2382-8219/2312-3866
Fax: +886-2-2382-3464

彭博頁面

SinoPac Securities Corp

www.taiwanresearch.com

Bloomberg page: SIAL