

### 全球指標公債

	最新殖利率	前日變化(BP)
美國五年公債	0.77%	1.44
美國十年公債	1.74%	0.68
美國三十年公債	2.85%	0.61
德國五年公債	0.44%	0.70
德國十年公債	1.36%	(0.50)
德國三十年公債	1.93%	(3.00)
中國二年期公債(CNH)	1.97%	0.27

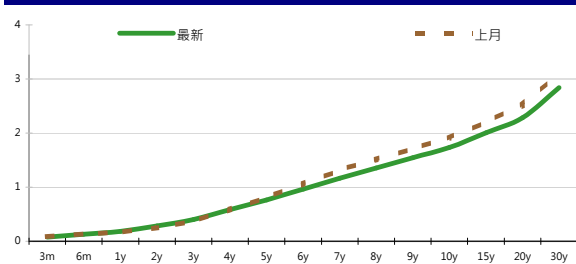
### Markit CDX & iTraxx 信用指數

	指數	前日變化(BP)
全球主權 iTraxx 指數	314	(2)
北美投資級 CDX 指數	117	(0)
歐洲投資級 iTraxx 指數	170	0
日本投資級 iTraxx 指數	189	1
亞洲投資級 iTraxx 指數 (不包含日本)	194	(0)

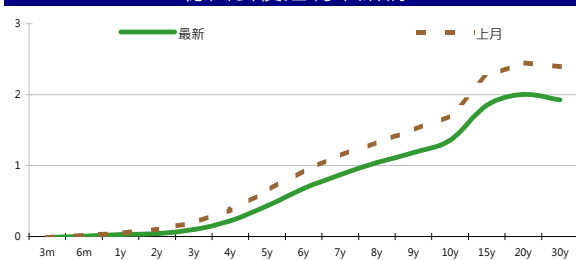
### 外匯市場

	價格	指數	前日變化(%)	
歐元兌美元	1.25	道瓊工業	12580.69	1.01 %
美元兌日圓	79.52	那斯達克	2870.99	1.18 %
美元兌人民幣	6.35	S&P 500	1332.42	1.11 %
美元兌台幣	29.65	德國工業	6396.84	1.16 %
歐元兌台幣	37.22	英國FTSE	5391.14	0.65 %
港幣兌台幣	3.81	法國CAC	3084.7	1.37 %
人民幣兌台幣	4.66	日經225	8657.08	(0.22)%

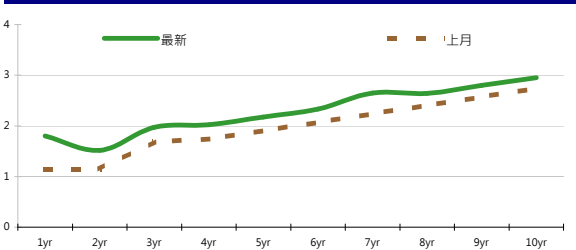
### 美國公債殖利率期間結構



### 德國公債殖利率結構



### CNH公債殖利率結構



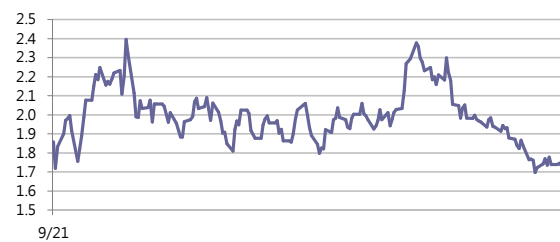
## 固定收益每日評論

周二美國公債利率在亞洲時間受到風險性資產上漲壓力而上揚，但對於歐洲與西班牙銀行業情勢發展的不確定性使得FTQ flow出籠，美債利率在1.71~1.74的區間低檔徘徊。數據不如預期，三月份S&P/Case-Shiller房價指數MoM上揚0.09%，較預期的0.2%低；YoY為-2.57%，與預期的-2.6%接近。五月份的消費者信心指數為64.9，低於預期的69.6和上月的68.7。歐元區公債殖利率方面，周二開盤德國公債利率隨著股市上漲而上揚的情況並未維持太久，開盤德國10年期公債利率來到1.39%，但對市場的擔憂仍使得公債買盤進場，交易居間在1.35%~1.37%，而德國30年期公債買盤強勁，盤中利率來到歷史新低的1.922%。西班牙10年公債利率小幅下跌3bp而義大利公債利率上升2bps，市場仍密切觀察西班牙銀行業近期發展。收盤德債五年期殖利率收在0.435%，十年期殖利率收在1.36%，三十年期殖利率收在1.926%。

在台債利率方面，昨日台債市場持續量縮，在國際經濟未明朗且美債殖利率亦處於低檔區間盤整，台債市場觀望氣氛濃厚。最終昨日台債五年券01-1期收在0.9670%上揚0.1bp，成交量55億；十年券01-5期收在1.24%上揚1bp，成交量1億；乙類十年券A01202收在1.2680%下滑0.05bp，成交量3.5億。預料在本週美國公布非農就業人數前，台債殖利率將跟著國際走勢低檔盤整，今日五年券01-1期區間看0.95%-0.98%。

周二亞洲信用市場在整體氣氛轉好，風險性資產上漲的刺激下，所見到的flow都是以買盤為主。亞洲Sovereign約有3~5bps的tighten而韓國、新加坡、馬來西亞的公司債約tighten 5bps。近期表現最強的還是中國國企，中石化、中海油和石油約tighten了10~15bps，而新發行的Hong Kong Land兩天以來tighten了10bps。在信用違約指數方面，全球主權指數收在314點，北美指數收在117點，歐洲指數收在170點，日本指數收在189點，亞洲指數收在194點。

### 美國十年期公債利率



來源: Bloomberg

**每日債券小常識**

問:在回教國家所發行的債券，常常可以看到Sukuk這個字，請問這代表什麼意思？

答:Sukuk是 certificate的阿拉伯文，回教世界不管從事任何行為，都必須格遵回教律法，這支配了整個回教世界的經濟、社會、政治及文化。由於回教金融系統的核心，嚴格禁止利息，因此若要和世界金融市場接軌，便須利用其他辦法，如租約合同、預付定金、共同營銷或合夥人制度，去創造如同一般國際認知的利息收益。

Sukuk的發行採用“出售後租賃”的方式，即債券發行人先以固定價格將基礎資產賣給特殊項目機構(SPV, Special Purpose Vehicle)，SPV發行相同面額債券向債權人募集資金，然後基礎資產被租賃給第三方使用，債券持有人則獲得SPV的租金收益。參與憑證一般被用來為新工程建設或為根據合夥契約進行的商業活動融資。債券持有人按照各自的股份享有對專案或專案資產收益的所有權。在進行細分的話，有以下兩大種分類

- (1)資產基礎債券：以Salam、Istisna、Ijjah等契約為基礎之債券，提供較可預估之報酬。
- (2)權益基礎債券：以Mudarabah、Musharakah等契約為基礎之債券，較難預估其報酬。

**每日公司介紹**

公司名稱: 北控水務

產業別: 工業

信評資料:	展望	短期評等	長期評等
Moody's	--	--	--
S&P	--	--	--

重要指標:

ROE	7.724
EBITDA/Interest Expense	6.284
Debt/Equity	53.262
Quick Ratio	0.870

**公司簡介**

北控水務集團為香港聯合交易所上市公司北京控股公司(392 HK)旗下水務旗鑑事業，是國內具有核心競爭力的大型水務集團。其戰略定位為「領先的綜合水務系統解決方案提供商，以其所擁有的市場、資本、技術及管理資產，致力於供水、虧水處理等核心業務和環保事業。北控水務位列中國500強公用事業、公共設施經營和管理類企業第1名。

**近日新定價快訊**

發行公司: Kreditanstalt für Wiederaufbau 幣別: CNH

發行日期: TBD 到期日: TBD

擔保: 產業別: 金融業

票面利率: TBD

發行額: 1 bn

其他附註:

信用評等:	
Moody's	Aaa
S&P	--
Fitch	AAA
TRC	--

**公司簡介**

KfW(德國復興信貸銀行)成立於1948年，為德國政策性銀行，扮演促進德國與歐洲經濟的角色，協助德國中小企業發展並於開發中國家投資項目提供融資與諮詢的服務。

**近日新定價快訊**

發行公司: Swedish Export Credit 幣別: CNH

發行日期: 2012/6/1 到期日: 2015/6/1

擔保: N 產業別: 金融業

票面利率: 2.375%

發行額: 500 mn

其他附註:

信用評等:	
Moody's	Aa1
S&P	AA+
Fitch	--
TRC	--

**公司簡介**

SEK成立於1962年，由瑞典政府100%持有，扮演促進瑞典貿易的角色，提供出口商資金借貸與解決方案，以加強瑞典出口行業的競爭力。

**近日新定價快訊**

發行公司: 聯華電子 幣別: TWD

發行日期: 2012年6月 到期日: 2017/2019

擔保: 無 產業別: 半導體業

票面利率: 1.43%/1.63%

發行額: 7.5bn/2.5bn

其他附註:

信用評等:	
Moody's	--
S&P	--
Fitch	--
TRC	twAA

**公司簡介**

聯電為全球第二大晶圓代工業者，目前擁有1座6吋、7座8吋以及2座12吋晶圓廠。該公司主要服務為專營積體電路的製造與銷售，產品並涵蓋晶圓針測、封裝與測試、設計服務及光罩生產。

**近日新定價快訊**

發行公司: 中國鋼鐵 幣別: TWD

發行日期: 2012年8月上旬 到期日: 2019/2022

擔保: 無 產業別: 鋼鐵業

票面利率: TBD

發行額: 10bn/10bn

其他附註: 101年5月29日競標

信用評等:	
Moody's	--
S&P	--
Fitch	--
TRC	twAA+

**公司簡介**

中鋼主要產品為熱、冷軋、線材、鍍面產品及鋼板等，經濟部持股比例約22.5%，為中鋼最大單一股東，該公司具有官方色彩，並為全台灣最大的鋼鐵高爐一貫廠，內外銷比約為71:29。

債券複委託下單專線: +886-2-2388-8700 客戶理財部

新台幣產品諮詢專線: +886-2-23828219

外幣產品諮詢專線: +852-25868362

外幣產品免費專線: 0080-185-6674(Taiwan)

## 外幣公司債參考報價

## 美元計價

發行單位 / 票面利率(%) / 到期日(年)	發行量(M)	殖利率	買價	賣價	Moody's	S&P	Note
C 2.8 07/16/13	330	2.177	99.500	101.000	--	A-	花旗集團
BEIENT 4 1/2 04/25/22	800	4.618	98.666	99.473	Baa1e	A-	北控水務
C 2.8 07/16/13	330	2.177	100.559	100.795	--	A-	花旗集團
CAPITA 3.731 03/21/18	400	3.445	101.220	101.760	A3	--	新加坡不動產信託
CNOOC 3 7/8 05/02/22	1500	3.784	100.463	101.030	Aa3	AA-	中海油
CNPCCH 2 3/4 04/19/17	650	2.676	100.096	100.572	A1	A+	中國石油天然氣集團公司
DAHSIN 6 5/8 02/11/20	225	5.648	105.370	106.660	Baa1	--	大新銀行
EIBKOR 4 01/11/17	1250	2.847	104.672	105.207	A1	A	韓國進出口銀行
EIBKOR 4 1/8 09/09/15	1000	2.459	104.906	105.480	A1	A	韓國進出口銀行
EIBKOR 4 3/8 09/15/21	1000	3.954	102.799	103.674	A1	A	韓國進出口銀行
EIBKOR 5 04/11/22	1000	4.005	107.563	108.495	A1	A	韓國進出口銀行
FUBON 6 1/8 11/30/20	200	5.273	104.890	106.650	--	BBB	富邦集團
HANABK 4 11/03/16	500	3.240	102.780	103.419	A1	A	韓亞銀行
HIGHWY 4 1/2 03/23/15	700	2.590	104.861	105.394	A1	A	韓國高速公路
HKLSP 4 1/2 06/01/22	500	4.529	99.691	99.850	A2	A-	香港置地
HUWHY 3 1/2 01/13/17	1000	2.898	102.250	102.904	A3	A-	和記黃埔
HUWHY 4 5/8 01/13/22	1500	4.340	101.621	102.806	A3	A-	和記黃埔
HUWHY 6 05/29/49	1000	6.005	99.250	99.250	Baa2	BBB	和記黃埔
HUWHY 6 1/2 02/13/13	3500	1.409	103.453	103.525	A3	A-	和記黃埔
INDKOR 3 3/4 09/29/16	500	2.980	102.739	103.450	A1	A	韓國工業銀行
KEB 4 7/8 01/14/16	500	3.148	105.522	106.176	A2	A-	韓國外換銀行
KOREAT 3 7/8 01/20/17	350	3.018	103.410	103.932	--	A	韓國電信
KORELE 3 10/05/15	700	2.560	101.128	101.662	A1	A	韓國電力公司
KORELE 4 3/4 07/13/21	500	3.867	105.995	107.443	A1	A	韓國電力公司
KOROIL 4 10/27/16	1000	2.854	104.373	105.030	A1	A	韓國石油公司
LIFUNG 5 1/4 05/13/20	750	4.172	106.578	107.862	A3	A-	利豐集團
LOTTE 3 3/8 05/09/17	400	3.353	99.880	100.312	A3	--	樂天百貨
MALAYS 2.991 07/06/16	1200	2.179	102.872	103.449	A3	A-	馬來西亞公債
MALAYS 3.928 06/04/15	1250	1.895	105.681	106.125	A3	A-	馬來西亞公債
MIZUHO 2.55 03/17/17	1500	2.267	101.117	101.435	A1	A+	瑞穗銀行
NACF 3 1/2 02/08/17	500	3.296	100.524	101.222	A1	A	韓國國家農業合作社
OCBCSP 1 5/8 03/13/15	1000	1.462	100.230	100.650	Aa1	AA-	新加坡華僑銀行
ORIX 3 3/4 03/09/17	500	3.948	98.821	99.463	Baa2	A-	ORIX株式會社
PCCW 4 1/4 02/24/16	500	3.466	102.536	102.889	Baa2	BBB	電訊盈科
POHANG 4 1/4 10/28/20	700	4.136	100.256	101.345	A3	A-	浦項鋼鐵
PUSAN 4 1/8 02/09/17	300	3.538	102.248	102.771	A2	--	釜山銀行
RABOBK 8.4 11/29/49	2000	8.302	99.500	100.500	--	--	荷蘭瑞伯銀行
SCBTB 3 3/8 09/19/17	600	3.653	98.275	99.062	A3	BBB+	暹羅商業銀行
SINOPE 2 3/4 05/17/17	1000	2.473	101.098	101.464	Aa3	A+	中石化
SUMIBK 1.9 01/12/15	500	1.577	100.693	100.949	Aa3	A+	三井住友銀行
SUMIBK 2.65 01/12/17	500	1.922	102.965	103.418	Aa3	A+	三井住友銀行
SUNHUN 4 1/2 02/14/22	900	4.747	97.320	98.860	A1	A+ /*-	香港新鴻基地產

## 附註

\*: 代表該債券為永續型債券，利率之後將有可能變動，或為可召回債券，請進一步瞭解發行條件。

%: 債券交割是以含息價為基準。

## 境外人民幣公司債參考報價: 中資企業

發行單位 / 票面利率(%) / 到期日(年)	發行量(M)	殖利率	買價	賣價	Moody's	S&P	Note
ADBCH 3 01/17/14	2100	2.919	99.750	100.500	NR	AA-u	中國農業發展銀行
ADBCH 3.2 01/17/15	550	3.099	99.500	101.000	NR	AA-u	中國農業發展銀行
ADBCH 3 1/2 01/17/17	350	3.411	99.500	101.250	NR	AA-u	中國農業發展銀行
BCHINA 2.9 09/30/13	2800	2.801	99.500	100.750	--	A	中國銀行
BOCOM 2.98 03/09/14	700	3.568	98.500	99.500	--	A-	交通銀行
BEIENT 3 3/4 06/30/14	1450	4.130	98.250	100.250	--	--	北控水務
BEIENT 5 06/30/16	500	4.591	100.500	102.500	--	--	北控水務
BJCAPT 4 3/4 02/21/14	1150	5.518	97.500	100.000	--	--	首創置業
BJASST 4 7/8 12/02/13	1000	5.403	98.250	100.250	--	--	首長國際
BYDCOL 4 1/2 04/28/14	1000	13.056	84.000	88.000	--	--	比亞迪股份有限公司
CHIEAS 4 08/08/14	2500	4.607	97.750	99.750	--	--	中國東方航空
CGB 2.7 10,	2500	0.521	100.500	101.250	Aa3	--	中國附息國債
CGB 1.6 12/20/12	3000	0.909	100.000	100.750	Aa3	--	中國附息國債
CGB 1 12/01/13	2000	1.594	98.750	99.500	Aa3	AA-	中國附息國債
CGB 3.3 10/27/14	500	1.801	103.000	104.000	Aa3	--	中國附息國債
CGB 1.8 12/01/15	2000	1.874	99.250	100.250	Aa3	AA-	中國附息國債
CGB 2.48 12/01/20	1000	2.880	96.250	97.750	Aa3	AA-	中國附息國債
CGB 1.4 08/18/16	5000	2.149	96.250	97.750	Aa3	AA-	中國附息國債
CGB 0.6 08/18/14	6000	1.879	96.500	98.000	Aa3	AA-	中國附息國債
CGB 1.94 08/18/18	3000	2.664	95.000	96.750	Aa3	AA-	中國附息國債
CGB 2.36 08/18/21	1000	2.905	94.500	96.750	Aa3	AA-	中國附息國債
CHCHTO 4 1/2 05/19/14	600	5.523	97.000	99.250	--	--	中國誠通發展集團
CHIPOW 3.2 12/23/15	800	5.350	92.250	94.000	--	--	中電國際
CHIPWR 3 3/4 04/29/14	500	7.031	93.000	95.500	--	--	中國電力新能源發展
CHIPWR 6 1/2 01/09/17	800	6.754	97.500	100.500	--	--	中國電力新能源發展
CHIWIN 6 3/8 04/04/14	750	16.957	81.750	86.000	--	--	中國風電集團
CHMERC 2.9 11/19/13	700	3.253	98.750	100.250	--	--	招商局集團(香港)
CHMERC 3 06/30/16	1600	4.527	93.750	95.000	--	--	招商局集團
CHMERC 2 06/30/14	1400	3.772	95.750	97.250	--	--	招商局集團
CITPAC 2.7 08/03/16	1000	4.048	92.000	97.750	--	--	中信泰富
COFCO 1.85 06/03/14	3000	3.953	95.500	96.500	--	--	中國糧油食品集團(香港)
CHMING 2.95 04/13/14	500	8.659	88.250	92.500	--	--	晨鳴紙業
CNHTC 2.95 10/29/12	2700	3.576	99.250	100.250	--	--	中國重汽(香港)
CNPCC 2.55 10/26/13	2500	2.916	99.000	100.000	A1	A+	中石油
CNPCC 2.95 10/26/14	500	3.167	99.000	100.000	A1	A+	中石油
EXIMCH 1.95 12/02/12	1000	2.203	99.500	100.250	--	--	中國進出口銀行
EXIMCH 2.65 12/02/13	4000	2.564	99.500	100.750	--	AA-	中國進出口銀行
EXIMCH 2.7 04/07/14	3000	2.909	99.250	100.000	--	AA-	中國進出口銀行
EXIMCH 2.9 04/05/15	1000	3.084	99.000	100.000	--	AA-	中國進出口銀行
GZRFPR 7 04/29/14	2612	14.598	86.250	89.250	--	--	富力地產
HAIAIR 6 09/16/14	1000	7.631	95.500	97.750	--	--	海南航空
HAIAIR 5 1/4 01/20/15	500	6.081	95.500	100.500	--	--	海南航空
INDEPS 4.65 07/21/14	1000	6.560	95.000	97.500	--	BB-	銀泰百貨
LONGYU 4 1/2 12/21/13	690	5.176	98.000	100.000	--	--	龍源電力
PCDHK 5 1/4 02/01/14	750	12.580	87.500	91.000	--	--	春天百貨
PINGIN 2.075 06/09/14	2000	3.633	96.250	97.750	--	--	平安保險
RESOPW 2.9 11/12/13	1000	3.437	98.750	99.750	NR	BBB-	華潤電力
RESOPW 3 3/4 11/12/15	1000	3.749	99.500	100.500	NR	BBB-	華潤電力
ROADKG 6 02/25/14	1300	11.464	90.250	93.000	Ba3	BB-	路勁基建
SBSG 3 1/8 12/01/13	1000	3.211	99.250	100.500	A3	A	上海寶鋼集團
SBSG 3 1/4 03/01/14	500	3.322	99.250	100.500	A3	A	上海寶鋼集團
SBSG 3 1/2 12/01/14	2100	3.500	99.250	100.750	A3	A	上海寶鋼集團
SBSG 3.675 03/01/15	900	3.577	99.750	100.750	A3	A	上海寶鋼集團
SBSG 4 3/8 12/01/16	500	4.037	100.500	102.250	A3	A	上海寶鋼集團
SBSG 4.15 03/01/17	1500	4.090	99.500	101.000	A3	A	上海寶鋼集團
SDBC 2.7 11/11/13	3000	2.610	99.750	100.500	--	AA-	國家開發銀行
SDBC 3.1 01/16/15	867	3.099	99.250	100.750	NR	AA-	國家開發銀行
SDBC 4.2 01/19/27	2500	4.234	99.000	100.250	NR	AA-	國家開發銀行
SHASHU 6 1/2 07/22/14	1500	8.721	94.750	96.750	--	BB-	山水水泥
SINOCH 1.8 01/18/14	3500	3.794	96.250	97.500	--	--	中化集團
SINOTR 3.3 10/11/14	2600	3.971	97.250	99.750	--	--	中國對外貿易運輸
SANYPH 7 1/2 03/28/15	800	8.303	97.000	99.000	--	--	海航集團(香港)
SZOCTH 3 1/2 05/25/14	1000	6.725	90.750	97.500	--	--	華僑城
TSLIEN 5 3/4 11/10/14	1300	6.822	96.750	98.500	--	--	津聯集團
ZHNGCE 2 08/04/14	900	3.943	95.250	96.750	--	--	中策橡膠
ZHOSHK 4 3/4 04/21/14	1250	10.289	89.500	92.000	--	--	中升控股

附註

\* 債券交割是以含息價為基準。

## 境外人民幣公司債參考報價: 非中資企業

發行單位 / 票面利率(%) / 到期日(年)	發行量(M)	殖利率	買價	賣價	Moody's	S&P	Note
ADSEMI 4 1/4 09/20/16	500	4.967	95.500	99	--	--	日月光
AIFP 3.95 09/19/18	850	3.994	98.500	101	--	A	法國液化空氣集團
AIFP 3 09/19/16	1750	3.505	97.500	98.5	--	A	法國液化空氣集團
ALOPF 4 1/4 03/09/15	500	3.959	100.250	101.25	Baa2	BBB	阿爾斯通
AMXLMM 3 1/2 02/08/15	1000	2.961	100.750	102	A2	A-	AMERICA MOVIL
ASACEM 2.95 09/30/14	586	3.972	96.500	99	--	--	亞泥中國
ASIA 2.85 10/21/20	1200	2.783	99.500	101.5	Aaa	AAA	亞洲開發銀行
BLUSKY 6 1/2 06/20/14	600	8.955	93.250	97.75	--	--	香港航空
BPLN 1.7 09/15/14	700	2.495	97.500	99	A2	A	BP集團
BSHBOS 2 3/8 09/29/14	850	2.822	98.500	99.5	--	A	博世和西門子家用電器集團
BSHBOS 3 3/8 09/28/16	750	3.249	100.000	101	--	A	博世和西門子家用電器集團
CAT 2 12/01/12	1000	2.253	99.250	100.5	A2	A	開拓重工
CAT 2.9 03/16/14	1260	2.971	99.000	100.75	A2	A	開拓重工
CAT 1.35 07/12/13	2300	2.855	97.750	99	A2	A	開拓重工
CHLEAS 5 04/05/15	750	4.902	99.500	101	--	--	中租迪和(BVI)
CJCHEI 2 1/4 07/06/14	1100	4.011	95.750	97.25	--	--	CJ國際控股有限公司
DANGMK 2.9 10/20/14	500	3.229	98.500	100	--	--	DANGA CAPITAL BHD
DIALEA 1.65 04/08/13	200	3.621	98.000	98.75	A3	--	三菱日聯租賃
EBIUH 4 7/8 03/12/15	1000	4.775	99.500	101	A3	--	EMIRATES NBD PJSC
F 4 7/8 03/26/15	1000	4.728	99.750	101	--	BB+	福特汽車公司
FRESHK 3.9 06/03/14	1250	6.057	95.250	96.75	--	--	遠東宏信
FRESHK 6.95 12/21/16	750	6.722	99.250	102.5	--	--	遠東宏信
GALENT 4 5/8 12/16/13	1380	4.795	99.000	100.5	--	--	銀河娛樂集團
GENHKS 3.95 06/30/14	1380	4.653	97.500	99.75	--	--	雲頂香港
GLPSP 3 3/8 05/11/16	2650	4.28	96.000	97.5	Baa2	--	普洛斯集團
HITCAP 3 3/4 03/22/15	500	3.843	99.000	100.5	--	A-	日立資本
HKCGAS 1.4 04/11/16	1000	3.351	92.250	93.75	A1	A+	香港中華煤氣
HPWELL 2.98 07/13/12	1380	1.793	99.500	100.75	--	--	合和基建
HPWELL 1.55 05/18/14	600	3.894	94.000	97.25	--	--	合和基建
HSBC 2 7/8 04/30/15	2000	2.739	99.750	101	Aa2 /*-	AA-	匯豐銀行
IDBI 4 1/2 11/18/14	650	4.662	99.000	100.25	Baa3	BBB-	印度工業發展銀行
ILFSIN 5 3/4 04/26/15	630	5.276	100.500	102	--	--	ITNL Offshore Pte Ltd
LGFP 9 11/14/14	1500	7.184	103.000	105	--	--	拉法基瑞安水泥
LOTTE 5 02/09/15	750	3.801	99.750	101.25	A3	--	樂天百貨
LXSGR 3.95 02/16/15	500	3.899	99.500	100.75	Baa2	BBB	英國朗盛公司
MITSCO 4 1/4 03/01/17	500	4.073	100.000	101.5	A2	A+	三井物產
MPEL 3 3/4 05/09/13	2300	5.708	97.500	99	--	--	新濠博亞娛樂
MS 1 5/8 06/02/14	500	4.541	93.500	95.5	A2 /*-	A-	摩根士丹利
MTRC 0 5/8 06/17/13	1000	1.602	98.500	99.5	Aa1	--	地鐵公司蓋曼群島
NEWFOC 3 3/4 08/17/13	200	4.606	96.500	98.5	--	--	新焦點
NWDEVL 2 3/4 07/14/14	1000	4.251	96.500	97.5	--	--	新創建集團
ORIX 2 03/24/14	400	3.368	97.000	98.25	--	A-	歐力士
ORIX 4 11/29/14	500	4.254	98.500	100.25	NR	A-	歐力士
PAHSP 6 1/2 06/02/14	600	14.295	85.500	88.25	--	--	太平洋恩利
RBIHV 4.55 03/23/14	750	4.986	98.500	100	A1 /*-	A	瑞弗森國際銀行集團
SINCON 4 3/4 04/14/14	1380	9.618	90.500	93.25	--	--	勝獅貨櫃
SOCGEN 5 04/19/15	500	4.951	99.500	100.75	A1 /*-	A	法國興業銀行
SOLARG 4 3/4 08/24/14	300	5.107	96.750	98.75	--	--	陽光能源
SUNHKC 4 04/28/14	500	8.655	90.750	93.25	--	--	亞洲聯合財務有限公司
TSCOLN 1 3/4 09/01/14	725	2.382	98.000	99.25	Baa1	A-	特易購
TPVTEC 4 1/4 03/21/14	500	4.247	98.000	102	--	--	冠捷科技
VTB 2.95 12/23/13	1000	4.641	96.750	98.25	Baa1	BBB	VTB銀行
VW 2.15 05/23/16	1500	2.55	97.750	99.25	A3	A-	福斯汽車
YUENFO 3.1 02/10/14	300	3.405	97.500	98.5	--	--	永豐餘
YUM 2 3/8 09/29/14	350	2.598	98.750	100.25	Baa3	BBB	百勝餐飲

附註

\* 債券交割是以含息價為基準。

## 台幣公司債參考報價

名稱 / 票面利率(%) / 到期日(年)	殖利率	客戶買價	客戶賣價	發行單位 / 票面利率(%) / 到期日(年)	殖利率	百元價格	客戶賣價
98塑化2 / 1.42 / 2016/5/25	1.359	100.067	100.405				
98南亞1 / 1.88 / 2014/2/26	1.322	100.889	101.012				
98統一1A / 1.23 / 2012/12/22	1.155	100.024	100.052				
00鴻海1 / 1.47 / 2016/3/8	1.505	99.714	100.030				
00裕融1 / 1.27 / 2014/6/10	1.300	99.841	100.040				
00萬海1A / 1.65 / 2016/6/22	1.625	99.999	100.194				

## 外幣可轉換公司債

Ticker	轉換公司	幣別	賣價	/	買價	賣回日程	到期日	票面利率	現股價格	平價
KNYUTT 0 10/27/13	京元電	USD	100.00	/	102.00	2012/10/27	2013/10/27	0	13.15	108.88
ACERST 0 08/10/15	宏碁	USD	97.17	/	98.12	2013/8/10	2015/8/10	0	31.25	32.92
ACERST 0 08/10/17	宏碁	USD	98.02	/	99.06	2015/8/10	2017/8/10	0	31.25	32.00
ASACEM 0 01/27/16	遠東新	USD	94.43	/	95.29	2014/1/27	2016/1/27	0	30.20	50.42
AUOPT 0 10/13/15	友達	USD	78.68	/	79.68	--	2015/10/13	0	12.55	32.69
EPIST 0 01/27/16	晶電	USD	92.81	/	93.85	2014/1/27	2016/1/27	0	67.60	52.66
HONHAI 0 10/12/13	鴻海	USD	97.99	/	98.60	--	2013/10/12	0	89.50	68.76
TATUNG 0 03/25/14	大同	USD	92.94	/	94.08	--	2014/3/25	0	7.14	38.80
TPKHOL 0 04/20/14	F-宸鴻	USD	87.80	/	88.72	--	2014/4/20	0	427.50	41.10
ASACEM 0 06/07/16	亞泥	USD	98.46	/	99.37	2014/6/7	2016/6/7	0	35.20	72.60
TWGC 0 07/28/14	台玻	USD	91.59	/	93.39	--	2014/7/28	0	28.55	45.22
UNIMIC 0 05/24/16	聯電	USD	95.46	/	96.41	2014/5/24	2016/5/24	0	2.31	66.55
RADOPT 0 07/21/16	瑞儀光電	USD	106.00	/	107.00	2014/7/21	2016/7/21	0	142.00	99.67
SLACP 0 05/12/16	香格里拉(亞洲)	USD	92.72	/	93.45	--	2016/5/12	0	15.86	54.68
FEAST 3 5/8 03/05/15	遠東發展	HKD	99.25	/	99.78	--	2015/3/5	3.625	1.36	41.21
KERPRO 0 02/22/12	嘉里建設	HKD	--	/	--	--	2012/2/22	0	31.30	--
SHTGF 3.3 10/22/14	信德集團	HKD	99.95	/	100.46	2012/10/22	2014/10/22	3.3	2.85	39.75
YYINDU 0 11/17/11	裕元集團	HKD	--	/	--	--	2011/11/17	0	25.65	--
XINHDI 2 1/2 10/20/15	亨得利	HKD	96.24	/	97.17	2013/10/20	2015/10/20	2.5	2.48	50.08
LOTTE 0 07/05/16	樂天百貨	USD	92.77	/	93.41	2014/7/5	2016/7/5	0	310500	44.10
LOTTE 0 07/05/16	樂天百貨	JPY	93.04	/	93.69	2014/7/5	2016/7/5	0	310500	43.54
HYUELE 4 1/2 12/14/15	SK HYNIX INC	USD	97.35	/	100.33	--	2012/12/14	4.5	23450	50.65
STXPOC 4 1/2 11/20/15	STX PAN OCEAN CO	USD	92.86	/	95.05	2012/11/20	2014/11/20	4.5	4505	32.52
LGTELE 0 09/29/12	LG UPLUS CORP	USD	101.24	/	102.10	--	2012/9/29	0	5310	59.62
HJSHNW 4 07/20/16	HANJIN SHIPPING	USD	85.20	/	87.23	2014/7/20	2016/7/20	4	13500	50.35
OSIMSP 2 3/4 07/05/15	OSIM INTL LTD	SGD	94.69	/	96.12	2014/7/5	2016/7/5	2.75	1.20	60.27
SMCPM 2 05/05/14	SAN MIGUEL	USD	101.93	/	102.85	--	2014/5/5	2	114.50	101.72

## 信用連結商品報價

連結標的	標的名稱	TCRI	利率	債券到期日/賣回日	付息方式	可承做本金
XS0347678079 Corp	亞泥轉遠東新世紀海外交換債(USD)		2.70%	2013/2/20	每季	最高USD 1500萬
23772	微星二	4	2.10%	2013/4/25	每季	TWD 30,000,000
29031	遠百一	4	1.60%	2014/3/3	每季	TWD 50,000,000
28851	元金一	twA+	1.75%	2013/6/17	每季	TWD 20,000,000

## 回購交易利率牌告

天期	USD(%)	EUR(%)	TWD(%)	CNH(%)
1Week	0.65	--	0.65	2.60
2Week	0.75	--	0.65	2.60
3Week	0.90	--	0.65	--
1 Month	1.30	1.00	0.70	2.60
2 Month	--	--	--	2.70
3 Month	1.40	--	--	2.80
6 Month	--	--	--	3.00
1 Year	--	--	--	3.20

## 附註

\*: 代表該債券為永續型債券，利率之後將有可能變動，或為可召回債券，請進一步瞭解發行條件。

%: 債券交割是以含息價為基準。

## 免責聲明

本文為永豐金證券之每日債券評論。其所涵蓋之信息並非為特定投資之推薦。數據來源彭博社(Bloomberg)。永豐金證券假設數據資料皆公開並可信任之，評論為永豐金證券之觀點。本文內容僅供參考之用，並不構成與永豐金證券，或其相關機構進行任何證券或產品之交易合約。本文內容並非未經許可的法律權限內的提議或邀請，或者對瀏覽之投資人的提議或邀請。

本文的數據與觀點反映目前市場的現況以及我們至今的判斷。鑒於市場變化，我們在未經全面確認的情況下，依賴所假設公開來源的信息為準確且完整。我們的觀點及其基礎假設可能在未與事先通知的情況下而發生變化。證券資產價格變化可以用於說明的作用但並不代表真實的回報。

一些信息可能包括預期看法與新聞整理。我們的評論是基於不同的風險、不確定因素及假設，實發事件或結果或市場所實現的表現可能與預述的情況有不同。

投資涉及風險，包括本金損失的可能性。過去的表现與歷史數字並不一定代表未來的表現。本文內容不得造成任何投資建議或推薦，並且並非為針對特定的目標、市場狀況或某人的個別需要而準備。投資者應自行研究全部相關資料。

過往表現並不代表未來業績。無任何示範或保證可以展示個別策略的效能或可能獲得的實際回報。

## 全球據點

### Hong Kong

SinoPac Securities (Asia) Ltd.  
21st Floor, One Peking  
1 Peking Road,  
Tsim Sha Tsui, Kowloon, Hong Kong  
Tel: +852-2586-8340  
Toll Free : 0080-185-6674(Taiwan)  
Fax: +852-2586-8300

### Shanghai

SinoPac Securities (Asia) Limited  
Suite 2405, Hua Xia Bank Tower,  
256 South Pudong Road, Shanghai  
People's Republic of China  
Tel: +86-21-6886-5358  
Fax: +86-21-6886-5969

### London

SinoPac Securities (Europe) Ltd.  
5th Floor · Habib House  
42 Moorgate  
London EC2R 6EL  
United Kingdom,  
Registered in England and Wales No. 3766464  
Tel: +44-20-7614-9999  
Fax: +44-20-7614-9979

### Taipei

SinoPac Securities Corporation  
17F · 2 Chung Ching S. Road · Sec 1  
Taipei 100 ·  
Taiwan  
Tel: +886-2-2382-8219/2312-3866  
Fax: +886-2-2382-3464

## 彭博頁面

SinoPac Securities Corp

[www.taiwanresearch.com](http://www.taiwanresearch.com)

Bloomberg page: SIAL