

### 全球指標公債

	最新殖利率	前日變化(BP)
美國五年公債	0.68%	0.32
美國十年公債	1.57%	5.05
美國三十年公債	2.64%	7.68
德國五年公債	0.38%	1.90
德國十年公債	1.21%	0.00
德國三十年公債	1.7%	0.40
中國三年期公債(CNH)	1.87%	(4.84)

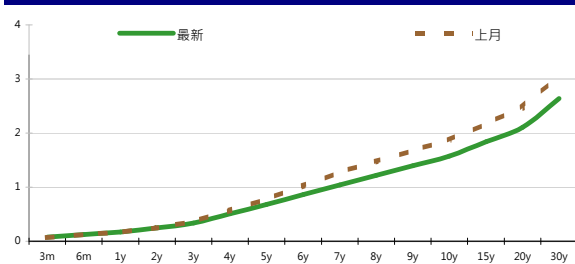
### Markit CDX & iTraxx 信用指數

	指數	前日變化(BP)
全球主權 iTraxx 指數	328	(1)
北美投資級 CDX 指數	126	(2)
歐洲投資級 iTraxx 指數	184	0
日本投資級 iTraxx 指數	204	3
亞洲投資級 iTraxx 指數 (不包含日本)	202	(3)

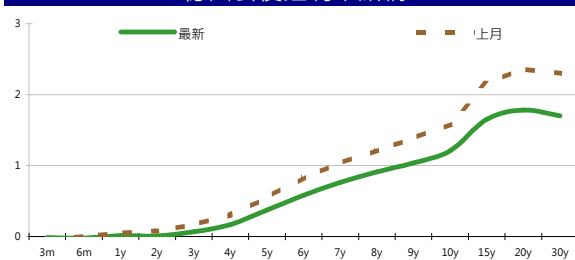
### 外匯市場

	價格	指數	前日變化(%)	
歐元兌美元	1.25	道瓊工業	12127.95	0.22 %
美元兌日圓	78.63	那斯達克	2778.11	0.66 %
美元兌人民幣	6.37	S&P 500	1285.5	0.57 %
美元兌台幣	30.00	德國工業	5969.4	(0.15)%
歐元兌台幣	37.32	英國FTSE	5260.19	(1.14)%
港幣兌台幣	3.86	法國CAC	2986.1	1.07 %
人民幣兌台幣	4.71	日經225	8382	0.61 %

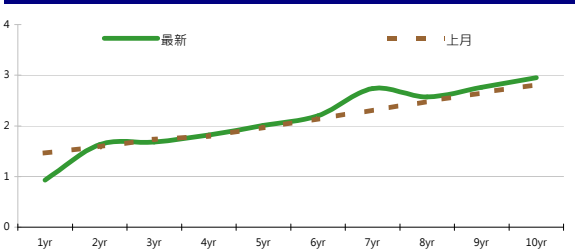
### 美國公債殖利率期間結構



### 德國公債殖利率結構



### CNH公債殖利率結構



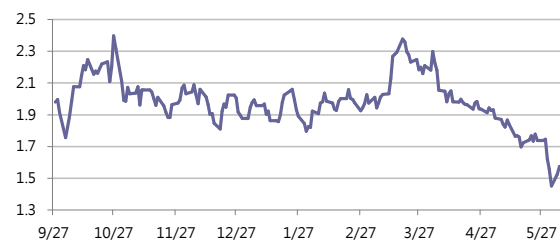
## 固定收益每日評論

美國公債殖利率方面，昨日美債在市場存疑如此低的利率是否過度反應的懷疑下，加上ISM非製造業指數自53.5升至53.7，殖利率連兩日上彈，市場重點將放在今日的ECB會議以及Berneke 將在國會作證的談話，終場美債五年期殖利率收在0.68%，十年期殖利率收在1.57%，三十年期殖利率收在2.64%。歐元公債殖利率方面，在德國四月份工廠訂單數字較三月份衰退1.9%不如預期情況下，讓德國兩年期公債殖利率一度又到0%的水準，但在市場對歐盟直接對西班牙銀行業紓困的預期提高後，讓西班牙以及義大利殖利率皆有所滑落，十年公債殖利率分別收在6.31%以及5.64%，也讓德債回到平盤附近，終場德債五年期殖利率收在0.36%，10年期殖利率收在1.21%，三十年期殖利率收在1.7%。

"在台債殖利率方面昨日台債市場小幅開高，受到國際情勢緩和且今天將開始十年期01-5R發行前交易，五年券01-1期賣壓較重。隨著十年期01-5R將發行前交易以及下月新五年券出來，今早公布台灣的CPI也高於市場預期，殖利率低檔偏空。最終五年券01-1期收在0.9265%上揚1.15bp，成交量307億；乙類十年券A01202收在1.2320%上揚0.9p，成交量12.5億。預料在國際債市殖利率低檔盤整未變，台債殖利率即使反彈仍會吸引避險買盤，今日五年券01-1期區間看0.91%-0.96%。

週二信用市場依舊清淡，雖然市場氣氛有所和緩，但在買盤不積極，持券者又處於想拋部位的狀況下，整體市場賣壓仍然沉重，之前漲多的中國國企券種也有看到趁著殖利率來到歷史低點的獲利了結賣壓，整體來說credit spread 小幅tighten 5 bps 左右，市場仍在等待整體氣氛好轉而非一日行情。在信用違約指數方面，全球主權指數收在328點，北美指數收在126點，歐洲指數收在184點，日本指數收在204點，亞洲指數收在202點。

### 美國十年期公債殖利率



來源: Bloomberg

## 每日債券小常識

## 什麼是債券型ETF?

ETF英文原文為Exchange Traded Funds，中文稱為「指數股票型證券投資信託基金」，簡稱為「指數股票型基金」，ETF即為將指數予以證券化，由於指數係衡量市場漲跌趨勢之指標，債券型ETF即是以債券為標的編成的指數所發行的ETF。

## 債券型ETF有什麼好處?

債券ETF報酬率穩定少波動，成為全球投資人災後金融產品重要避風港，近年資產規模不畏風暴衝擊逆勢成長，近四年成長率均在60%以上，為全球ETF產品的中流砥柱，並且和債券型基金相比，有流動性高、成本低及稅率的優勢

## 在台灣有什麼債券ETF投資管道?

櫃買中心於2010年底正式推出櫃買台灣指標公債指數ETF，以5年期、10年期、以及20年期指標公債為組成，自2005~2010年，5年、10年與20年三種年期公債發行量佔全年度公債發行量之比重平均高達86.2%，為台灣公債市場中最具代表性之券種組合，最能提供台灣最新指標公債市場的變化。

## 每日公司介紹

公司名稱: 韓國工業銀行

產業別: 金融業

信評資料:	展望	短期評等	長期評等
Moody's	POS	P-1	A1
S&P	STABLE	A-1	A

## 重要指標:

ROE	11.437
EBITDA/Interest Expense	--
Debt/Equity	730.798
Quick Ratio	--

## 公司簡介

韓國工業銀行是韓國一家國營金融機構，公司主要提供六大業務服務：公司銀行業務、個人銀行業務、投資銀行業務、資產管理業務、交叉銷售業務、財政部和全球業務，主要服務對象為中小型企業，在韓國當地設有超過390個分行。

## 近日新定價快訊

發行公司: Kreditanstalt für Wiederaufbau 幣別: CNH

發行日期: TBD 到期日: TBD

擔保: 產業別: 金融業

票面利率: TBD

發行額: 1 bn

其他附註:

信用評等:

Moody's Aaa

S&P --

Fitch AAA

TRC --

## 公司簡介

KfW(德國復興信貸銀行)成立於1948年，為德國政策性銀行，扮演促進德國與歐洲經濟的角色，協助德國中小企業發展並於開發中國家投資項目提供融資與諮詢的服務。

## 近日新定價快訊

發行公司: LBANK 幣別: CNH

發行日期: 12/6/6 到期日: 14/6/6

擔保: Y 產業別: 金融業

票面利率: 2.250%

發行額: 250 mn

其他附註: 德國政府擔保

信用評等:

Moody's Aaa

S&P AAA

Fitch --

TRC --

## 公司簡介

巴登符騰堡農信銀行(Landeskreditbank Baden-Wuerttemberg Foerderbank)為德國巴登符騰堡聯邦的特殊目的銀行，主要著重在地區經濟發展，提供農林部門房屋住宅及各種財務協助。

## 近日新定價快訊

發行公司: 中國鋼鐵 幣別: TWD

發行日期: 2012年8月上旬 到期日: 2019/2022

擔保: 無 產業別: 鋼鐵業

票面利率: 1.37% / 1.50%

發行額: 5bn/15bn

其他附註:

信用評等:

Moody's --

S&P --

Fitch --

TRC twAA+

## 公司簡介

中鋼主要產品為熱、冷軋、線材、鍍面產品及鋼板等，經濟部持股比例約22.5%，為中鋼最大單一股東，該公司具有官方色彩，並為全台灣最大的鋼鐵高爐一貫廠，內外銷比約為71:29。

## 近日新定價快訊

發行公司: 臺灣化學纖維 幣別: TWD

發行日期: 2012年8月初 到期日: 2017/2019

擔保: 無 產業別: 塑膠工業

票面利率: TBD

發行額: 5bn/2bn

其他附註: 101年6月7日競標

信用評等:

Moody's --

S&P --

Fitch --

TRC twAA-

## 公司簡介

台化主要產品為芳香烴類產品與化學纖維，石化與塑膠部門為兩大營收與獲利貢獻者，PTA、SM、ABS為營收比重最高的前三大產品。該公司為台塑集團成員之一，透過集團間整合與公司內部整合，成為具競爭力與有效率的芳香烴產品廠商。

新台幣產品諮詢專線:

+886-2-23828219

外幣產品諮詢專線:

+852-25868362

外幣產品免付費專線:

0080-185-6674(Taiwan)

債券複委託下單專線: +886-2-2388-8700 客戶理財部

## 外幣公司債參考報價

## 美元計價

發行單位 / 票面利率(%) / 到期日(年)	發行量(M)	殖利率	買價	賣價	Moody's	S&P	Note
C 2.8 07/16/13	330	2.189	99.500	101.000	--	A-	花旗集團
BEIENT 4 1/2 04/25/22	800	4.568	99.081	99.833	Baa1	A-	北控水務
C 2.8 07/16/13	330	2.189	100.535	100.770	--	A-	花旗集團
CAPITA 3.731 03/21/18	400	3.407	101.280	102.080	A3	--	新加坡不動產信託
CNOOC 3 7/8 05/02/22	1500	3.678	101.307	101.928	Aa3	AA-	中海油
CNPCCH 2 3/4 04/19/17	650	2.642	100.236	100.735	A1	A+	中國石油天然氣集團公司
DAHSIN 6 5/8 02/11/20	225	5.351	107.260	108.570	Baa1	--	大新銀行
EIBKOR 4 01/11/17	1250	2.815	104.799	105.325	A1	A	韓國進出口銀行
EIBKOR 4 1/8 09/09/15	1000	2.434	104.953	105.530	A1	A	韓國進出口銀行
EIBKOR 4 3/8 09/15/21	1000	3.846	103.678	104.493	A1	A	韓國進出口銀行
EIBKOR 5 04/11/22	1000	3.902	108.470	109.318	A1	A	韓國進出口銀行
FUBON 6 1/8 11/30/20	200	5.014	107.056	108.128	--	BBB	富邦集團
HANABK 4 11/03/16	500	3.228	102.801	103.470	A1	A	韓亞銀行
HIGHWY 4 1/2 03/23/15	700	2.544	104.943	105.500	A1	A	韓國高速公路
HKLSP 4 1/2 06/01/22	500	4.453	100.170	100.580	A2	A-	香港置地
HUWHY 3 1/2 01/13/17	1000	2.782	102.850	103.290	A3	A-	和記黃埔
HUWHY 4 5/8 01/13/22	1500	4.298	102.140	102.950	A3	A-	和記黃埔
HUWHY 6 05/29/49	1000	5.930	99.250	99.750	Baa2	BBB	和記黃埔
HUWHY 6 1/2 02/13/13	3500	1.397	103.330	103.470	A3	A-	和記黃埔
INDKOR 3 3/4 09/29/16	500	2.922	102.960	103.680	A1	A	韓國工業銀行
KEB 4 7/8 01/14/16	500	3.090	105.696	106.349	A2	A-	韓國外換銀行
KOREAT 3 7/8 01/20/17	350	2.992	103.521	104.021	--	A	韓國電信
KORELE 3 10/05/15	700	2.507	101.299	101.819	A1	A	韓國電力公司
KORELE 4 3/4 07/13/21	500	3.749	107.099	108.202	A1	A	韓國電力公司
KOROIL 4 10/27/16	1000	2.795	104.616	105.247	A1	A	韓國石油公司
LIFUNG 5 1/4 05/13/20	750	4.098	107.116	108.329	A3	A-	利豐集團
LOTTE 3 3/8 05/09/17	400	3.260	100.297	100.732	A3	--	樂天百貨
MALAYS 2.991 07/06/16	1200	2.194	102.794	103.375	A3	A-	馬來西亞公債
MALAYS 3.928 06/04/15	1250	1.882	105.703	106.103	A3	A-	馬來西亞公債
MIZUHO 2.55 03/17/17	1500	2.222	101.361	101.588	A1	A+	瑞穗銀行
NACF 3 1/2 02/08/17	500	3.254	100.737	101.369	A1	A	韓國國家農業合作社
OCBCSP 1 5/8 03/13/15	1000	1.300	100.600	101.150	Aa1	AA-	新加坡華僑銀行
ORIX 3 3/4 03/09/17	500	4.001	98.601	99.240	Baa2	A-	ORIX株式會社
PCCW 4 1/4 02/24/16	500	3.431	102.470	103.170	Baa2	BBB	電訊盈科
POHANG 4 1/4 10/28/20	700	4.051	100.829	101.974	A3	A-	浦項鋼鐵
PUSAN 4 1/8 02/09/17	300	3.488	102.487	102.943	A2	--	釜山銀行
RABOBK 8.4 11/29/49	2000	8.338	98.500	99.500	--	--	荷蘭瑞伯銀行
SCBTB 3 3/8 09/19/17	600	3.649	98.277	99.109	A3	BBB+	暹羅商業銀行
SINOPE 2 3/4 05/17/17	1000	2.360	101.616	101.991	Aa3	A+	中石化
SUMIBK 1.9 01/12/15	500	1.506	100.869	101.123	Aa3	A+	三井住友銀行
SUMIBK 2.65 01/12/17	500	1.827	103.381	103.828	Aa3	A+	三井住友銀行
SUNHUN 4 1/2 02/14/22	900	4.748	97.320	98.850	A1	A+ /*-	香港新鴻基地產

## 附註

\*: 代表該債券為永續型債券，利率之後將有可能變動，或為可召回債券，請進一步瞭解發行條件。

%: 債券交割是以含息價為基準。

## 境外人民幣公司債參考報價: 中資企業

發行單位 / 票面利率(%) / 到期日(年)	發行量(M)	殖利率	買價	賣價	Moody's	S&P	Note
ADBCH 3 01/17/14	2100	2.918	99.750	100.500	NR	AA-u	中國農業發展銀行
ADBCH 3.2 01/17/15	550	3.149	99.750	100.500	NR	AA-u	中國農業發展銀行
ADBCH 3 1/2 01/17/17	350	3.411	99.500	101.250	NR	AA-u	中國農業發展銀行
BCHINA 2.9 09/30/13	2800	2.800	99.750	100.500	--	A	中國銀行
BOCOM 2.98 03/09/14	700	3.574	98.750	99.250	--	A-	交通銀行
BEIENT 3 3/4 06/30/14	1450	4.070	98.750	100.000	--	--	北控水務
BEIENT 5 06/30/16	500	4.623	100.500	102.250	--	--	北控水務
BJCAPT 4 3/4 02/21/14	1150	5.526	97.500	100.000	--	--	首創置業
BJASST 4 7/8 12/02/13	1000	5.499	98.500	99.750	--	--	首長國際
BYDCOL 4 1/2 04/28/14	1000	13.482	83.500	87.500	--	--	比亞迪股份有限公司
CHIEAS 4 08/08/14	2500	4.675	98.000	99.250	--	--	中國東方航空
CGB 2.7 10,	2500	0.737	100.250	101.250	Aa3	--	中國附息國債
CGB 1.6 12/20/12	3000	0.884	100.000	100.750	Aa3	--	中國附息國債
CGB 1 12/01/13	2000	1.602	98.750	99.500	Aa3	AA-	中國附息國債
CGB 3.3 10/27/14	500	1.737	103.250	104.000	Aa3	--	中國附息國債
CGB 1.8 12/01/15	2000	1.837	99.250	100.500	Aa3	AA-	中國附息國債
CGB 2.48 12/01/20	1000	2.984	95.500	97.000	Aa3	AA-	中國附息國債
CGB 1.4 08/18/16	5000	2.216	96.000	97.500	Aa3	AA-	中國附息國債
CGB 0.6 08/18/14	6000	1.593	97.500	98.250	Aa3	AA-	中國附息國債
CGB 1.94 08/18/18	3000	2.780	94.750	95.750	Aa3	AA-	中國附息國債
CGB 2.36 08/18/21	1000	2.986	94.000	96.000	Aa3	AA-	中國附息國債
CHCHTO 4 1/2 05/19/14	600	5.533	96.750	99.500	--	--	中國誠通發展集團
CHIPOW 3.2 12/23/15	800	5.361	92.500	93.750	--	--	中電國際
CHIPWR 3 3/4 04/29/14	500	7.363	92.750	94.750	--	--	中國電力新能源發展
CHIPWR 6 1/2 01/09/17	800	6.755	97.500	100.500	--	--	中國電力新能源發展
CHIWIN 6 3/8 04/04/14	750	15.959	83.000	87.750	--	--	中國風電集團
CHMERC 2.9 11/19/13	700	3.257	99.000	100.000	--	--	招商局集團(香港)
CHMERC 3 06/30/16	1600	4.604	93.500	94.750	--	--	招商局集團
CHMERC 2 06/30/14	1400	3.723	95.750	97.500	--	--	招商局集團
CITPAC 2.7 08/03/16	1000	4.020	93.000	97.000	--	--	中信泰富
COFCO 1.85 06/03/14	3000	4.041	95.250	96.500	--	--	中國糧油食品集團(香港)
CHMING 2.95 04/13/14	500	8.558	88.500	92.750	--	--	晨鳴紙業
CNHTC 2.95 10/29/12	2700	3.606	99.250	100.250	--	--	中國重汽(香港)
CNPCC 2.55 10/26/13	2500	2.921	99.000	100.000	A1	A+	中石油
CNPCC 2.95 10/26/14	500	3.169	99.000	100.000	A1	A+	中石油
EXIMCH 1.95 12/02/12	1000	2.213	99.500	100.250	--	--	中國進出口銀行
EXIMCH 2.65 12/02/13	4000	2.650	99.500	100.500	--	AA-	中國進出口銀行
EXIMCH 2.7 04/07/14	3000	3.054	99.000	99.750	--	AA-	中國進出口銀行
EXIMCH 2.9 04/05/15	1000	3.085	99.000	100.000	--	AA-	中國進出口銀行
GZRFPR 7 04/29/14	2612	12.178	90.000	93.000	--	--	富力地產
HAIAIR 6 09/16/14	1000	7.519	96.000	97.750	--	--	海南航空
HAIAIR 5 1/4 01/20/15	500	6.087	95.500	100.500	--	--	海南航空
INDEPS 4.65 07/21/14	1000	6.780	95.000	96.750	--	BB-	銀泰百貨
LONGYU 4 1/2 12/21/13	690	5.532	97.500	99.500	--	--	龍源電力
PCDHK 5 1/4 02/01/14	750	11.196	89.750	92.750	--	--	春天百貨
PINGIN 2.075 06/09/14	2000	3.849	96.000	97.250	--	--	平安保險
RESOPW 2.9 11/12/13	1000	3.444	98.750	99.750	NR	BBB-	華潤電力
RESOPW 3 3/4 11/12/15	1000	3.749	99.500	100.500	NR	BBB-	華潤電力
ROADKG 6 02/25/14	1300	11.088	91.000	93.500	Ba3	BB-	路勁基建
SBSG 3 1/8 12/01/13	1000	3.212	99.500	100.250	A3	A	上海寶鋼集團
SBSG 3 1/4 03/01/14	500	3.323	99.500	100.250	A3	A	上海寶鋼集團
SBSG 3 1/2 12/01/14	2100	3.606	99.250	100.250	A3	A	上海寶鋼集團
SBSG 3.675 03/01/15	900	3.722	99.500	100.250	A3	A	上海寶鋼集團
SBSG 4 3/8 12/01/16	500	4.097	100.750	101.500	A3	A	上海寶鋼集團
SBSG 4.15 03/01/17	1500	4.149	99.500	100.500	A3	A	上海寶鋼集團
SDBC 2.7 11/11/13	3000	2.609	99.750	100.500	--	AA-	國家開發銀行
SDBC 3.1 01/16/15	867	3.200	99.250	100.250	NR	AA-	國家開發銀行
SDBC 4.2 01/19/27	2500	4.234	99.000	100.250	NR	AA-	國家開發銀行
SHASHU 6 1/2 07/22/14	1500	8.673	95.000	96.750	--	BB-	山水水泥
SINOCH 1.8 01/18/14	3500	3.735	96.500	97.500	--	--	中化集團
SINOTR 3.3 10/11/14	2600	3.976	97.250	99.750	--	--	中國對外貿易運輸
SANYPH 7 1/2 03/28/15	800	8.566	96.500	98.250	--	--	海航集團(香港)
SZCOT 3 1/2 05/25/14	1000	5.478	95.000	97.750	--	--	華僑城
TSLIEN 5 3/4 11/10/14	1300	6.829	96.750	98.500	--	--	津聯集團
ZHNGCE 2 08/04/14	900	3.960	95.500	96.500	--	--	中策橡膠
ZHOSHK 4 3/4 04/21/14	1250	10.731	89.000	91.250	--	--	中升控股

附註

\* 債券交割是以含息價為基準。

## 境外人民幣公司債參考報價: 非中資企業

發行單位 / 票面利率(%) / 到期日(年)	發行量(M)	殖利率	買價	賣價	Moody's	S&P	Note
ADSEMI 4 1/4 09/20/16	500	5.305	94.750	97.25	--	--	日月光
AIFP 3.95 09/19/18	850	3.949	98.750	101.25	--	A	法國液化空氣集團
AIFP 3 09/19/16	1750	3.571	97.250	98.25	--	A	法國液化空氣集團
ALOPF 4 1/4 03/09/15	500	4.005	100.000	101.25	Baa2	BBB	阿爾斯通
AMXLMM 3 1/2 02/08/15	1000	2.959	100.750	102	A2	A-	AMERICA MOVIL
ASACEM 2.95 09/30/14	586	3.98	96.500	99	--	--	亞泥中國
ASIA 2.85 10/21/20	1200	2.766	100.000	101.25	Aaa	AAA	亞洲開發銀行
BLUSKY 6 1/2 06/20/14	600	7.583	96.500	99.5	--	--	香港航空
BPLN 1.7 09/15/14	700	2.615	97.500	98.5	A2	A	BP集團
BSHBOS 2 3/8 09/29/14	850	2.712	98.750	99.75	--	A	博世和西門子家用電器集團
BSHBOS 3 3/8 09/28/16	750	3.249	100.000	101	--	A	博世和西門子家用電器集團
CAT 2 12/01/12	1000	2.263	99.250	100.5	A2	A	開拓重工
CAT 2.9 03/16/14	1260	2.972	99.500	100.25	A2	A	開拓重工
CAT 1.35 07/12/13	2300	3.001	97.750	98.75	A2	A	開拓重工
CHLEAS 5 04/05/15	750	4.901	99.500	101	--	--	中租迪和(BVI)
CJCHEI 2 1/4 07/06/14	1100	4.028	95.750	97.25	--	--	CJ國際控股有限公司
DANGMK 2.9 10/20/14	500	3.455	98.250	99.25	--	--	DANGA CAPITAL BHD
DIALEA 1.65 04/08/13	200	3.666	98.000	98.75	A3	--	三菱日聯租賃
EBIUH 4 7/8 03/12/15	1000	4.725	99.750	101	A3	--	EMIRATES NBD PJSC
F 4 7/8 03/26/15	1000	4.775	99.750	100.75	--	BB+	福特汽車公司
FRESHK 3.9 06/03/14	1250	6.006	95.250	97	--	--	遠東宏信
FRESHK 6.95 12/21/16	750	6.722	99.250	102.5	--	--	遠東宏信
GALENT 4 5/8 12/16/13	1380	4.711	99.000	100.75	--	--	銀河娛樂集團
GENHKS 3.95 06/30/14	1380	4.659	97.500	99.75	--	--	雲頂香港
GLPSP 3 3/8 05/11/16	2650	4.32	96.000	97.25	Baa2	--	普洛斯集團
HITCAP 3 3/4 03/22/15	500	3.94	99.000	100	--	A-	日立資本
HKCGAS 1.4 04/11/16	1000	3.397	92.250	93.5	A1	A+	香港中華煤氣
HPWELL 2.98 07/13/12	1380	1.538	99.500	100.75	--	--	合和基建
HPWELL 1.55 05/18/14	600	3.987	94.250	96.75	--	--	合和基建
HSBC 2 7/8 04/30/15	2000	2.738	100.000	100.75	Aa2 /*-	AA-	匯豐銀行
IDBI 4 1/2 11/18/14	650	4.664	99.000	100.25	Baa3	BBB-	印度工業發展銀行
ILFSIN 5 3/4 04/26/15	630	5.32	100.500	101.75	--	--	ITNL Offshore Pte Ltd
LGFP 9 11/14/14	1500	7.337	103.000	104.25	--	--	拉法基瑞安水泥
LOTTE 4 02/09/15	750	3.849	100.000	100.75	A3	--	樂天百貨
LXSGR 3.95 02/16/15	500	3.849	99.750	100.75	Baa2	BBB	英國朗盛公司
MITSCO 4 1/4 03/01/17	500	4.102	100.000	101.25	A2	A+	三井物產
MPEL 3 3/4 05/09/13	2300	5.748	97.500	99	--	--	新濠博亞娛樂
MS 1 5/8 06/02/14	500	4.568	93.750	95.25	A2 /*-	A-	摩根士丹利
MTRC 0 5/8 06/17/13	1000	1.621	98.250	99.75	Aa1	--	地鐵公司蓋曼群島
NEWFOC 3 3/4 08/17/13	200	4.619	96.500	98.5	--	--	新焦點
NWDEVL 2 3/4 07/14/14	1000	4.329	96.250	97.5	--	--	新創建集團
ORIX 2 03/24/14	400	3.382	97.000	98.25	--	A-	歐力士
ORIX 4 11/29/14	500	4.309	98.750	99.75	NR	A-	歐力士
PAHSP 6 1/2 06/02/14	600	12.831	87.750	90.75	--	--	太平洋恩利
RBIIV 4.55 03/23/14	750	5.214	98.500	99.25	A2	A	瑞弗森國際銀行集團
SINCON 4 3/4 04/14/14	1380	10.392	89.750	91.75	--	--	勝獅貨櫃
SOCGEN 5 04/19/15	500	5.093	99.250	100.25	A1 /*-	A	法國興業銀行
SOLARG 4 3/4 08/24/14	300	5.11	96.750	98.75	--	--	陽光能源
SUNHKC 4 04/28/14	500	9.326	89.750	92.25	--	--	亞洲聯合財務有限公司
TSCOLN 1 3/4 09/01/14	725	2.388	98.000	99.25	Baa1	A-	特易購
TPVTEC 4 1/4 03/21/14	500	4.247	98.000	102	--	--	冠捷科技
VTB 2.95 12/23/13	1000	4.656	97.000	98	Baa1	BBB	VTB銀行
VW 2.15 05/23/16	1500	2.585	97.750	99	A3	A-	福斯汽車
YUENFO 3.1 02/10/14	300	3.409	97.500	98.5	--	--	永豐餘
YUM 2 3/8 09/29/14	350	2.599	98.750	100.25	Baa3	BBB	百勝餐飲

附註

\* 債券交割是以含息價為基準。

## 台幣公司債參考報價

名稱 / 票面利率(%) / 到期日(年)	殖利率	客戶買價	客戶賣價	發行單位 / 票面利率(%) / 到期日(年)	殖利率	百元價格	客戶賣價
98塑化2 / 1.42 / 2016/5/25	1.359	100.067	100.403				
98南亞1 / 1.88 / 2014/2/26	1.324	100.875	100.997				
98統一1A / 1.23 / 2012/12/22	1.155	100.023	100.050				
00鴻海1 / 1.47 / 2016/3/8	1.505	99.715	100.029				
00裕融1 / 1.27 / 2014/6/10	1.300	99.843	100.039				
00萬海1A / 1.65 / 2016/6/22	1.625	100.000	100.194				

## 外幣可轉換公司債

Ticker	轉換公司	幣別	賣價	/	買價	賣回日程	到期日	票面利率	現股價格	平價
KNYUTT 0 10/27/13	京元電	USD	100.00	/	102.00	2012/10/27	2013/10/27	0	13.10	107.22
ACERST 0 08/10/15	宏碁	USD	97.22	/	98.15	2013/8/10	2015/8/10	0	31.45	32.75
ACERST 0 08/10/17	宏碁	USD	97.86	/	98.79	2015/8/10	2017/8/10	0	31.45	31.83
ASACEM 0 01/27/16	遠東新	USD	94.35	/	95.22	2014/1/27	2016/1/27	0	29.30	48.36
AUOPT 0 10/13/15	友達	USD	77.59	/	78.58	--	2015/10/13	0	11.30	29.09
EPIST 0 01/27/16	晶電	USD	91.66	/	92.64	2014/1/27	2016/1/27	0	57.50	44.27
HONHAI 0 10/12/13	鴻海	USD	97.20	/	97.80	--	2013/10/12	0	82.20	62.43
TATUNG 0 03/25/14	大同	USD	92.77	/	93.80	--	2014/3/25	0	6.20	33.31
TPKHOL 0 04/20/14	F-宸鴻	USD	87.92	/	88.80	--	2014/4/20	0	413.00	39.25
ASACEM 0 06/07/16	亞泥	USD	98.40	/	99.30	2014/6/7	2016/6/7	0	35.45	72.27
TWGC 0 07/28/14	台玻	USD	91.28	/	93.04	--	2014/7/28	0	27.35	42.82
UNIMIC 0 05/24/16	聯電	USD	92.93	/	94.10	2014/5/24	2016/5/24	0	1.95	56.17
RADOPT 0 07/21/16	瑞儀光電	USD	106.00	/	107.00	2014/7/21	2016/7/21	0	128.50	89.16
SLACP 0 05/12/16	香格里拉(亞洲)	USD	91.91	/	92.59	--	2016/5/12	0	14.60	50.91
FEAST 3 5/8 03/05/15	遠東發展	HKD	98.87	/	99.64	--	2015/3/5	3.625	1.31	39.70
KERPRO 0 02/22/12	嘉里建設	HKD	--	/	--	--	2012/2/22	0	30.30	--
SHTGF 3.3 10/22/14	信德集團	HKD	99.86	/	100.36	2012/10/22	2014/10/22	3.3	2.73	38.08
YYINDU 0 11/17/11	裕元集團	HKD	--	/	--	--	2011/11/17	0	23.00	--
XINHDI 2 1/2 10/20/15	亨得利	HKD	95.04	/	95.82	2013/10/20	2015/10/20	2.5	2.09	42.20
LOTTE 0 07/05/16	樂天百貨	USD	92.63	/	93.25	2014/7/5	2016/7/5	0	291500	41.32
LOTTE 0 07/05/16	樂天百貨	JPY	92.98	/	93.68	2014/7/5	2016/7/5	0	291500	40.34
HYUELE 4 1/2 12/14/15	SK HYNIX INC	USD	99.87	/	100.62	--	2012/12/14	4.5	21650	47.23
STXPOC 4 1/2 11/20/15	STX PAN OCEAN CO	USD	93.04	/	94.73	2012/11/20	2014/11/20	4.5	4130	30.26
LGTELE 0 09/29/12	LG UPLUS CORP	USD	101.04	/	101.73	--	2012/9/29	0	5280	59.14
HJSHNW 4 07/20/16	HANJIN SHIPPING	USD	83.36	/	85.28	2014/7/20	2016/7/20	4	12500	46.51
OSIMSP 2 3/4 07/05/15	OSIM INTL LTD	SGD	94.27	/	95.48	2014/7/5	2016/7/5	2.75	1.14	57.26
SMCPM 2 05/05/14	SAN MIGUEL	USD	100.72	/	101.54	--	2014/5/5	2	112.30	99.68

## 信用連結商品報價

連結標的	標的名稱	TCRI	利率	債券到期日/賣回日	付息方式	可承做本金
XS0347678079 Corp	亞泥轉遠東新世紀海外交換債(USD)		2.70%	13/2/20	每季	最高USD 1500萬
23772	微星二	4	2.10%	13/4/25	每季	TWD 30,000,000
29031	遠百一	4	1.60%	14/3/3	每季	TWD 50,000,000
28851	元金一	twA+	1.75%	13/6/17	每季	TWD 20,000,000

## 回購交易利率牌告

天期	USD(%)	EUR(%)	TWD(%)	CNH(%)
1Week	0.65	--	0.65	2.60
2Week	0.75	--	0.65	2.60
3Week	0.90	--	0.65	--
1 Month	1.30	1.00	0.70	2.60
2 Month	--	--	--	2.70
3 Month	1.40	--	--	2.80
6 Month	--	--	--	3.00
1 Year	--	--	--	3.20

## 附註

\*: 代表該債券為永續型債券，利率之後將有可能變動，或為可召回債券，請進一步瞭解發行條件。

%: 債券交割是以含息價為基準。

**免責聲明**

本文為永豐金證券之每日債券評論。其所涵蓋之信息並非為特定投資之推薦。數據來源彭博社(Bloomberg)。永豐金證券假設數據資料皆公開並可信任之，評論為永豐金證券之觀點。本文內容僅供參考之用，並不構成與永豐金證券，或其相關機構進行任何證券或產品之交易合約。本文內容並非未經許可的法律權限內的提議或邀請，或者對瀏覽之投資人的提議或邀請。

本文的數據與觀點反映目前市場的現況以及我們至今的判斷。鑒於市場變化，我們在未經全面確認的情況下，依賴所假設公開來源的信息為準確且完整。我們的觀點及其基礎假設可能在未與事先通知的情況下而發生變化。證券資產價格變化可以用於說明的作用但並不代表真實的回報。

一些信息可能包括預期看法與新聞整理。我們的評論是基於不同的風險、不確定因素及假設，實發事件或結果或市場所實現的表現可能與預述的情況有不同。

投資涉及風險，包括本金損失的可能性。過去的表现與歷史數字並不一定代表未來的表現。本文內容不得造成任何投資建議或推薦，並且並非為針對特定的目標、市場狀況或某人的個別需要而準備。投資者應自行研究全部相關資料。

過往表現並不代表未來業績。無任何示範或保證可以展示個別策略的效能或可能獲得的實際回報。

**全球據點****Hong Kong**

SinoPac Securities (Asia) Ltd.  
21st Floor, One Peking  
1 Peking Road,  
Tsim Sha Tsui, Kowloon, Hong Kong  
Tel: +852-2586-8340  
Toll Free : 0080-185-6674(Taiwan)  
Fax: +852-2586-8300

**Shanghai**

SinoPac Securities (Asia) Limited  
Suite 2405, Hua Xia Bank Tower,  
256 South Pudong Road, Shanghai  
People's Republic of China  
Tel: +86-21-6886-5358  
Fax: +86-21-6886-5969

**London**

SinoPac Securities (Europe) Ltd.  
5th Floor · Habib House  
42 Moorgate  
London EC2R 6EL  
United Kingdom,  
Registered in England and Wales No. 3766464  
Tel: +44-20-7614-9999  
Fax: +44-20-7614-9979

**Taipei**

SinoPac Securities Corporation  
17F · 2 Chung Ching S. Road · Sec 1  
Taipei 100 ·  
Taiwan  
Tel: +886-2-2382-8219/2312-3866  
Fax: +886-2-2382-3464

**彭博頁面**

SinoPac Securities Corp

[www.taiwanresearch.com](http://www.taiwanresearch.com)

Bloomberg page: SIAL