

全球指標公債

	最新殖利率	前日變化(BP)
美國五年公債	0.7%	(4.02)
美國十年公債	1.59%	(7.15)
美國三十年公債	2.71%	(6.10)
德國五年公債	0.58%	4.40
德國十年公債	1.49%	6.40
德國三十年公債	2.19%	13.00
中國三年期公債(CNH)	1.8%	0.52

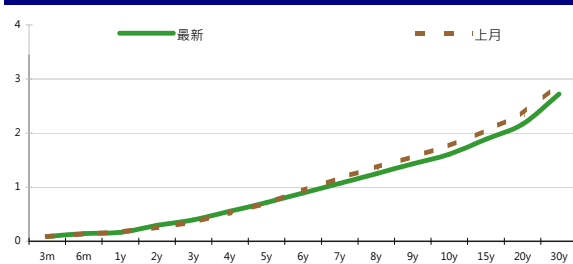
Markit CDX & iTraxx 信用指數

	指數	前日變化(BP)
全球主權 iTraxx 指數	320	(3)
北美投資級 CDX 指數	125	2
歐洲投資級 iTraxx 指數	182	(1)
日本投資級 iTraxx 指數	180	(4)
亞洲投資級 iTraxx 指數 (不包含日本)	191	(2)

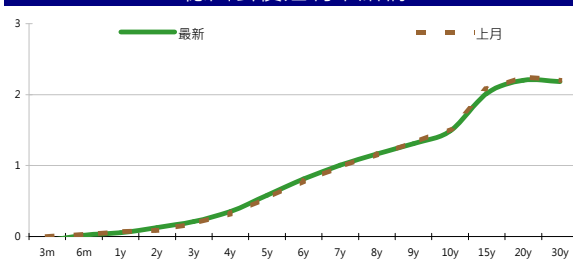
外匯市場

	價格	指數	前日變化(%)
歐元兌美元	1.26	道瓊工業	12496.38 (0.62)%
美元兌日圓	79.34	那斯達克	2818.61 (0.86)%
美元兌人民幣	6.37	S&P 500	1314.88 (0.70)%
美元兌台幣	29.98	德國工業	6152.49 (0.14)%
歐元兌台幣	37.52	英國FTSE	5483.81 0.18 %
港幣兌台幣	3.86	法國CAC	3030.04 (0.55)%
人民幣兌台幣	4.70	日經225	8536.72 0.60 %

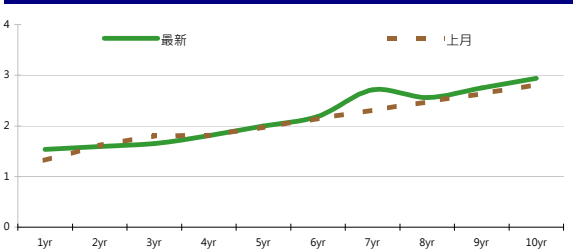
美國公債殖利率期間結構



德國公債殖利率結構



CNH公債殖利率結構



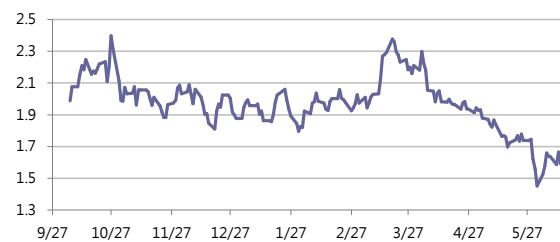
固定收益每日評論

美國公債殖利率方面，昨日受到零售銷售不如預期，引發市場避險需求，讓昨日標售的210億10年期公債殖利率標售利率創歷史低點，且海外投標倍率為42%大於過去幾次平均，對比昨日三年期較差的海外需求，可能海外投資人為為了收益率必需要向較長天期移動，有可能會進一步推動殖利率曲線走平，今日將有30年公債標售，終場美國五年期公債殖利率收在0.7%，十年期公債殖利率收在1.59%，三十年期公債收在2.71%。歐元區公債方面，昨日在市場對於西班牙仍有疑慮以及市場擔心德國負擔會進一步增加，使得昨日持續西班牙義大利以及避險工具德國公債的殖利率都上彈的走勢，特別是德國三十年公債已經連續兩天有超過10 bps的彈幅，另外由於Moody's 調降西班牙評等是在盤後，因此此消息尚未反應在西班牙公債殖利率上，終場西班牙十年期公債收在6.75%，義大利十年期公債收在6.21%，德債五年期殖利率收在0.58%，十年期殖利率收在1.49%，三十年期殖利率收在2.19%。

在台債利率方面，昨日台債殖利率較前一天略為開高，但由於在週末希臘大選前，多數交易員或維持原有部位或退場觀望，台債顯得較為清淡。最終五年券01-1期收在0.9257%上揚0.47bp，成交量8億；十年券01-5R收在1.1859%上揚0.74bp，成交量124億。預料在本週週末希臘大選結果前國際債殖利率仍呈低檔盤整，台債殖利率上方仍有避險買盤，今日五年券01-1期區間看0.91%-0.96%。

周三亞洲信用市場有不錯的表現，持續有看到韓國金融券以及中國的國企公司債有進行買進的動作，讓整體credit spread tighten 5~10 bps，另外新發行市場方面，昨日TingYi(康師傅控股)發行5年期公司債，定價定在指標利率+325 bps。在信用違約指數方面，全球主權指數收在320點，北美指數收在125點，歐洲指數收在182點，日本指數收在180點，亞洲指數收在191點。

美國十年期公債利率



來源: Bloomberg

每日債券小常識

問: 大家都說, 信用評等機構是個後知後覺的指標, 那有什麼是可以嗅出市場訊息的指標嗎?

答: 有, 市場上最常使用的, 便是所謂的信用違約交換(Credit Default Swap, 簡稱CDS), 這是一種類似保險的的合約, 是由CDS買方和賣方以某一借款人為目標所簽定的合約, 買方給賣方一筆費用(Premium), 若借款人違約, 購買CDS的買方將從賣方那里獲得賠償。信用違約交換的買家可以借此保護自身投資。

問: 那我可以怎麼利用CDS來獲利呢?

答: CDS主要可以有兩個作用, 可以用來避險也可以用來投機: 在避險方面, 假如說你現在持有義大利國債, 但是你現在擔心在未來這個國家有可能會付不出利息, 讓你手上的債券變成一張廢紙, 此時你可以購買義大利的CDS, 當義大利真正出現違約的時候, 你就可以獲得賠償, 但是在目前希臘債務問題方面, 由於是由投資人自願信減記債務, 在ISDA的規範內並不是一個信用違約事件, 因此並不會觸發CDS。

在投機方面, 假如你看準了某家公司資金將要出現問題, 快要違約了, 你便可以洞燭機先的先買進該公司的CDS, 等到該公司真的發生違約, 你便可以賺得CDS的賠償金, 即便沒有真正出現危機, 只要有消息面如新聞報導該公司狀況不佳, 你先前所購買的CDS也有可能因此上漲。

每日公司介紹

公司名稱: 韓國進出口銀行

產業別: 金融業

信評資料:	展望	短期評等	長期評等
Moody's	POS	P-1	A1
S&P	STABLE	A-1	A

重要指標:

ROE	1.027
EBITDA/Interest Expense	--
Debt/Equity	570.559
Quick Ratio	--

公司簡介

韓國進出口銀行為韓國的國營銀行, 成立於1976年七月一日, 主要是協助國家經濟發展以及促進跨國經濟合作, 業務範圍包括支持進出口交易, 海外投資, 以及取得海外天然資源。

近日新定價快訊

發行公司: The Export-Import Bank of China	幣別: CNH
發行日期: 2012/6/18	到期日: 18/6/2017 (5y) / 18/6/2027 (15y)
擔保: N	產業別: 金融業
票面利率: 3.35% (5y) / 4.15% (15y)	信用評等:
發行額: 1 bn	Moody's Aa3
其他附註:	S&P AA-
	Fitch A+
	TRC --

公司簡介

中國進出口銀行成立於1994年, 直屬於國務院領導, 政府全資擁有的國家出口信用機構, 是中國的三家政策性銀行之一。目前在中國國內設有三家營業性分支機構與9個代表處, 在境外則設有兩個代表處。

近日新定價快訊

發行公司: Agricultural Development Bank of China	幣別: CNH
發行日期: TBD	到期日: TBD
擔保:	產業別: 金融業
票面利率: TBD	信用評等:
發行額: TBD	Moody's Aa3
其他附註:	S&P AA-
	Fitch A+
	TRC #REF!

公司簡介

中國農業發展銀行是中國唯一一間農業政策性銀行, 於1994年11月掛牌成立。主要配合國家政策與方針, 以國家信用為基礎籌措資金, 擔國家規定的農業政策性金融業務, 代理財政支農資金的撥付, 為農業和農村經濟發展服務。

近日新定價快訊

發行公司: 中國鋼鐵	幣別: TWD
發行日期: 2012年8月上旬	到期日: 2019/2022
擔保: 無	產業別: 鋼鐵業
票面利率: 1.37% / 1.50%	信用評等:
發行額: 5bn/15bn	Moody's --
其他附註:	S&P --
	Fitch --
	TRC twAA+

公司簡介

中鋼主要產品為熱、冷軋、線材、鍍面產品及鋼板等, 經濟部持股比例約22.5%, 為中鋼最大單一股東, 該公司具有官方色彩, 並為全台灣最大的鋼鐵高爐一貫廠, 內外銷比約為71:29。

近日新定價快訊

發行公司: 臺灣化學纖維	幣別: TWD
發行日期: 2012年8月初	到期日: 2017/2019
擔保: 無	產業別: 塑膠工業
票面利率: 1.29% /	信用評等:
發行額: 5bn/2bn	Moody's --
其他附註:	S&P --
	Fitch --
	TRC twAA-

公司簡介

台化主要產品為芳香烴類產品與化學纖維, 石化與塑膠部門為兩大營收與獲利貢獻者, PTA、SM、ABS為營收比重最高的前三大產品。該公司為台塑集團成員之一, 透過集團間整合與公司內部整合, 成為具競爭力與有效率的芳香烴產品廠商。

外幣公司債參考報價

美元計價

發行單位 / 票面利率(%) / 到期日(年)	發行量(M)	殖利率	買價	賣價	Moody's	S&P	Note
C 2.8 07/16/13	330	2.179	99.500	101.000	--	A-	花旗集團
BEIENT 4 1/2 04/25/22	800	4.424	100.207	100.982	Baa1	A-	北控水務
C 2.8 07/16/13	330	2.179	100.535	100.767	--	A-	花旗集團
CAPITA 3.731 03/21/18	400	3.321	101.860	102.400	A3	--	新加坡不動產信託
CNOOC 3 7/8 05/02/22	1500	3.505	102.734	103.396	Aa3	AA-	中海油
CNPCCH 2 3/4 04/19/17	650	2.524	100.783	101.257	A1	A+	中國石油天然氣集團公司
DAHSIN 6 5/8 02/11/20	225	5.382	107.040	108.350	Baa1	--	大新銀行
EIBKOR 4 01/11/17	1250	2.564	105.935	106.355	A1	A	韓國進出口銀行
EIBKOR 4 1/8 09/09/15	1000	2.302	105.360	105.897	A1	A	韓國進出口銀行
EIBKOR 4 3/8 09/15/21	1000	3.704	104.764	105.640	A1	A	韓國進出口銀行
EIBKOR 5 04/11/22	1000	3.711	110.089	110.932	A1	A	韓國進出口銀行
FUBON 6 1/8 11/30/20	200	5.133	106.010	107.440	--	BBB	富邦集團
HANABK 4 11/03/16	500	3.085	103.446	103.980	A1	A	韓亞銀行
HIGHWY 4 1/2 03/23/15	700	2.462	105.121	105.690	A1	A	韓國高速公路
HKLSP 4 1/2 06/01/22	500	4.270	101.564	102.133	A2	A-	香港置地
HUWHY 3 1/2 01/13/17	1000	2.728	103.073	103.508	A3	A-	和記黃埔
HUWHY 4 5/8 01/13/22	1500	4.265	102.407	103.200	A3	A-	和記黃埔
HUWHY 6 05/29/49	1000	5.884	100.200	100.800	Baa2	BBB	和記黃埔
HUWHY 6 1/2 02/13/13	3500	1.409	103.210	103.350	A3	A-	和記黃埔
INDKOR 3 3/4 09/29/16	500	2.829	103.293	104.070	A1	A	韓國工業銀行
KEB 4 7/8 01/14/16	500	3.001	105.984	106.612	A2	A-	韓國外換銀行
KOREAT 3 7/8 01/20/17	350	2.875	104.009	104.527	--	A	韓國電信
KORELE 3 10/05/15	700	2.450	101.456	101.998	A1	A	韓國電力公司
KORELE 4 3/4 07/13/21	500	3.681	107.455	108.901	A1	A	韓國電力公司
KOROIL 4 10/27/16	1000	2.700	104.992	105.623	A1	A	韓國石油公司
LIFUNG 5 1/4 05/13/20	750	4.043	107.527	108.653	A3	A-	利豐集團
LOTTE 3 3/8 05/09/17	400	3.119	100.919	101.384	A3	--	樂天百貨
MALAYS 2.991 07/06/16	1200	2.203	102.735	103.334	A3	A-	馬來西亞公債
MALAYS 3.928 06/04/15	1250	1.891	105.656	106.012	A3	A-	馬來西亞公債
MIZUHO 2.55 03/17/17	1500	2.279	100.983	101.434	A1	A+	瑞穗銀行
NACF 3 1/2 02/08/17	500	3.137	101.268	101.834	A1	A	韓國國家農業合作社
OCBCSP 1 5/8 03/13/15	1000	1.423	100.400	100.680	Aa1	AA-	新加坡華僑銀行
ORIX 3 3/4 03/09/17	500	3.979	98.702	99.339	Baa2	A-	ORIX株式會社
PCCW 4 1/4 02/24/16	500	3.450	102.390	103.090	Baa2	BBB	電訊盈科
POHANG 4 1/4 10/28/20	700	3.920	101.736	102.922	A3	A-	浦項鋼鐵
PUSAN 4 1/8 02/09/17	300	3.333	103.140	103.610	A2	--	釜山銀行
RABOBK 8.4 11/29/49	2000	8.270	99.500	100.500	--	--	荷蘭瑞伯銀行
SCBTB 3 3/8 09/19/17	600	3.607	98.611	99.176	A3	BBB+	暹羅商業銀行
SINOPE 2 3/4 05/17/17	1000	2.294	101.881	102.329	Aa3	A+	中石化
SUMIBK 1.9 01/12/15	500	1.375	101.254	101.381	Aa3	A+	三井住友銀行
SUMIBK 2.65 01/12/17	500	1.872	103.166	103.611	Aa3	A+	三井住友銀行
SUNHUN 4 1/2 02/14/22	900	4.789	97.210	98.360	A1	A+ /*-	香港新鴻基地產

附註

*: 代表該債券為永續型債券，利率之後將有可能變動，或為可召回債券，請進一步瞭解發行條件。

%: 債券交割是以含息價為基準。

境外人民幣公司債參考報價: 中資企業

發行單位 / 票面利率(%) / 到期日(年)	發行量(M)	殖利率	買價	賣價	Moody's	S&P	Note
ADBCH 3 01/17/14	2100	2.918	99.750	100.500	NR	AA-u	中國農業發展銀行
ADBCH 3.2 01/17/15	550	3.149	99.750	100.500	NR	AA-u	中國農業發展銀行
ADBCH 3 1/2 01/17/17	350	3.410	99.500	101.250	NR	AA-u	中國農業發展銀行
BCHINA 2.9 09/30/13	2800	2.798	99.750	100.500	--	A	中國銀行
BOCOM 2.98 03/09/14	700	3.506	98.750	99.500	--	A-	交通銀行
BEIENT 3 3/4 06/30/14	1450	4.073	98.750	100.000	--	--	北控水務
BEIENT 5 06/30/16	500	4.588	100.750	102.250	--	--	北控水務
BJCAPT 4 3/4 02/21/14	1150	5.536	97.500	100.000	--	--	首創置業
BJASST 4 7/8 12/02/13	1000	5.964	97.750	99.250	--	--	首長國際
BYDCOL 4 1/2 04/28/14	1000	14.372	82.750	86.000	--	--	比亞迪股份有限公司
CHIEAS 4 08/08/14	2500	4.556	98.250	99.500	--	--	中國東方航空
CGB 2.7 10,	2500	0.619	100.250	101.250	Aa3	--	中國附息國債
CGB 1.6 12/20/12	3000	0.853	100.000	100.750	Aa3	--	中國附息國債
CGB 1 12/01/13	2000	1.523	99.000	99.500	Aa3	AA-	中國附息國債
CGB 3.3 10/27/14	500	1.723	103.250	104.000	Aa3	--	中國附息國債
CGB 1.8 12/01/15	2000	1.875	99.250	100.250	Aa3	AA-	中國附息國債
CGB 2.48 12/01/20	1000	2.951	95.750	97.250	Aa3	AA-	中國附息國債
CGB 1.4 08/18/16	5000	2.350	95.750	96.750	Aa3	AA-	中國附息國債
CGB 0.6 08/18/14	6000	1.603	97.500	98.250	Aa3	AA-	中國附息國債
CGB 1.94 08/18/18	3000	2.783	94.750	95.750	Aa3	AA-	中國附息國債
CGB 2.36 08/18/21	1000	2.939	94.500	96.250	Aa3	AA-	中國附息國債
CHCHTO 4 1/2 05/19/14	600	5.543	96.750	99.500	--	--	中國誠通發展集團
CHIPOW 3.2 12/23/15	800	5.539	91.750	93.500	--	--	中電國際
CHIPWR 3 3/4 04/29/14	500	7.252	93.000	95.000	--	--	中國電力新能源發展
CHIPWR 6 1/2 01/09/17	800	6.724	98.000	100.250	--	--	中國電力新能源發展
CHIWIN 6 3/8 04/04/14	750	15.979	83.750	87.250	--	--	中國風電集團
CHMERC 2.9 11/19/13	700	3.353	99.000	99.750	--	--	招商局集團(香港)
CHMERC 3 06/30/16	1600	4.577	93.750	94.750	--	--	招商局集團
CHMERC 2 06/30/14	1400	3.808	96.000	97.000	--	--	招商局集團
CITPAC 2.7 08/03/16	1000	4.027	93.250	96.750	--	--	中信泰富
COFCO 1.85 06/03/14	3000	3.858	95.750	96.750	--	--	中國糧油食品集團(香港)
CHMING 2.95 04/13/14	500	8.382	89.750	92.250	--	--	晨鳴紙業
CNHTC 2.95 10/29/12	2700	3.645	99.250	100.250	--	--	中國重汽(香港)
CNPCC 2.55 10/26/13	2500	2.832	99.250	100.000	A1	A+	中石油
CNPCC 2.95 10/26/14	500	3.004	99.500	100.250	A1	A+	中石油
EXIMCH 1.95 12/02/12	1000	2.225	99.500	100.250	--	--	中國進出口銀行
EXIMCH 2.65 12/02/13	4000	2.650	99.750	100.250	--	AA-	中國進出口銀行
EXIMCH 2.7 04/07/14	3000	2.914	99.250	100.000	--	AA-	中國進出口銀行
EXIMCH 2.9 04/05/15	1000	3.040	99.250	100.000	--	AA-	中國進出口銀行
GZRFPR 7 04/29/14	2612	12.893	89.500	91.500	--	--	富力地產
HAIAIR 6 09/16/14	1000	7.470	96.000	98.000	--	--	海南航空
HAIAIR 5 1/4 01/20/15	500	6.094	95.500	100.500	--	--	海南航空
INDEPS 4.65 07/21/14	1000	5.810	97.000	98.500	--	BB-	銀泰百貨
LONGYU 4 1/2 12/21/13	690	6.079	96.750	98.750	--	--	龍源電力
PCDHK 5 1/4 02/01/14	750	11.643	89.500	92.000	--	--	春天百貨
PINGIN 2.075 06/09/14	2000	4.073	95.750	96.750	--	--	平安保險
RESOPW 2.9 11/12/13	1000	3.267	99.000	100.000	NR	BBB-	華潤電力
RESOPW 3 3/4 11/12/15	1000	3.828	99.250	100.250	NR	BBB-	華潤電力
ROADKG 6 02/25/14	1300	11.152	91.000	93.500	Ba3	BB-	路勁基建
SBSG 3 1/8 12/01/13	1000	3.213	99.500	100.250	A3	A	上海寶鋼集團
SBSG 3 1/4 03/01/14	500	3.324	99.500	100.250	A3	A	上海寶鋼集團
SBSG 3 1/2 12/01/14	2100	3.499	99.500	100.500	A3	A	上海寶鋼集團
SBSG 3.675 03/01/15	900	3.575	99.750	100.750	A3	A	上海寶鋼集團
SBSG 4 3/8 12/01/16	500	4.096	100.750	101.500	A3	A	上海寶鋼集團
SBSG 4.15 03/01/17	1500	4.119	99.750	100.500	A3	A	上海寶鋼集團
SDBC 2.7 11/11/13	3000	2.607	99.750	100.500	--	AA-	國家開發銀行
SDBC 3.1 01/16/15	867	3.150	99.500	100.250	NR	AA-	國家開發銀行
SDBC 4.2 01/19/27	2500	4.188	99.750	100.500	NR	AA-	國家開發銀行
SHASHU 6 1/2 07/22/14	1500	8.219	96.000	97.500	--	BB-	山水水泥
SINOCH 1.8 01/18/14	3500	3.595	96.750	97.750	--	--	中化集團
SINOTR 3.3 10/11/14	2600	4.040	97.250	99.500	--	--	中國對外貿易運輸
SANYPH 7 1/2 03/28/15	800	8.521	96.750	98.250	--	--	海航集團(香港)
SZCOT 3 1/2 05/25/14	1000	7.009	91.500	96.000	--	--	華僑城
TSLIEN 5 3/4 11/10/14	1300	6.838	96.750	98.500	--	--	津聯集團
ZHNGCE 2 08/04/14	900	3.980	95.500	96.500	--	--	中策橡膠
ZHOSHK 4 3/4 04/21/14	1250	10.229	89.750	92.250	--	--	中升控股

附註

* 債券交割是以含息價為基準。

境外人民幣公司債參考報價: 非中資企業

發行單位 / 票面利率(%) / 到期日(年)	發行量(M)	殖利率	買價	賣價	Moody's	S&P	Note
ADSEMI 4 1/4 09/20/16	500	5.31	94.750	97.25	--	--	日月光
AIFP 3.95 09/19/18	850	4.04	99.000	100	--	A	法國液化空氣集團
AIFP 3 09/19/16	1750	3.509	97.500	98.5	--	A	法國液化空氣集團
ALOPF 4 1/4 03/09/15	500	3.954	100.250	101.25	Baa2	BBB	阿爾斯通
AMXLMM 3 1/2 02/08/15	1000	3.004	100.750	101.75	A2	A-	AMERICA MOVIL
ASACEM 2.95 09/30/14	586	3.99	96.500	99	--	--	亞泥中國
ASIA 2.85 10/21/20	1200	2.782	99.750	101.25	Aaa	AAA	亞洲開發銀行
BLUSKY 6 1/2 06/20/14	600	7.595	96.750	99.25	--	--	香港航空
BPLN 1.7 09/15/14	700	2.566	97.750	98.5	A2	A	BP集團
BSHBOS 2 3/8 09/29/14	850	2.716	98.750	99.75	--	A	博世和西門子家用電器集團
BSHBOS 3 3/8 09/28/16	750	3.248	100.000	101	--	A	博世和西門子家用電器集團
CAT 2 12/01/12	1000	2.275	99.250	100.5	A2	A	開拓重工
CAT 2.9 03/16/14	1260	2.973	99.500	100.25	A2	A	開拓重工
CAT 1.35 07/12/13	2300	2.913	98.000	98.75	A2	A	開拓重工
CHLEAS 5 04/05/15	750	4.9	99.500	101	--	--	中租迪和(BVI)
CJCHEI 2 1/4 07/06/14	1100	4.046	95.250	97.75	--	--	CJ國際控股有限公司
DANGMK 2.9 10/20/14	500	3.404	98.250	99.5	--	--	DANGA CAPITAL BHD
DIALEA 1.65 04/08/13	200	3.56	97.750	99.25	A3	--	三菱日聯租賃
EBIUH 4 7/8 03/12/15	1000	4.675	100.000	101	A3	--	EMIRATES NBD PJSC
F 4 7/8 03/26/15	1000	4.678	100.000	101	--	BB+	福特汽車公司
FRESHK 3.9 06/03/14	1250	5.958	95.500	97	--	--	遠東宏信
FRESHK 6.95 12/21/16	750	6.722	99.750	102	--	--	遠東宏信
GALENT 4 5/8 12/16/13	1380	4.538	99.500	100.75	--	--	銀河娛樂集團
GENHKS 3.95 06/30/14	1380	4.799	97.500	99.25	--	--	雲頂香港
GLPSP 3 3/8 05/11/16	2650	4.182	96.500	97.75	Baa2	--	普洛斯集團
HITCAP 3 3/4 03/22/15	500	3.845	99.250	100.25	--	A-	日立資本
HKCGAS 1.4 04/11/16	1000	3.334	92.500	93.75	A1	A+	香港中華煤氣
HPWELL 2.98 07/13/12	1380	1.066	99.500	100.75	--	--	合和基建
HPWELL 1.55 05/18/14	600	4.725	93.000	95.5	--	--	合和基建
HSBC 2 7/8 04/30/15	2000	2.646	100.250	101	Aa2 /*-	AA-	匯豐銀行
IDBI 4 1/2 11/18/14	650	4.72	99.000	100	Baa3	BBB-	印度工業發展銀行
ILFSIN 5 3/4 04/26/15	630	5.364	100.500	101.5	--	--	ITNL Offshore Pte Ltd
LGFP 9 11/14/14	1500	7.323	103.000	104.25	--	--	拉法基瑞安水泥
LOTTES 4 02/09/15	750	3.798	100.000	101	A3	--	樂天百貨
LXSGR 3.95 02/16/15	500	3.849	99.750	100.75	Baa2	BBB	英國朗盛公司
MITSCO 4 1/4 03/01/17	500	4.013	100.500	101.5	A2	A+	三井物產
MPEL 3 3/4 05/09/13	2300	5.057	98.250	99.5	--	--	新濠博亞娛樂
MS 1 5/8 06/02/14	500	4.321	93.750	96.25	A2 /*-	A-	摩根士丹利
MTRC 0 5/8 06/17/13	1000	1.515	98.750	99.5	Aa1	--	地鐵公司蓋曼群島
NEWFOC 3 3/4 08/17/13	200	4.636	96.500	98.5	--	--	新焦點
NWDEVL 2 3/4 07/14/14	1000	4.41	96.000	97.5	--	--	新創建集團
ORIX 2 03/24/14	400	3.549	97.000	97.75	--	A-	歐力士
ORIX 4 11/29/14	500	4.148	99.250	100	NR	A-	歐力士
PAHSP 6 1/2 06/02/14	600	13.137	87.500	90.25	--	--	太平洋恩利
RBIHV 4.55 03/23/14	750	5.147	98.250	99.75	A2	A	瑞弗森國際銀行集團
SINCON 4 3/4 04/14/14	1380	10.375	90.000	91.75	--	--	勝獅貨櫃
SOCGEN 5 04/19/15	500	4.854	100.000	100.75	A1 /*-	A	法國興業銀行
SOLARG 4 3/4 08/24/14	300	5.114	96.750	98.75	--	--	陽光能源
SUNHKC 4 04/28/14	500	9.387	89.750	92.25	--	--	亞洲聯合財務有限公司
TSCOLN 1 3/4 09/01/14	725	2.453	98.000	99	Baa1	A-	特易購
TPVTEC 4 1/4 03/21/14	500	4.247	98.000	102	--	--	冠捷科技
VTB 2.95 12/23/13	1000	4.418	97.500	98.25	Baa1	BBB	VTB銀行
VW 2.15 05/23/16	1500	2.553	98.000	99	A3	A-	福斯汽車
YUENFO 3.1 02/10/14	300	3.413	97.500	98.5	--	--	永豐餘
YUM 2 3/8 09/29/14	350	3.003	98.000	99.25	Baa3	BBB	百勝餐飲

附註

* 債券交割是以含息價為基準。

台幣公司債參考報價

名稱 / 票面利率(%) / 到期日(年)	殖利率	客戶賣價	客戶買價	發行單位 / 票面利率(%) / 到期日(年)	殖利率	百元價格	客戶賣價
98塑化2 / 1.42 / 2016/5/25	1.359	100.066	100.400				
98南亞1 / 1.88 / 2014/2/26	1.328	100.855	100.974				
98統一1A / 1.23 / 2012/12/22	1.155	100.022	100.047				
00鴻海1 / 1.47 / 2016/3/8	1.505	99.717	100.029				
00裕融1 / 1.27 / 2014/6/10	1.300	99.845	100.039				
00萬海1A / 1.65 / 2016/6/22	1.625	100.000	100.193				

外幣可轉換公司債

Ticker	轉換公司	幣別	賣價	/	買價	賣回日程	到期日	票面利率	現股價格	平價
KNYUTT 0 10/27/13	京元電	USD	100.00	/	102.00	2012/10/27	2013/10/27	0	13.30	108.83
ACERST 0 08/10/15	宏碁	USD	97.45	/	98.38	2013/8/10	2015/8/10	0	30.50	31.75
ACERST 0 08/10/17	宏碁	USD	98.06	/	99.10	2015/8/10	2017/8/10	0	30.50	30.86
ASACEM 0 01/27/16	遠東新	USD	94.28	/	95.23	2014/1/27	2016/1/27	0	28.60	47.19
AUOPT 0 10/13/15	友達	USD	77.71	/	78.72	--	2015/10/13	0	11.90	30.63
EPIST 0 01/27/16	晶電	USD	91.95	/	92.88	2014/1/27	2016/1/27	0	59.50	45.80
HONHAI 0 10/12/13	鴻海	USD	97.53	/	98.21	--	2013/10/12	0	82.00	62.26
TATUNG 0 03/25/14	大同	USD	92.75	/	93.87	--	2014/3/25	0	6.08	32.65
TPKHOL 0 04/20/14	F-宸鴻	USD	88.60	/	89.47	--	2014/4/20	0	437.00	41.52
ASACEM 0 06/07/16	亞泥	USD	98.67	/	99.69	2014/6/7	2016/6/7	0	36.40	74.19
TWGC 0 07/28/14	台玻	USD	92.22	/	93.46	--	2014/7/28	0	24.30	38.04
UNIMIC 0 05/24/16	聯電	USD	93.08	/	94.16	2014/5/24	2016/5/24	0	2.03	58.48
RADOPT 0 07/21/16	瑞儀光電	USD	106.00	/	107.00	2014/7/21	2016/7/21	0	136.00	94.34
SLACP 0 05/12/16	香格里拉(亞洲)	USD	92.53	/	93.41	--	2016/5/12	0	14.90	51.96
FEAST 3 5/8 03/05/15	遠東發展	HKD	98.43	/	99.58	--	2015/3/5	3.625	1.38	41.82
KERPRO 0 02/22/12	嘉里建設	HKD	--	/	--	--	2012/2/22	0	30.10	--
SHTGF 3.3 10/22/14	信德集團	HKD	99.81	/	100.55	2012/10/22	2014/10/22	3.3	2.82	39.33
YYINDU 0 11/17/11	裕元集團	HKD	--	/	--	--	2011/11/17	0	24.65	--
XINHDI 2 1/2 10/20/15	亨得利	HKD	96.08	/	96.99	2013/10/20	2015/10/20	2.5	2.16	43.62
LOTTE 0 07/05/16	樂天百貨	USD	93.12	/	93.68	2014/7/5	2016/7/5	0	293000	41.85
LOTTE 0 07/05/16	樂天百貨	JPY	93.38	/	94.02	2014/7/5	2016/7/5	0	293000	41.23
HYUELE 4 1/2 12/14/15	SK HYNIX INC	USD	99.55	/	100.42	--	2012/12/14	4.5	23650	51.99
STXPOC 4 1/2 11/20/15	STX PAN OCEAN CO	USD	92.19	/	93.81	2012/11/20	2014/11/20	4.5	4275	31.56
LGTELE 0 09/29/12	LG UPLUS CORP	USD	101.45	/	102.78	--	2012/9/29	0	5480	61.85
HJSHNW 4 07/20/16	HANJIN SHIPPING	USD	84.65	/	86.20	2014/7/20	2016/7/20	4	13500	50.62
OSIMSP 2 3/4 07/05/15	OSIM INTL LTD	SGD	94.86	/	96.11	2014/7/5	2016/7/5	2.75	1.13	56.50
SMCPM 2 05/05/14	SAN MIGUEL	USD	101.93	/	102.93	--	2014/5/5	2	114.20	103.20

信用連結商品報價

連結標的	標的名稱	TCRI	利率	債券到期日/賣回日	付息方式	可承做本金
XS0347678079 Corp	亞泥轉遠東新世紀海外交換債(USD)		2.70%	2013/2/20	每季	最高USD 1500萬
23772	微星二	4	2.10%	2013/4/25	每季	TWD 30,000,000
29031	遠百一	4	1.60%	2014/3/3	每季	TWD 50,000,000
28851	元金一	twA+	1.75%	2013/6/17	每季	TWD 20,000,000

回購交易利率牌告

天期	USD(%)	EUR(%)	TWD(%)	CNH(%)
1Week	0.65	--	0.65	2.60
2Week	0.75	--	0.65	2.60
3Week	0.90	--	0.65	--
1 Month	1.30	1.00	0.70	2.60
2 Month	--	--	--	2.70
3 Month	1.40	--	--	2.80
6 Month	--	--	--	3.00
1 Year	--	--	--	3.20

附註

*: 代表該債券為永續型債券，利率之後將有可能變動，或為可召回債券，請進一步瞭解發行條件。

%: 債券交割是以含息價為基準。

免責聲明

本文為永豐金證券之每日債券評論。其所涵蓋之信息並非為特定投資之推薦。數據來源彭博社(Bloomberg)。永豐金證券假設數據資料皆公開並可信任之，評論為永豐金證券之觀點。本文內容僅供參考之用，並不構成與永豐金證券，或其相關機構進行任何證券或產品之交易合約。本文內容並非未經許可的法律權限內的提議或邀請，或者對瀏覽之投資人的提議或邀請。

本文的數據與觀點反映目前市場的現況以及我們至今的判斷。鑒於市場變化，我們在未經全面確認的情況下，依賴所假設公開來源的信息為準確且完整。我們的觀點及其基礎假設可能在未與事先通知的情況下而發生變化。證券資產價格變化可以用於說明的作用但並不代表真實的回報。

一些信息可能包括預期看法與新聞整理。我們的評論是基於不同的風險、不確定因素及假設，實發事件或結果或市場所實現的表現可能與預述的情況有不同。

投資涉及風險，包括本金損失的可能性。過去的表现與歷史數字並不一定代表未來的表現。本文內容不得造成任何投資建議或推薦，並且並非為針對特定的目標、市場狀況或某人的個別需要而準備。投資者應自行研究全部相關資料。

過往表現並不代表未來業績。無任何示範或保證可以展示個別策略的效能或可能獲得的實際回報。

全球據點

Hong Kong

SinoPac Securities (Asia) Ltd.
21st Floor, One Peking
1 Peking Road,
Tsim Sha Tsui, Kowloon, Hong Kong
Tel: +852-2586-8340
Toll Free : 0080-185-6674(Taiwan)
Fax: +852-2586-8300

Shanghai

SinoPac Securities (Asia) Limited
Suite 2405, Hua Xia Bank Tower,
256 South Pudong Road, Shanghai
People's Republic of China
Tel: +86-21-6886-5358
Fax: +86-21-6886-5969

London

SinoPac Securities (Europe) Ltd.
5th Floor · Habib House
42 Moorgate
London EC2R 6EL
United Kingdom,
Registered in England and Wales No. 3766464
Tel: +44-20-7614-9999
Fax: +44-20-7614-9979

Taipei

SinoPac Securities Corporation
17F · 2 Chung Ching S. Road · Sec 1
Taipei 100 ·
Taiwan
Tel: +886-2-2382-8219/2312-3866
Fax: +886-2-2382-3464

彭博頁面

SinoPac Securities Corp

www.taiwanresearch.com

Bloomberg page: SIAL