

全球指標公債

	最新殖利率	前日變化(BP)
美國五年公債	0.68%	0.97
美國十年公債	1.57%	(0.35)
美國三十年公債	2.66%	(2.34)
德國五年公債	0.47%	(4.30)
德國十年公債	1.41%	(2.50)
德國三十年公債	2.08%	(1.20)
中國三年期公債(CNH)	2.02%	(0.95)

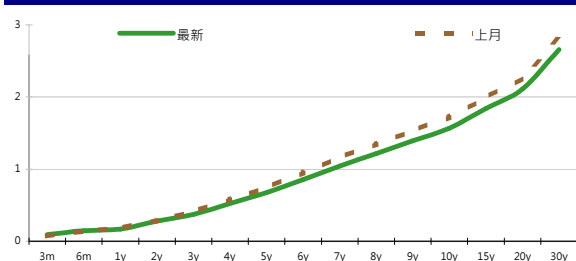
Markit CDX & iTraxx 信用指數

	指數	前日變化(BP)
全球主權 iTraxx 指數	319	3
北美投資級 CDX 指數	119	1
歐洲投資級 iTraxx 指數	179	4
日本投資級 iTraxx 指數	173	(3)
亞洲投資級 iTraxx 指數 (不包含日本)	177	(3)

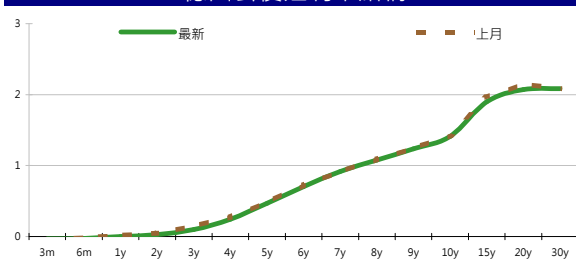
外匯市場

	價格	指數	前日變化(%)
歐元兌美元	1.26	道瓊工業	12741.82 (0.20)%
美元兌日圓	78.99	那斯達克	2895.33 0.78%
美元兌人民幣	6.36	S&P 500	1344.78 0.14%
美元兌台幣	29.86	德國工業	6248.2 0.30%
歐元兌台幣	37.86	英國FTSE	5491.09 0.22%
港幣兌台幣	3.85	法國CAC	3066.19 (0.69)%
人民幣兌台幣	4.70	日經225	8721.02 (0.33)%

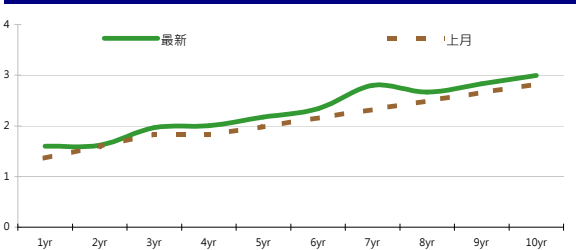
美國公債殖利率期間結構



德國公債殖利率結構



CNH公債殖利率結構



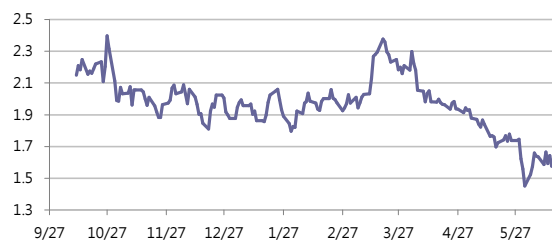
固定收益每日評論

周一亞洲開盤因希臘中間偏右的新民主黨獲得最高得票率，美國公債殖利率上揚6bps，但並未維持太久，歐洲開盤後市場反轉，西班牙10年債殖利率跳升30bps，首度突破7%關卡，盤中最高曾來到7.28%，顯示即使希臘政局稍微穩定但西班牙的問題仍未解，美債殖利率回吐亞洲時間升幅而下跌6bps，最後美國五年期公債殖利率收在0.68%，十年期公債殖利率收在1.57%，三十年期公債收在2.66%。歐元區公債方面，開盤德債殖利率上揚8bps後又慢慢下跌，終場德國公債各年期利率收低2~5 bps，終場德債五年期殖利率收在0.47%，十年期殖利率收在1.41%，三十年期殖利率收在2.08%。

昨日受到希臘大選新民主黨勝出，台債殖利率略為收高。在希臘大選後，風險性資產全面上揚，但交投仍顯清淡。預料本週在週三的FOMC以及星期四的央行理監事會議前，台債殖利率仍有機會緩步墊高，但力道有限。昨日台債最終五年券01-1期收在0.936%上揚0.6bp，成交量15億；十年券01-5R收在1.1935%上揚0.5bp，成交量212.5億。短線上在週三FOMC前國際債市殖利率仍偏低檔盤整，台債殖利率上方仍有避險買盤，今日五年券01-1期區間看0.91%-0.96%。

周一亞洲信用市場開盤在希臘選舉結果出爐後有買盤進場，集中在東南亞政府公債和康師傅新發行五年券，其中康師傅早盤約收窄了6bps，但因美債殖利率也彈升了5~6bps，使得價格並無太大變化。樂觀的氣氛維持不久，午盤過後賣盤出籠，風險性資產走勢也反轉向下，早盤tighten的券也幾乎回到周五收盤位置。新發行債券方面，Korea Exchange Bank新發行5年券，發行價格為5年期公債+255bps，發行金額美金700mm。Hang Lung Property新發行10年券，發行價格為10年期公債+335bps，發行金額為美金500mm。在信用違約指數方面，全球主權指數收在319點，北美指數收在119點，歐洲指數收在179點，日本指數收在173點，亞洲指數收在177點。

美國十年期公債殖利率



來源: Bloomberg

每日債券小常識

問: 請問什麼叫做殖利率曲線?

答: 投資人買賣債券, 可參考總體經濟情勢, 並觀察殖利率曲線的變化來作為買賣債券的依據。所謂「殖利率曲線」, 是以到期年限為橫座標, 各期債券的到期殖利率為縱座標, 所繪成的圖形, 又稱為「收益率曲線」, 它反應出目前市場長短期債券的利率結構。一般而言, 基於時間價值, 長天期的利率會高於短天期的利率, 故殖利率曲線為一條正斜率的曲線。

問: 請問殖利率曲線可以代表什麼意義呢?

答: 從金融市場的殖利率曲線變化大致亦可窺知景氣變化之一二。通常殖利率曲線變化反映了市場對未來景氣的預期, 一般而言債券殖利率曲線如果開始陡峭, 可能是長債殖利率上升, 而短債殖利率仍在下降或上升速度不及長債, 這通常意味景氣即將復甦階段, 是加碼時機, 等到短債殖利率加速上升之後, 債券殖利率曲線陡峭情況開始放緩, 甚至開始平坦化, 代表景氣進入過熱階段, 此時可以考慮減碼或停利了; 如果長債殖利率下降速度超過短債, 或是短債殖利率上升速度超過長債, 殖利率曲線就變成負斜率, 這種情況只有在預期景氣蕭條或衰退時出現, 是減碼股票的訊號。

每日公司介紹

公司名稱: 康師傅控股

產業別: 食品業

信評資料:	展望	短期評等	長期評等
Moody's	STABLE	--	Baa1
S&P	STABLE	--	BBB+

重要指標:

ROE	21.400
EBITDA/Interest Expense	70.124
Debt/Equity	59.535
Quick Ratio	0.307

公司簡介

康師傅控股公司主要在中國銷售以及生產泡麵與飲料以及糕點等產品, 在中國皆佔有重要地位, 在營收方面, 有百分之五十來自於飲料業務, 百分之四十來自於泡麵業務, 在中國的市佔率更超過50%以上。更為了加強與國際品牌合作, 於2011年底以子公司康師傅飲品9.5%的直接股權, 換購百事可樂在華飲料裝瓶業務的全部股份。

近日新定價快訊

發行公司: The Export-Import Bank of China 幣別: CNH

發行日期: 2012/6/18 到期日: 18/6/2017 (5y) / 18/6/2027 (15y)

擔保: N 產業別: 金融業

票面利率: 3.35% (5y) / 4.15% (15y)

發行額: 1 bn

其他附註:

信用評等:

Moody's Aa3

S&P AA-

Fitch A+

TRC --

公司簡介

中國進出口銀行成立於1994年, 直屬於國務院領導, 政府全資擁有的國家出口信用機構, 是中國的三家政策性銀行之一。目前在中國國內設有三家營業性分支機構與9個代表處, 在境外則設有兩個代表處。

近日新定價快訊

發行公司: Agricultural Development Bank of China 幣別: CNH

發行日期: TBD 到期日: TBD

擔保: 產業別: 金融業

票面利率: TBD

發行額: TBD

其他附註:

信用評等:

Moody's Aa3

S&P AA-

Fitch A+

TRC #REF!

公司簡介

中國農業發展銀行是中國唯一一間農業政策性銀行, 於1994年11月掛牌成立。主要配合國家政策與方針, 以國家信用為基礎籌措資金, 擔國家規定的農業政策性金融業務, 代理財政支農資金的撥付, 為農業和農村經濟發展服務。

近日新定價快訊

發行公司: 中國鋼鐵 幣別: TWD

發行日期: 2012年8月上旬 到期日: 2019/2022

擔保: 無 產業別: 鋼鐵業

票面利率: 1.37% / 1.50%

發行額: 5bn/15bn

其他附註:

信用評等:

Moody's --

S&P --

Fitch --

TRC twAA+

公司簡介

中鋼主要產品為熱、冷軋、線材、鍍面產品及鋼板等, 經濟部持股比例約22.5%, 為中鋼最大單一股東, 該公司具有官方色彩, 並為全台灣最大的鋼鐵高爐一貫廠, 內外銷比約為71:29。

近日新定價快訊

發行公司: 臺灣化學纖維 幣別: TWD

發行日期: 2012年8月初 到期日: 2017/2019

擔保: 無 產業別: 塑膠工業

票面利率: 1.29% /

發行額: 5bn/2bn

其他附註:

信用評等:

Moody's --

S&P --

Fitch --

TRC twAA-

公司簡介

台化主要產品為芳香烴類產品與化學纖維, 石化與塑膠部門為兩大營收與獲利貢獻者, PTA、SM、ABS為營收比重最高的前三大產品。該公司為台塑集團成員之一, 透過集團間整合與公司內部整合, 成為具競爭力與有效率的芳香烴產品廠商。

債券複委託下單專線: +886-2-2388-8700 客戶理財部

新台幣產品諮詢專線:

+886-2-23828219

外幣產品諮詢專線:

+852-25868362

外幣產品免付費專線:

0080-185-6674(Taiwan)

外幣公司債參考報價

美元計價

發行單位 / 票面利率(%) / 到期日(年)	發行量(M)	殖利率	買價	賣價	Moody's	S&P	Note
C 2.8 07/16/13	330	2.161	99.500	101.000	--	A-	花旗集團
BEIENT 4 1/2 04/25/22	800	4.231	101.679	102.607	Baa1	A-	北控水務
C 2.8 07/16/13	330	2.161	100.554	100.776	--	A-	花旗集團
CAPITA 3.731 03/21/18	400	3.210	102.370	103.056	A3	--	新加坡不動產信託
CNOOC 3 7/8 05/02/22	1500	3.370	104.200	104.200	Aa3	AA-	中海油
CNPCCH 2 3/4 04/19/17	650	2.587	100.733	100.733	A1	A+	中國石油天然氣集團公司
DAHSIN 6 5/8 02/11/20	225	5.243	108.016	109.174	Baa1	--	大新銀行
EIBKOR 4 01/11/17	1250	2.653	105.738	105.738	A1	A	韓國進出口銀行
EIBKOR 4 1/8 09/09/15	1000	2.313	105.578	105.578	A1	A	韓國進出口銀行
EIBKOR 4 3/8 09/15/21	1000	3.591	106.106	106.106	A1	A	韓國進出口銀行
EIBKOR 5 04/11/22	1000	3.798	109.755	109.755	A1	A	韓國進出口銀行
FUBON 6 1/8 11/30/20	200	4.986	107.076	108.451	--	BBB	富邦集團
HANABK 4 11/03/16	500	3.234	103.090	103.090	A1	A	韓亞銀行
HIGHWY 4 1/2 03/23/15	700	2.402	105.264	105.843	A1	A	韓國高速公路
HKLSP 4 1/2 06/01/22	500	4.062	103.159	103.947	A2	A-	香港置地
HUWHY 3 1/2 01/13/17	1000	2.613	103.542	104.034	A3	A-	和記黃埔
HUWHY 4 5/8 01/13/22	1500	4.067	103.852	104.913	A3	A-	和記黃埔
HUWHY 6 05/29/49	1000	5.852	100.392	101.136	Baa2	BBB	和記黃埔
HUWHY 6 1/2 02/13/13	3500	1.213	103.367	103.367	A3	A-	和記黃埔
INDKOR 3 3/4 09/29/16	500	2.699	103.822	104.593	A1	A	韓國工業銀行
KEB 4 7/8 01/14/16	500	2.888	106.377	106.975	A2	A-	韓國外換銀行
KOREAT 3 7/8 01/20/17	350	2.735	104.613	105.131	--	A	韓國電信
KORELE 3 10/05/15	700	2.313	102.160	102.160	A1	A	韓國電力公司
KORELE 4 3/4 07/13/21	500	3.892	106.493	106.493	A1	A	韓國電力公司
KOROIL 4 10/27/16	1000	2.749	105.090	105.090	A1	A	韓國石油公司
LIFUNG 5 1/4 05/13/20	750	4.006	108.344	108.344	A3	A-	利豐集團
LOTTE 3 3/8 05/09/17	400	2.987	101.501	101.992	A3	--	樂天百貨
MALAYS 2.991 07/06/16	1200	2.274	102.250	103.250	A3	A-	馬來西亞公債
MALAYS 3.928 06/04/15	1250	1.977	105.125	106.000	A3	A-	馬來西亞公債
MIZUHO 2.55 03/17/17	1500	2.135	101.773	101.946	A1	A+	瑞穗銀行
NACF 3 1/2 02/08/17	500	2.976	101.948	102.548	A1	A	韓國國家農業合作社
OCBCSP 1 5/8 03/13/15	1000	1.514	100.294	100.294	Aa1	AA-	新加坡華僑銀行
ORIX 3 3/4 03/09/17	500	3.806	99.757	99.757	Baa2	A-	ORIX株式會社
PCCW 4 1/4 02/24/16	500	3.224	103.137	103.907	Baa2	BBB	電訊盈科
POHANG 4 1/4 10/28/20	700	4.412	98.875	98.875	A3	A-	浦項鋼鐵
PUSAN 4 1/8 02/09/17	300	3.189	103.702	104.293	A2	--	釜山銀行
RABOBK 8.4 11/29/49	2000	8.170	101.000	101.000	--	--	荷蘭瑞伯銀行
SCBTB 3 3/8 09/19/17	600	3.633	98.774	98.774	A3	BBB+	暹羅商業銀行
SINOPE 2 3/4 05/17/17	1000	2.290	102.120	102.120	Aa3	A+	中石化
SUMIBK 1.9 01/12/15	500	1.285	101.540	101.540	Aa3	A+	三井住友銀行
SUMIBK 2.65 01/12/17	500	1.798	103.712	103.712	Aa3	A+	三井住友銀行
SUNHUN 4 1/2 02/14/22	900	4.505	99.403	100.505	A1	A+	香港新鴻基地產
TINGYI 3 7/8 06/20/17	500	3.678	100.771	101.009	Baa1	BBB+	康師傅控股

附註

*: 代表該債券為永續型債券，利率之後將有可能變動，或為可召回債券，請進一步瞭解發行條件。

%: 債券交割是以含息價為基準。

境外人民幣公司債參考報價: 中資企業

發行單位 / 票面利率(%) / 到期日(年)	發行量(M)	殖利率	買價	賣價	Moody's	S&P	Note
ADBCH 3 01/17/14	2100	2.917	99.750	100.500	NR	AA-u	中國農業發展銀行
ADBCH 3.2 01/17/15	550	3.148	99.750	100.500	NR	AA-u	中國農業發展銀行
ADBCH 3 1/2 01/17/17	350	3.410	100.000	100.750	NR	AA-u	中國農業發展銀行
BCHINA 2.9 09/30/13	2800	2.797	99.750	100.500	--	A	中國銀行
BOCOM 2.98 03/09/14	700	3.356	99.000	99.750	--	A-	交通銀行
BEIENT 3 3/4 06/30/14	1450	4.075	98.750	100.000	--	--	北控水務
BEIENT 5 06/30/16	500	4.621	100.750	102.000	--	--	北控水務
BJCAPT 4 3/4 02/21/14	1150	5.300	98.500	99.750	--	--	首創置業
BJASST 4 7/8 12/02/13	1000	5.330	98.750	100.000	--	--	首長國際
BYDCOL 4 1/2 04/28/14	1000	13.017	84.750	88.000	--	--	比亞迪股份有限公司
CHIEAS 4 08/08/14	2500	4.496	98.500	99.500	--	--	中國東方航空
CGB 2.7 10,	2500	0.521	100.250	101.250	Aa3	--	中國附息國債
CGB 1.6 12/20/12	3000	0.828	100.000	100.750	Aa3	--	中國附息國債
CGB 1 12/01/13	2000	1.618	98.750	99.500	Aa3	AA-	中國附息國債
CGB 3.3 10/27/14	500	1.981	102.500	103.500	Aa3	--	中國附息國債
CGB 1.8 12/01/15	2000	1.989	98.750	100.000	Aa3	AA-	中國附息國債
CGB 2.48 12/01/20	1000	3.038	95.250	96.500	Aa3	AA-	中國附息國債
CGB 1.4 08/18/16	5000	2.386	95.500	96.750	Aa3	AA-	中國附息國債
CGB 0.6 08/18/14	6000	1.913	96.750	97.750	Aa3	AA-	中國附息國債
CGB 1.94 08/18/18	3000	2.830	94.500	95.500	Aa3	AA-	中國附息國債
CGB 2.36 08/18/21	1000	3.037	94.000	95.250	Aa3	AA-	中國附息國債
CHCHTO 4 1/2 05/19/14	600	5.477	97.250	99.250	--	--	中國誠通發展集團
CHIPOW 3.2 12/23/15	800	5.342	92.750	93.750	--	--	中電國際
CHIPWR 3 3/4 04/29/14	500	6.286	95.000	96.250	--	--	中國電力新能源發展
CHIPWR 6 1/2 01/09/17	800	6.725	98.000	100.250	--	--	中國電力新能源發展
CHIWIN 6 3/8 04/04/14	750	16.250	84.000	86.500	--	--	中國風電集團
CHMERC 2.9 11/19/13	700	3.266	99.000	100.000	--	--	招商局集團(香港)
CHMERC 3 06/30/16	1600	4.509	94.000	95.000	--	--	招商局集團
CHMERC 2 06/30/14	1400	3.683	96.250	97.250	--	--	招商局集團
CITPAC 2.7 08/03/16	1000	4.032	93.500	96.500	--	--	中信泰富
COFCO 1.85 06/03/14	3000	3.875	95.750	96.750	--	--	中國糧油食品集團(香港)
CHMING 2.95 04/13/14	500	9.056	88.250	91.750	--	--	晨鳴紙業
CNHTC 2.95 10/29/12	2700	3.661	99.250	100.250	--	--	中國重汽(香港)
CNPCCH 2.55 10/26/13	2500	2.643	99.500	100.250	A1	A+	中石油
CNPCCH 2.95 10/26/14	500	2.949	99.500	100.500	A1	A+	中石油
EXIMCH 1.95 12/02/12	1000	2.235	99.500	100.250	--	--	中國進出口銀行
EXIMCH 2.65 12/02/13	4000	2.560	99.750	100.500	--	AA-	中國進出口銀行
EXIMCH 2.7 04/07/14	3000	2.843	99.500	100.000	--	AA-	中國進出口銀行
EXIMCH 2.9 04/05/15	1000	2.993	99.500	100.000	--	AA-	中國進出口銀行
GZRFPR 7 04/29/14	2612	13.000	89.250	91.500	--	--	富力地產
HAIAIR 6 09/16/14	1000	7.291	96.750	98.000	--	--	海南航空
HAIAIR 5 1/4 01/20/15	500	6.100	95.750	100.250	--	--	海南航空
INDEPS 4.65 07/21/14	1000	6.410	96.000	97.250	--	BB-	銀泰百貨
LONGYU 4 1/2 12/21/13	690	5.909	97.500	98.500	--	--	龍源電力
PCDHK 5 1/4 02/01/14	750	10.393	91.500	93.500	--	--	春天百貨
PINGIN 2.075 06/09/14	2000	4.081	95.750	96.750	--	--	平安保險
RESOPW 2.9 11/12/13	1000	3.176	99.250	100.000	NR	BBB-	華潤電力
RESOPW 3 3/4 11/12/15	1000	3.789	99.500	100.250	NR	BBB-	華潤電力
ROADKG 6 02/25/14	1300	11.176	91.250	93.250	Ba3	BB-	路勁基建
SBSG 3 1/8 12/01/13	1000	3.213	99.500	100.250	A3	A	上海寶鋼集團
SBSG 3 1/4 03/01/14	500	3.324	99.500	100.250	A3	A	上海寶鋼集團
SBSG 3 1/2 12/01/14	2100	3.499	99.500	100.500	A3	A	上海寶鋼集團
SBSG 3.675 03/01/15	900	3.575	99.750	100.750	A3	A	上海寶鋼集團
SBSG 4 3/8 12/01/16	500	4.064	100.750	101.750	A3	A	上海寶鋼集團
SBSG 4.15 03/01/17	1500	4.090	99.750	100.750	A3	A	上海寶鋼集團
SDBC 2.7 11/11/13	3000	2.606	99.750	100.500	--	AA-	國家開發銀行
SDBC 3.1 01/16/15	867	3.202	99.250	100.250	NR	AA-	國家開發銀行
SDBC 4.2 01/19/27	2500	4.200	99.500	100.500	NR	AA-	國家開發銀行
SHASHU 6 1/2 07/22/14	1500	8.294	96.000	97.250	--	BB-	山水水泥
SINOCH 1.8 01/18/14	3500	3.605	96.750	97.750	--	--	中化集團
SINOTR 3.3 10/11/14	2600	3.929	97.750	99.500	--	--	中國對外貿易運輸
SANYPH 7 1/2 03/28/15	800	8.527	96.750	98.250	--	--	海航集團(香港)
SZOCTH 3 1/2 05/25/14	1000	5.508	95.250	97.500	--	--	華僑城
TSLIEN 5 3/4 11/10/14	1300	6.725	97.250	98.500	--	--	津聯集團
ZHNGCE 2 08/04/14	900	3.860	95.750	96.750	--	--	中策橡膠
ZHOSHK 4 3/4 04/21/14	1250	10.334	89.750	92.000	--	--	中升控股

附註

* 債券交割是以含息價為基準。

境外人民幣公司債參考報價: 非中資企業

發行單位 / 票面利率(%) / 到期日(年)	發行量(M)	殖利率	買價	賣價	Moody's	S&P	Note
ADSEMI 4 1/4 09/20/16	500	4.974	95.250	99.25	--	--	日月光
AIFP 3.95 09/19/18	850	3.926	99.500	100.75	--	A	法國液化空氣集團
AIFP 3 09/19/16	1750	3.446	97.750	98.75	--	A	法國液化空氣集團
ALOPF 4 1/4 03/09/15	500	3.856	100.500	101.5	Baa2	BBB	阿爾斯通
AMXLMM 3 1/2 02/08/15	1000	3.002	100.750	101.75	A2	A-	AMERICA MOVIL
ASACEM 2.95 09/30/14	586	3.938	97.000	98.75	--	--	亞泥中國
ASIA 2.85 10/21/20	1200	2.748	100.250	101.25	Aaa	AAA	亞洲開發銀行
BLUSKY 6 1/2 06/20/14	600	7.53	97.000	99.25	--	--	香港航空
BPLN 1.7 09/15/14	700	2.454	98.000	98.75	A2	A	BP集團
BSHBOS 2 3/8 09/29/14	850	2.603	99.000	100	--	A	博世和西門子家用電器集團
BSHBOS 3 3/8 09/28/16	750	3.248	100.000	101	--	A	博世和西門子家用電器集團
CAT 2 12/01/12	1000	2.28	99.250	100.5	A2	A	開拓重工
CAT 2.9 03/16/14	1260	2.973	99.500	100.25	A2	A	開拓重工
CAT 1.35 07/12/13	2300	2.925	98.000	98.75	A2	A	開拓重工
CHLEAS 5 04/05/15	750	4.9	99.500	101	--	--	中租迪和(BVI)
CJCHEI 2 1/4 07/06/14	1100	4.795	94.000	96.25	--	--	CJ國際控股有限公司
DANGMK 2.9 10/20/14	500	3.349	98.500	99.5	--	--	DANGA CAPITAL BHD
DIALEA 1.65 04/08/13	200	3.417	98.250	99	A3	--	三菱日聯租賃
EBIUH 4 7/8 03/12/15	1000	4.575	100.250	101.25	A3	--	EMIRATES NBD PJSC
F 4 7/8 03/26/15	1000	4.677	100.000	101	--	BB+	福特汽車公司
FRESHK 3.9 06/03/14	1250	5.966	95.500	97	--	--	遠東宏信
FRESHK 6.95 12/21/16	750	6.721	99.750	102	--	--	遠東宏信
GALENT 4 5/8 12/16/13	1380	4.448	99.750	100.75	--	--	銀河娛樂集團
GENHKS 3.95 06/30/14	1380	4.802	97.750	99	--	--	雲頂香港
GLPSP 3 3/8 05/11/16	2650	4.112	96.750	98	Baa2	--	普洛斯集團
HITCAP 3 3/4 03/22/15	500	3.7	99.750	100.5	--	A-	日立資本
HKCGAS 1.4 04/11/16	1000	3.375	92.500	93.5	A1	A+	香港中華煤氣
HPWELL 2.98 07/13/12	1380	0.439	99.500	100.75	--	--	合和基建
HPWELL 1.55 05/18/14	600	3.893	94.500	97	--	--	合和基建
HSBC 2 7/8 04/30/15	2000	2.645	100.250	101	Aa2 /*-	AA-	匯豐銀行
IDBI 4 1/2 11/18/14	650	4.777	98.750	100	Baa3	BBB-	印度工業發展銀行
ILFSIN 5 3/4 04/26/15	630	5.267	100.750	101.75	--	--	ITNL Offshore Pte Ltd
LGFP 9 11/14/14	1500	7.261	103.250	104.25	--	--	拉法基瑞安水泥
LOTTE 4 02/09/15	750	3.747	100.250	101	A3	--	樂天百貨
LXSGR 3.95 02/16/15	500	3.649	100.250	101.25	Baa2	BBB	英國朗盛公司
MITSCO 4 1/4 03/01/17	500	4.042	100.250	101.5	A2	A+	三井物產
MPEL 3 3/4 05/09/13	2300	5.069	98.250	99.5	--	--	新濠博亞娛樂
MS 1 5/8 06/02/14	500	4.414	94.250	95.5	A2 /*-	A-	摩根士丹利
MTRC 0 5/8 06/17/13	1000	0.244	100.000	100.75	Aa1	--	地鐵公司蓋曼群島
NEWFOC 3 3/4 08/17/13	200	4.642	96.500	98.5	--	--	新焦點
NWDEVL 2 3/4 07/14/14	1000	4.423	96.250	97.25	--	--	新創建集團
ORIX 2 03/24/14	400	3.935	96.250	97.25	--	A-	歐力士
ORIX 4 11/29/14	500	4.149	99.250	100	NR	A-	歐力士
PAHSP 6 1/2 06/02/14	600	12.704	88.500	90.75	--	--	太平洋恩利
RBIIV 4.55 03/23/14	750	5.076	98.500	99.75	A2	A	瑞弗森國際銀行集團
SINCON 4 3/4 04/14/14	1380	10.317	90.250	91.75	--	--	勝獅貨櫃
SOCGEN 5 04/19/15	500	4.758	100.000	101.25	A1 /*-	A	法國興業銀行
SOLARG 4 3/4 08/24/14	300	5.117	96.750	98.75	--	--	陽光能源
SUNHKC 4 04/28/14	500	9.41	90.000	92	--	--	亞洲聯合財務有限公司
TSCOLN 1 3/4 09/01/14	725	2.458	98.000	99	Baa1	A-	特易購
TPVTEC 4 1/4 03/21/14	500	4.247	98.000	102	--	--	冠捷科技
VTB 2.95 12/23/13	1000	4.434	97.500	98.25	Baa1	BBB	VTB銀行
VW 2.15 05/23/16	1500	2.554	98.000	99	A3	A-	福斯汽車
YUENFO 3.1 02/10/14	300	3.416	97.500	98.5	--	--	永豐餘
YUM 2 3/8 09/29/14	350	2.889	98.250	99.5	Baa3	BBB	百勝餐飲

附註

* 債券交割是以含息價為基準。

台幣公司債參考報價

名稱 / 票面利率(%) / 到期日(年)	殖利率	客戶賣價	客戶買價	發行單位 / 票面利率(%) / 到期日(年)	殖利率	百元價格	客戶賣價
98塑化2 / 1.42 / 2016/5/25	1.359	100.066	100.399				
98南亞1 / 1.88 / 2014/2/26	1.329	100.850	100.968				
98統一1A / 1.23 / 2012/12/22	1.155	100.021	100.047				
00鴻海1 / 1.47 / 2016/3/8	1.505	99.718	100.029				
00裕融1 / 1.27 / 2014/6/10	1.300	99.845	100.038				
00萬海1A / 1.65 / 2016/6/22	1.625	100.000	100.192				

外幣可轉換公司債

Ticker	轉換公司	幣別	賣價	/	買價	賣回日程	到期日	票面利率	現股價格	平價
KNYUTT 0 10/27/13	京元電	USD	--	/	--	2012/10/27	2013/10/27	0	#NAME?	115.60
ACERST 0 08/10/15	宏碁	USD	97.43	/	98.45	2013/8/10	2015/8/10	0	#NAME?	33.49
ACERST 0 08/10/17	宏碁	USD	97.98	/	99.06	2015/8/10	2017/8/10	0	#NAME?	32.55
ASACEM 0 01/27/16	遠東新	USD	94.35	/	95.32	2014/1/27	2016/1/27	0	#NAME?	49.51
AUOPT 0 10/13/15	友達	USD	77.87	/	78.71	--	2015/10/13	0	#NAME?	31.46
EPIST 0 01/27/16	晶電	USD	92.37	/	93.61	2014/1/27	2016/1/27	0	#NAME?	51.37
HONHAI 0 10/12/13	鴻海	USD	97.85	/	98.46	--	2013/10/12	0	#NAME?	65.80
TATUNG 0 03/25/14	大同	USD	92.86	/	93.98	--	2014/3/25	0	#NAME?	33.85
TPKHOL 0 04/20/14	F-宸鴻	USD	89.01	/	89.87	--	2014/4/20	0	#NAME?	43.88
ASACEM 0 06/07/16	亞泥	USD	98.76	/	99.78	2014/6/7	2016/6/7	0	#NAME?	76.17
TWGC 0 07/28/14	台玻	USD	92.61	/	93.71	--	2014/7/28	0	#NAME?	39.21
UNIMIC 0 05/24/16	聯電	USD	93.39	/	94.34	2014/5/24	2016/5/24	0	#NAME?	60.78
RADOPT 0 07/21/16	瑞儀光電	USD	109.38	/	111.92	2014/7/21	2016/7/21	0	#NAME?	102.52
SLACP 0 05/12/16	香格里拉(亞洲)	USD	92.89	/	93.73	--	2016/5/12	0	#NAME?	51.75
FEAST 3 5/8 03/05/15	遠東發展	HKD	99.21	/	99.81	--	2015/3/5	3.625	#NAME?	42.42
KERPRO 0 02/22/12	嘉里建設	HKD	--	/	--	--	2012/2/22	0	#NAME?	--
SHTGF 3.3 10/22/14	信德集團	HKD	99.84	/	100.34	2012/10/22	2014/10/22	3.3	#NAME?	38.49
YYINDU 0 11/17/11	裕元集團	HKD	--	/	--	--	2011/11/17	0	#NAME?	--
XINHDI 2 1/2 10/20/15	亨得利	HKD	96.55	/	97.35	2013/10/20	2015/10/20	2.5	#NAME?	44.83
LOTTE 0 07/05/16	樂天百貨	USD	93.36	/	93.97	2014/7/5	2016/7/5	0	#NAME?	42.28
LOTTE 0 07/05/16	樂天百貨	JPY	93.57	/	94.15	2014/7/5	2016/7/5	0	#NAME?	41.46
HYUELE 4 1/2 12/14/15	SK HYNIX INC	USD	99.62	/	100.62	--	2012/12/14	4.5	#NAME?	51.89
STXPOC 4 1/2 11/20/15	STX PAN OCEAN CO	USD	92.20	/	93.96	2012/11/20	2014/11/20	4.5	#NAME?	34.56
LGTELE 0 09/29/12	LG UPLUS CORP	USD	101.36	/	102.16	--	2012/9/29	0	#NAME?	61.70
HJSHNW 4 07/20/16	HANJIN SHIPPING	USD	84.24	/	86.10	2014/7/20	2016/7/20	4	#NAME?	52.66
OSIMSP 2 3/4 07/05/15	OSIM INTL LTD	SGD	94.94	/	96.19	2014/7/5	2016/7/5	2.75	#NAME?	58.26
SMCPM 2 05/05/14	SAN MIGUEL	USD	102.86	/	103.80	--	2014/5/5	2	#NAME?	103.93

信用連結商品報價

連結標的	標的名稱	TCRI	利率	債券到期日/賣回日	付息方式	可承做本金
XS0347678079 Corp	亞泥轉遠東新世紀海外交換債(USD)		2.70%	2013/2/20	每季	最高USD 1500萬
23772	微星二	4	2.10%	2013/4/25	每季	TWD 30,000,000
29031	遠百一	4	1.60%	2014/3/3	每季	TWD 50,000,000
28851	元金一	twA+	1.75%	2013/6/17	每季	TWD 20,000,000

回購交易利率牌告

天期	USD(%)	EUR(%)	TWD(%)	CNH(%)
1Week	0.65	--	0.65	2.60
2Week	0.75	--	0.65	2.60
3Week	0.90	--	0.65	--
1 Month	1.30	1.00	0.70	2.60
2 Month	--	--	--	2.70
3 Month	1.40	--	--	2.80
6 Month	--	--	--	3.00
1 Year	--	--	--	3.20

附註

*: 代表該債券為永續型債券，利率之後將有可能變動，或為可召回債券，請進一步瞭解發行條件。

%: 債券交割是以含息價為基準。

免責聲明

本文為永豐金證券之每日債券評論。其所涵蓋之信息並非為特定投資之推薦。數據來源彭博社(Bloomberg)。永豐金證券假設數據資料皆公開並可信任之，評論為永豐金證券之觀點。本文內容僅供參考之用，並不構成與永豐金證券，或其相關機構進行任何證券或產品之交易合約。本文內容並非未經許可的法律權限內的提議或邀請，或者對瀏覽之投資人的提議或邀請。

本文的數據與觀點反映目前市場的現況以及我們至今的判斷。鑒於市場變化，我們在未經全面確認的情況下，依賴所假設公開來源的信息為準確且完整。我們的觀點及其基礎假設可能在未與事先通知的情況下而發生變化。證券資產價格變化可以用於說明的作用但並不代表真實的回報。

一些信息可能包括預期看法與新聞整理。我們的評論是基於不同的風險、不確定因素及假設，實發事件或結果或市場所實現的表現可能與預述的情況有不同。

投資涉及風險，包括本金損失的可能性。過去的表现與歷史數字並不一定代表未來的表現。本文內容不得造成任何投資建議或推薦，並且並非為針對特定的目標、市場狀況或某人的個別需要而準備。投資者應自行研究全部相關資料。

過往表現並不代表未來業績。無任何示範或保證可以展示個別策略的效能或可能獲得的實際回報。

全球據點

Hong Kong

SinoPac Securities (Asia) Ltd.
21st Floor, One Peking
1 Peking Road,
Tsim Sha Tsui, Kowloon, Hong Kong
Tel: +852-2586-8340
Toll Free : 0080-185-6674(Taiwan)
Fax: +852-2586-8300

Shanghai

SinoPac Securities (Asia) Limited
Suite 2405, Hua Xia Bank Tower,
256 South Pudong Road, Shanghai
People's Republic of China
Tel: +86-21-6886-5358
Fax: +86-21-6886-5969

London

SinoPac Securities (Europe) Ltd.
5th Floor · Habib House
42 Moorgate
London EC2R 6EL
United Kingdom,
Registered in England and Wales No. 3766464
Tel: +44-20-7614-9999
Fax: +44-20-7614-9979

Taipei

SinoPac Securities Corporation
17F · 2 Chung Ching S. Road · Sec 1
Taipei 100 ·
Taiwan
Tel: +886-2-2382-8219/2312-3866
Fax: +886-2-2382-3464

彭博頁面

SinoPac Securities Corp

www.taiwanresearch.com

Bloomberg page: SIAL