

全球指標公債

	最新殖利率	前日變化(BP)
美國五年公債	0.7%	2.26
美國十年公債	1.62%	4.59
美國三十年公債	2.73%	7.27
德國五年公債	0.58%	11.00
德國十年公債	1.53%	11.90
德國三十年公債	2.22%	13.90
中國三年期公債(CNH)	1.9%	0.37

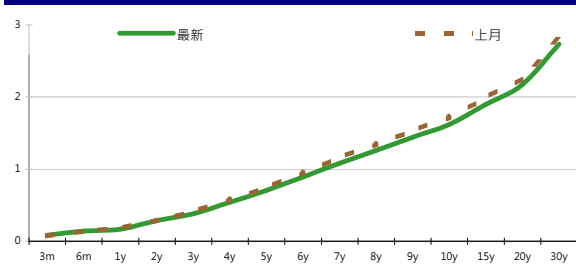
Markit CDX & iTraxx 信用指數

	指數	前日變化(BP)
全球主權 iTraxx 指數	311	(8)
北美投資級 CDX 指數	115	(4)
歐洲投資級 iTraxx 指數	172	(7)
日本投資級 iTraxx 指數	178	5
亞洲投資級 iTraxx 指數 (不包含日本)	180	3

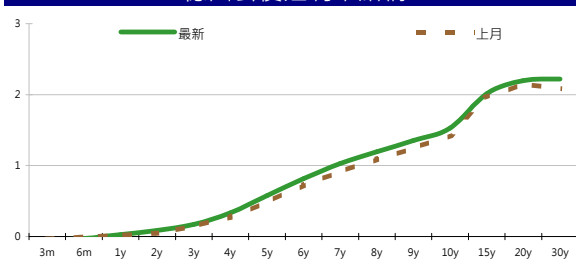
外匯市場

	價格	指數	前日變化(%)	
歐元兌美元	1.27	道瓊工業	12837.33	0.75 %
美元兌日圓	79.05	那斯達克	2929.76	1.19 %
美元兌人民幣	6.35	S&P 500	1357.98	0.98 %
美元兌台幣	29.86	德國工業	6363.36	1.84 %
歐元兌台幣	37.61	英國FTSE	5586.31	1.73 %
港幣兌台幣	3.85	法國CAC	3117.92	1.69 %
人民幣兌台幣	4.70	日經225	8721.02	(0.75)%

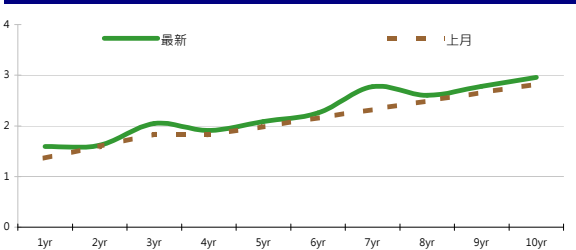
美國公債殖利率期間結構



德國公債殖利率結構



CNH公債殖利率結構



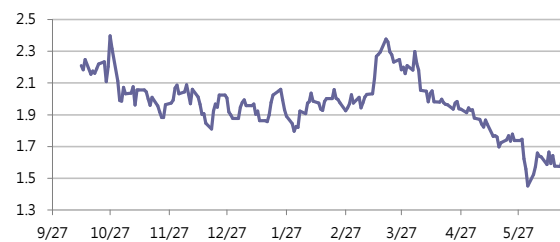
固定收益每日評論

周二美國公債利率在亞洲盤無太大變化，歐洲開盤後，西班牙標售12個月和18個月票券利率雖然創新高，但標售金額達到預期上限，市場樂觀解讀，加上美國公布五月份營建許可優於預期而新屋開工雖略低於預期但4月份數字上修，使得美債利率上揚4bps，最後美國五年期公債殖利率收在0.70%，十年期公債殖利率收在1.62%，三十年期公債收在2.73%。歐元區公債方面，德國和歐元區六月份ZEW遜於預期，但整體氣氛在西班牙標債結果符合預期的情形下逐漸轉好，德債利率大彈，最後德國五年期債利率收在0.58%，十年期公債利率收在1.53%，三十年期公債利率收在2.22%。

昨日在希臘大選一日行情結束後，台債殖利率略為下滑，市場仍聚焦在FOMC以及台灣央行理監事會議，加上颱風恐侵台，交投清淡成交量縮小。台債最終五年券01-1期收在0.9255%下滑1.05bp，成交量14億；十年券01-5R收在1.1870%下滑0.65bp，成交量106億。短線上在週三FOMC前國際債市殖利率仍偏低檔盤整，台債殖利率上方仍有避險買盤，今日十年券01-5R期區間看將在1.175%-1.95%。

周二亞洲信用市場交易集中在兩檔新發行債券，KEB 2017和AMOY 2022，早盤兩檔券皆有強勁買盤進駐，收窄了約10~15bps，但接續的追價意願降低，不過仍為不錯的首日次級市場表現。其他亞洲名字交易相對較少，呈現漲跌互見情況。值得一提的是北控10年券在亞洲收盤前有買盤進場，spread約收窄了10bps。Russia Agriculture Bank(RSHB) 昨日新發行5.5年的美元券，首日次級市場交易買盤踴躍，漲了約1.5~2元。在信用違約指數方面，全球主權指數收在311點，北美指數收在115點，歐洲指數收在172點，日本指數收在178點，亞洲指數收在180點。

美國十年期公債利率



來源: Bloomberg

每日債券小常識

問: 請問什麼叫做殖利率曲線?

答: 投資人買賣債券, 可參考總體經濟情勢, 並觀察殖利率曲線的變化來作為買賣債券的依據。所謂「殖利率曲線」, 是以到期年限為橫座標, 各期債券的到期殖利率為縱座標, 所繪成的圖形, 又稱為「收益率曲線」, 它反應出目前市場長短期債券的利率結構。一般而言, 基於時間價值, 長天期的利率會高於短天期的利率, 故殖利率曲線為一條正斜率的曲線。

問: 請問殖利率曲線可以代表什麼意義呢?

答: 從金融市場的殖利率曲線變化大致亦可窺知景氣變化之一二。通常殖利率曲線變化反映了市場對未來景氣的預期, 一般而言債券殖利率曲線如果開始陡峭, 可能是長債殖利率上升, 而短債殖利率仍在下降或上升速度不及長債, 這通常意味景氣即將復甦階段, 是加碼時機, 等到短債殖利率加速上升之後, 債券殖利率曲線陡峭情況開始放緩, 甚至開始平坦化, 代表景氣進入過熱階段, 此時可以考慮減碼或停利了; 如果長債殖利率下降速度超過短債, 或是短債殖利率上升速度超過長債, 殖利率曲線就變成負斜率, 這種情況只有在預期景氣蕭條或衰退時出現, 是減碼股票的訊號。

每日公司介紹

公司名稱: 康師傅控股

產業別: 食品業

信評資料:	展望	短期評等	長期評等
Moody's	STABLE	--	Baa1
S&P	STABLE	--	BBB+

重要指標:

ROE	21.400
EBITDA/Interest Expense	70.124
Debt/Equity	59.535
Quick Ratio	0.307

公司簡介

康師傅控股公司主要在中國銷售以及生產泡麵與飲料以及糕點等產品, 在中國皆佔有重要地位, 在營收方面, 有百分之五十來自於飲料業務, 百分之四十來自於泡麵業務, 在中國的市佔率更超過50%以上。更為了加強與國際品牌合作, 於2011年底以子公司康師傅飲品9.5%的直接股權, 換購百事可樂在華飲料裝瓶業務的全部股份。

近日新定價快訊

發行公司: The Export-Import Bank of China 幣別: CNH

發行日期: 2012/6/18 到期日: 18/6/2017 (5y) / 18/6/2027 (15y)

擔保: N 產業別: 金融業

票面利率: 3.35% (5y) / 4.15% (15y)

發行額: 1 bn

其他附註:

信用評等:

Moody's Aa3

S&P AA-

Fitch A+

TRC --

公司簡介

中國進出口銀行成立於1994年, 直屬於國務院領導, 政府全資擁有的國家出口信用機構, 是中國的三家政策性銀行之一。目前在中國國內設有三家營業性分支機構與9個代表處, 在境外則設有兩個代表處。

近日新定價快訊

發行公司: Agricultural Development Bank of China 幣別: CNH

發行日期: TBD 到期日: TBD

擔保: 產業別: 金融業

票面利率: TBD

發行額: TBD

其他附註:

信用評等:

Moody's Aa3

S&P AA-

Fitch A+

TRC #REF!

公司簡介

中國農業發展銀行是中國唯一一間農業政策性銀行, 於1994年11月掛牌成立。主要配合國家政策與方針, 以國家信用為基礎籌措資金, 擔國家規定的農業政策性金融業務, 代理財政支農資金的撥付, 為農業和農村經濟發展服務。

近日新定價快訊

發行公司: 台塑石化 幣別: TWD

發行日期: 2012年7月底 到期日: 2017/2019

擔保: 無 產業別: 油電燃氣業

票面利率: 1.35% / 1.44%

發行額: 6bn/4.5bn

其他附註:

信用評等:

Moody's --

S&P --

Fitch --

TRC twAA-

公司簡介

台塑石化為國內最大的煉油廠及輕油裂解廠, 煉油部門為公司主要的營收與獲利來源, 而氣電共生廠為該公司穩定的現金來源。主要廠房坐落於麥寮(台灣), 鄰近其他臺塑集團成員, 有助於節省並強化整個集團的生產效率。

近日新定價快訊

發行公司: 台積電 幣別: TWD

發行日期: 2012年8月 到期日: 2017/2019

擔保: 無 產業別: 電子業

票面利率: TBD

發行額: 9bn/6bn

其他附註: 101年06月21日競標

信用評等:

Moody's --

S&P --

Fitch --

TRC twAAA

公司簡介

台積電於民國七十六年在新竹科學園區成立, 是全球第一家的專業積體電路製造服務公司。為業界的創始者與領導者, 是全球規模最大的專業積體電路製造公司, 提供業界最先進的製程技術及擁有專業晶圓製造服務領域最完備的元件資料庫、智財、設計工具、及設計流程。

債券複委託下單專線: +886-2-2388-8700 客戶理財部

新台幣產品諮詢專線:

+886-2-23828219

外幣產品諮詢專線:

+852-25868362

外幣產品免付費專線:

0080-185-6674(Taiwan)

外幣公司債參考報價

美元計價

發行單位 / 票面利率(%) / 到期日(年)	發行量(M)	殖利率	買價	賣價	Moody's	S&P	Note
C 2.8 07/16/13	330	2.170	99.500	101.000	--	A-	花旗集團
BEIENT 4 1/2 04/25/22	800	4.292	101.231	102.075	Baa1	A-	北控水務
C 2.8 07/16/13	330	2.170	100.544	100.758	--	A-	花旗集團
CAPITA 3.731 03/21/18	400	3.235	102.237	102.914	A3	--	新加坡不動產信託
CNOOC 3 7/8 05/02/22	1500	3.438	103.625	103.625	Aa3	AA-	中海油
CNPCCH 2 3/4 04/19/17	650	2.587	100.733	100.733	A1	A+	中國石油天然氣集團公司
DAHSIN 6 5/8 02/11/20	225	5.284	107.592	109.052	Baa1	--	大新銀行
EIBKOR 4 01/11/17	1250	2.651	105.738	105.738	A1	A	韓國進出口銀行
EIBKOR 4 1/8 09/09/15	1000	2.309	105.578	105.578	A1	A	韓國進出口銀行
EIBKOR 4 3/8 09/15/21	1000	3.591	106.106	106.106	A1	A	韓國進出口銀行
EIBKOR 5 04/11/22	1000	3.526	112.113	112.113	A1	A	韓國進出口銀行
FUBON 6 1/8 11/30/20	200	5.009	106.905	108.287	--	BBB	富邦集團
HANABK 4 11/03/16	500	3.233	103.090	103.090	A1	A	韓亞銀行
HIGHWY 4 1/2 03/23/15	700	2.413	105.220	105.796	A1	A	韓國高速公路
HKLSP 4 1/2 06/01/22	500	4.159	102.443	103.057	A2	A-	香港置地
HUWHY 3 1/2 01/13/17	1000	2.646	103.370	103.901	A3	A-	和記黃埔
HUWHY 4 5/8 01/13/22	1500	4.153	103.183	104.185	A3	A-	和記黃埔
HUWHY 6 05/29/49	1000	5.874	100.270	101.030	Baa2	BBB	和記黃埔
HUWHY 6 1/2 02/13/13	3500	1.146	103.367	103.367	A3	A-	和記黃埔
INDKOR 3 3/4 09/29/16	500	2.730	103.712	104.435	A1	A	韓國工業銀行
KEB 4 7/8 01/14/16	500	2.883	106.324	107.035	A2	A-	韓國外換銀行
KOREAT 3 7/8 01/20/17	350	2.755	104.510	105.042	--	A	韓國電信
KORELE 3 10/05/15	700	2.311	102.160	102.160	A1	A	韓國電力公司
KORELE 4 3/4 07/13/21	500	3.892	106.493	106.493	A1	A	韓國電力公司
KOROIL 4 10/27/16	1000	2.649	105.500	105.500	A1	A	韓國石油公司
LIFUNG 5 1/4 05/13/20	750	4.005	108.344	108.344	A3	A-	利豐集團
LOTTE 3 3/8 05/09/17	400	3.012	101.404	101.855	A3	--	樂天百貨
MALAYS 2.991 07/06/16	1200	2.273	102.250	103.250	A3	A-	馬來西亞公債
MALAYS 3.928 06/04/15	1250	1.972	105.125	106.000	A3	A-	馬來西亞公債
MIZUHO 2.55 03/17/17	1500	2.121	101.822	102.012	A1	A+	瑞穗銀行
NACF 3 1/2 02/08/17	500	2.988	101.880	102.499	A1	A	韓國國家農業合作社
OCBCSP 1 5/8 03/13/15	1000	1.514	100.294	100.294	Aa1	AA-	新加坡華僑銀行
ORIX 3 3/4 03/09/17	500	3.768	99.918	99.918	Baa2	A-	ORIX株式會社
PCCW 4 1/4 02/24/16	500	3.289	103.002	103.571	Baa2	BBB	電訊盈科
POHANG 4 1/4 10/28/20	700	4.412	98.875	98.875	A3	A-	浦項鋼鐵
PUSAN 4 1/8 02/09/17	300	3.195	103.684	104.246	A2	--	釜山銀行
RABOBK 8.4 11/29/49	2000	8.183	101.000	101.000	--	--	荷蘭瑞伯銀行
SCBTB 3 3/8 09/19/17	600	3.634	98.774	98.774	A3	BBB+	暹羅商業銀行
SINOPE 2 3/4 05/17/17	1000	2.300	102.070	102.070	Aa3	A+	中石化
SUMIBK 1.9 01/12/15	500	1.283	101.540	101.540	Aa3	A+	三井住友銀行
SUMIBK 2.65 01/12/17	500	1.796	103.712	103.712	Aa3	A+	三井住友銀行
SUNHUN 4 1/2 02/14/22	900	4.571	98.910	99.980	A1	A+	香港新鴻基地產
TINGYI 3 7/8 06/20/17	500	3.719	100.589	100.820	Baa1	BBB+	康師傅控股

附註

*: 代表該債券為永續型債券，利率之後將有可能變動，或為可召回債券，請進一步瞭解發行條件。

%: 債券交割是以含息價為基準。

境外人民幣公司債參考報價: 中資企業

發行單位 / 票面利率(%) / 到期日(年)	發行量(M)	殖利率	買價	買價	Moody's	S&P	Note
ADBCH 3 01/17/14	2100	2.753	100.000	100.750	NR	AA-u	中國農業發展銀行
ADBCH 3.2 01/17/15	550	3.097	99.750	100.750	NR	AA-u	中國農業發展銀行
ADBCH 3 1/2 01/17/17	350	3.410	100.000	100.750	NR	AA-u	中國農業發展銀行
BCHINA 2.9 09/30/13	2800	2.695	99.750	100.750	--	A	中國銀行
BOCOM 2.98 03/09/14	700	3.282	99.000	100.000	--	A-	交通銀行
BEIENT 3 3/4 06/30/14	1450	3.945	99.000	100.250	--	--	北控水務
BEIENT 5 06/30/16	500	4.621	100.750	102.000	--	--	北控水務
BJCAPT 4 3/4 02/21/14	1150	5.383	98.000	100.000	--	--	首創置業
BJASST 4 7/8 12/02/13	1000	5.422	98.500	100.000	--	--	首長國際
BYDCOL 4 1/2 04/28/14	1000	12.283	86.250	88.750	--	--	比亞迪股份有限公司
CHIEAS 4 08/08/14	2500	4.498	98.250	99.750	--	--	中國東方航空
CGB 2.7 10,	2500	0.504	100.250	101.250	Aa3	--	中國附息國債
CGB 1.6 12/20/12	3000	0.823	100.000	100.750	Aa3	--	中國附息國債
CGB 1 12/01/13	2000	1.619	98.750	99.500	Aa3	AA-	中國附息國債
CGB 3.3 10/27/14	500	1.657	103.250	104.250	Aa3	--	中國附息國債
CGB 1.8 12/01/15	2000	1.800	99.250	100.750	Aa3	AA-	中國附息國債
CGB 2.48 12/01/20	1000	3.020	95.250	96.750	Aa3	AA-	中國附息國債
CGB 1.4 08/18/16	5000	2.257	95.750	97.500	Aa3	AA-	中國附息國債
CGB 0.6 08/18/14	6000	1.732	97.000	98.250	Aa3	AA-	中國附息國債
CGB 1.94 08/18/18	3000	2.762	94.750	96.000	Aa3	AA-	中國附息國債
CGB 2.36 08/18/21	1000	2.908	94.750	96.500	Aa3	AA-	中國附息國債
CHCHTO 4 1/2 05/19/14	600	5.552	96.750	99.500	--	--	中國誠通發展集團
CHIPOW 3.2 12/23/15	800	5.261	93.000	94.000	--	--	中電國際
CHIPWR 3 3/4 04/29/14	500	7.667	92.250	94.500	--	--	中國電力新能源發展
CHIPWR 6 1/2 01/09/17	800	6.725	98.000	100.250	--	--	中國電力新能源發展
CHIWIN 6 3/8 04/04/14	750	16.639	83.250	86.250	--	--	中國風電集團
CHMERC 2.9 11/19/13	700	3.083	99.250	100.250	--	--	招商局集團(香港)
CHMERC 3 06/30/16	1600	4.477	94.000	95.250	--	--	招商局集團
CHMERC 2 06/30/14	1400	3.557	96.500	97.500	--	--	招商局集團
CITPAC 2.7 08/03/16	1000	4.033	93.250	96.750	--	--	中信泰富
COFCO 1.85 06/03/14	3000	3.878	95.750	96.750	--	--	中國糧油食品集團(香港)
CHMING 2.95 04/13/14	500	8.593	89.250	92.250	--	--	晨鳴紙業
CNHTC 2.95 10/29/12	2700	3.677	99.250	100.250	--	--	中國重汽(香港)
CNPCCH 2.55 10/26/13	2500	2.739	99.250	100.250	A1	A+	中石油
CNPCCH 2.95 10/26/14	500	2.838	99.750	100.750	A1	A+	中石油
EXIMCH 1.95 12/02/12	1000	2.237	99.500	100.250	--	--	中國進出口銀行
EXIMCH 2.65 12/02/13	4000	2.560	99.750	100.500	--	AA-	中國進出口銀行
EXIMCH 2.7 04/07/14	3000	2.844	99.250	100.250	--	AA-	中國進出口銀行
EXIMCH 2.9 04/05/15	1000	3.040	99.250	100.000	--	AA-	中國進出口銀行
GZRFPR 7 04/29/14	2612	11.786	91.250	93.250	--	--	富力地產
HAIAIR 6 09/16/14	1000	7.167	96.750	98.500	--	--	海南航空
HAIAIR 5 1/4 01/20/15	500	6.101	95.500	100.500	--	--	海南航空
INDEPS 4.65 07/21/14	1000	6.420	95.750	97.500	--	BB-	銀泰百貨
LONGYU 4 1/2 12/21/13	690	6.186	96.750	98.500	--	--	龍源電力
PCDHK 5 1/4 02/01/14	750	10.328	91.500	93.750	--	--	春天百貨
PINGIN 2.075 06/09/14	2000	3.815	96.250	97.250	--	--	平安保險
RESOPW 2.9 11/12/13	1000	3.178	99.250	100.000	NR	BBB-	華潤電力
RESOPW 3 3/4 11/12/15	1000	3.591	100.000	101.000	NR	BBB-	華潤電力
ROADKG 6 02/25/14	1300	10.672	92.250	93.750	Ba3	BB-	路勁基建
SBSG 3 1/8 12/01/13	1000	3.034	99.750	100.500	A3	A	上海寶鋼集團
SBSG 3 1/4 03/01/14	500	3.171	99.750	100.500	A3	A	上海寶鋼集團
SBSG 3 1/2 12/01/14	2100	3.391	99.750	100.750	A3	A	上海寶鋼集團
SBSG 3.675 03/01/15	900	3.526	100.000	100.750	A3	A	上海寶鋼集團
SBSG 4 3/8 12/01/16	500	3.941	101.250	102.250	A3	A	上海寶鋼集團
SBSG 4.15 03/01/17	1500	4.090	99.750	100.750	A3	A	上海寶鋼集團
SDBC 2.7 11/11/13	3000	2.513	99.750	100.750	--	AA-	國家開發銀行
SDBC 3.1 01/16/15	867	3.151	99.500	100.250	NR	AA-	國家開發銀行
SDBC 4.2 01/19/27	2500	4.200	99.500	100.500	NR	AA-	國家開發銀行
SHASHU 6 1/2 07/22/14	1500	8.096	96.250	97.750	--	BB-	山水水泥
SINOCH 1.8 01/18/14	3500	3.446	97.000	98.000	--	--	中化集團
SINOTR 3.3 10/11/14	2600	3.987	97.250	99.750	--	--	中國對外貿易運輸
SANYPH 7 1/2 03/28/15	800	8.738	95.750	98.250	--	--	海航集團(香港)
SZOCTH 3 1/2 05/25/14	1000	5.516	95.000	97.750	--	--	華僑城
TSLIEN 5 3/4 11/10/14	1300	6.786	97.000	98.500	--	--	津聯集團
ZHNGCE 2 08/04/14	900	3.995	95.500	96.500	--	--	中策橡膠
ZHOSHK 4 3/4 04/21/14	1250	10.113	90.250	92.250	--	--	中升控股

附註

* 債券交割是以含息價為基準。

境外人民幣公司債參考報價: 非中資企業

發行單位 / 票面利率(%) / 到期日(年)	發行量(M)	殖利率	買價	賣價	Moody's	S&P	Note
ADSEMI 4 1/4 09/20/16	500	5.314	94.750	97.25	--	--	日月光
AIFP 3.95 09/19/18	850	3.949	99.250	100.75	--	A	法國液化空氣集團
AIFP 3 09/19/16	1750	3.414	98.000	98.75	--	A	法國液化空氣集團
ALOPF 4 1/4 03/09/15	500	3.806	100.250	102	Baa2	BBB	阿爾斯通
AMXLMM 3 1/2 02/08/15	1000	2.902	101.000	102	A2	A-	AMERICA MOVIL
ASACEM 2.95 09/30/14	586	3.998	96.500	99	--	--	亞泥中國
ASIA 2.85 10/21/20	1200	2.765	100.000	101.25	Aaa	AAA	亞洲開發銀行
BLUSKY 6 1/2 06/20/14	600	7.533	96.750	99.5	--	--	香港航空
BPLN 1.7 09/15/14	700	2.455	98.000	98.75	A2	A	BP集團
BSHBOS 2 3/8 09/29/14	850	2.546	99.250	100	--	A	博世和西門子家用電器集團
BSHBOS 3 3/8 09/28/16	750	3.247	100.000	101	--	A	博世和西門子家用電器集團
CAT 2 12/01/12	1000	2.285	99.250	100.5	A2	A	開拓重工
CAT 2.9 03/16/14	1260	2.898	99.750	100.25	A2	A	開拓重工
CAT 1.35 07/12/13	2300	2.938	98.000	98.75	A2	A	開拓重工
CHLEAS 5 04/05/15	750	4.9	99.500	101	--	--	中租迪和(BVI)
CJCHEI 2 1/4 07/06/14	1100	4.063	95.750	97.25	--	--	CJ國際控股有限公司
DANGMK 2.9 10/20/14	500	3.521	98.000	99.25	--	--	DANGA CAPITAL BHD
DIALEA 1.65 04/08/13	200	3.435	98.250	99	A3	--	三菱日聯租賃
EBIUH 4 7/8 03/12/15	1000	4.526	100.500	101.25	A3	--	EMIRATES NBD PJSC
F 4 7/8 03/26/15	1000	4.579	100.250	101.25	--	BB+	福特汽車公司
FRESHK 3.9 06/03/14	1250	6.046	95.250	97	--	--	遠東宏信
FRESHK 6.95 12/21/16	750	6.721	99.750	102	--	--	遠東宏信
GALENT 4 5/8 12/16/13	1380	4.271	99.750	101.25	--	--	銀河娛樂集團
GENHKS 3.95 06/30/14	1380	4.739	97.750	99.25	--	--	雲頂香港
GLPSP 3 3/8 05/11/16	2650	4.077	97.000	98	Baa2	--	普洛斯集團
HITCAP 3 3/4 03/22/15	500	3.652	99.750	100.75	--	A-	日立資本
HKCGAS 1.4 04/11/16	1000	3.343	92.500	93.75	A1	A+	香港中華煤氣
HPWELL 2.98 07/13/12	1380	0.292	99.500	100.75	--	--	合和基建
HPWELL 1.55 05/18/14	600	3.684	95.250	97	--	--	合和基建
HSBC 2 7/8 04/30/15	2000	2.462	100.750	101.5	Aa2 /*-	AA-	匯豐銀行
IDBI 4 1/2 11/18/14	650	4.777	98.750	100	Baa3	BBB-	印度工業發展銀行
ILFSIN 5 3/4 04/26/15	630	5.266	100.750	101.75	--	--	ITNL Offshore Pte Ltd
LGFP 9 11/14/14	1500	7.086	103.250	105	--	--	拉法基瑞安水泥
LOTTE 4 02/09/15	750	3.696	100.250	101.25	A3	--	樂天百貨
LXSGR 3.95 02/16/15	500	3.4	100.000	102.75	Baa2	BBB	英國朗盛公司
MITSCO 4 1/4 03/01/17	500	4.013	100.500	101.5	A2	A+	三井物產
MPEL 3 3/4 05/09/13	2300	5.081	98.250	99.5	--	--	新濠博亞娛樂
MS 1 5/8 06/02/14	500	4.067	94.750	96.25	A2 /*-	A-	摩根士丹利
MTRC 0 5/8 06/17/13	1000	1.921	98.250	99.25	Aa1	--	地鐵公司蓋曼群島
NEWFOC 3 3/4 08/17/13	200	4.648	96.500	98.5	--	--	新焦點
NWDEVL 2 3/4 07/14/14	1000	4.426	96.250	97.25	--	--	新創建集團
ORIX 2 03/24/14	400	3.944	96.250	97.25	--	A-	歐力士
ORIX 4 11/29/14	500	4.04	99.500	100.25	NR	A-	歐力士
PAHSP 6 1/2 06/02/14	600	13.116	87.750	90.25	--	--	太平洋恩利
RBIIV 4.55 03/23/14	750	5.153	98.500	99.5	A2	A	瑞弗森國際銀行集團
SINCON 4 3/4 04/14/14	1380	10.176	90.250	92.25	--	--	勝獅貨櫃
SOCGEN 5 04/19/15	500	4.758	100.250	101	A1 /*-	A	法國興業銀行
SOLARG 4 3/4 08/24/14	300	5.117	96.750	98.75	--	--	陽光能源
SUNHKC 4 04/28/14	500	9.433	90.000	92	--	--	亞洲聯合財務有限公司
TSCOLN 1 3/4 09/01/14	725	2.221	98.500	99.5	Baa1	A-	特易購
TPVTEC 4 1/4 03/21/14	500	4.247	98.000	102	--	--	冠捷科技
VTB 2.95 12/23/13	1000	4.259	97.750	98.5	Baa1	BBB	VTB銀行
VW 2.15 05/23/16	1500	2.555	98.000	99	A3	A-	福斯汽車
YUENFO 3.1 02/10/14	300	3.417	97.500	98.5	--	--	永豐餘
YUM 2 3/8 09/29/14	350	2.891	98.250	99.5	Baa3	BBB	百勝餐飲

附註

* 債券交割是以含息價為基準。

台幣公司債參考報價

名稱 / 票面利率(%) / 到期日(年)	殖利率	客戶買價	客戶賣價	發行單位 / 票面利率(%) / 到期日(年)	殖利率	百元價格	客戶賣價
98塑化2 / 1.42 / 2016/5/25	1.359	100.066	100.398				
98南亞1 / 1.88 / 2014/2/26	1.329	100.848	100.965				
98統一1A / 1.23 / 2012/12/22	1.155	100.021	100.046				
00鴻海1 / 1.47 / 2016/3/8	1.505	99.718	100.029				
00裕融1 / 1.27 / 2014/6/10	1.300	99.845	100.038				
00萬海1A / 1.65 / 2016/6/22	1.625	100.000	100.192				

外幣可轉換公司債

Ticker	轉換公司	幣別	賣價	/	買價	賣回日程	到期日	票面利率	現股價格	平價
KNYUTT 0 10/27/13	京元電	USD	--	/	--	2012/10/27	2013/10/27	0	#NAME?	113.67
ACERST 0 08/10/15	宏碁	USD	97.41	/	98.41	2013/8/10	2015/8/10	0	#NAME?	34.15
ACERST 0 08/10/17	宏碁	USD	98.05	/	99.16	2015/8/10	2017/8/10	0	#NAME?	33.19
ASACEM 0 01/27/16	遠東新	USD	94.40	/	95.37	2014/1/27	2016/1/27	0	#NAME?	49.65
AUOPT 0 10/13/15	友達	USD	77.84	/	78.72	--	2015/10/13	0	#NAME?	30.98
EPIST 0 01/27/16	晶電	USD	92.61	/	93.67	2014/1/27	2016/1/27	0	#NAME?	51.19
HONHAI 0 10/12/13	鴻海	USD	97.85	/	98.47	--	2013/10/12	0	#NAME?	65.72
TATUNG 0 03/25/14	大同	USD	92.84	/	94.01	--	2014/3/25	0	#NAME?	33.72
TPKHOL 0 04/20/14	F-宸鴻	USD	89.12	/	90.00	--	2014/4/20	0	#NAME?	44.02
ASACEM 0 06/07/16	亞泥	USD	98.67	/	99.68	2014/6/7	2016/6/7	0	#NAME?	76.35
TWGC 0 07/28/14	台玻	USD	92.62	/	93.68	--	2014/7/28	0	#NAME?	39.41
UNIMIC 0 05/24/16	聯電	USD	93.39	/	94.29	2014/5/24	2016/5/24	0	#NAME?	60.78
RADOPT 0 07/21/16	瑞儀光電	USD	109.25	/	110.55	2014/7/21	2016/7/21	0	#NAME?	104.36
SLACP 0 05/12/16	香格里拉(亞洲)	USD	93.58	/	94.23	--	2016/5/12	0	#NAME?	53.21
FEAST 3 5/8 03/05/15	遠東發展	HKD	98.84	/	99.72	--	2015/3/5	3.625	#NAME?	42.73
KERPRO 0 02/22/12	嘉里建設	HKD	--	/	--	--	2012/2/22	0	#NAME?	--
SHTGF 3.3 10/22/14	信德集團	HKD	99.88	/	100.38	2012/10/22	2014/10/22	3.3	#NAME?	38.49
YYINDU 0 11/17/11	裕元集團	HKD	--	/	--	--	2011/11/17	0	#NAME?	--
XINHDI 2 1/2 10/20/15	亨得利	HKD	96.55	/	97.35	2013/10/20	2015/10/20	2.5	#NAME?	44.83
LOTTE 0 07/05/16	樂天百貨	USD	93.43	/	94.02	2014/7/5	2016/7/5	0	#NAME?	42.49
LOTTE 0 07/05/16	樂天百貨	JPY	93.58	/	94.18	2014/7/5	2016/7/5	0	#NAME?	41.71
HYUELE 4 1/2 12/14/15	SK HYNIX INC	USD	99.74	/	100.73	--	2012/12/14	4.5	#NAME?	53.04
STXPOC 4 1/2 11/20/15	STX PAN OCEAN CO	USD	92.30	/	94.08	2012/11/20	2014/11/20	4.5	#NAME?	35.03
LGTELE 0 09/29/12	LG UPLUS CORP	USD	101.31	/	102.45	--	2012/9/29	0	#NAME?	62.46
HJSHNW 4 07/20/16	HANJIN SHIPPING	USD	84.49	/	86.40	2014/7/20	2016/7/20	4	#NAME?	53.11
OSIMSP 2 3/4 07/05/15	OSIM INTL LTD	SGD	94.75	/	96.07	2014/7/5	2016/7/5	2.75	#NAME?	58.26
SMCPM 2 05/05/14	SAN MIGUEL	USD	102.94	/	103.85	--	2014/5/5	2	#NAME?	105.24

信用連結商品報價

連結標的	標的名稱	TCRI	利率	債券到期日/賣回日	付息方式	可承做本金
XS0347678079 Corp	亞泥轉遠東新世紀海外交換債(USD)		2.70%	2013/2/20	每季	最高USD 1500萬
23772	微星二	4	2.10%	2013/4/25	每季	TWD 30,000,000
29031	遠百一	4	1.60%	2014/3/3	每季	TWD 50,000,000
28851	元金一	twA+	1.75%	2013/6/17	每季	TWD 20,000,000

回購交易利率牌告

天期	USD(%)	EUR(%)	TWD(%)	CNH(%)
1Week	0.65	--	0.65	2.60
2Week	0.75	--	0.65	2.60
3Week	0.90	--	0.65	--
1 Month	1.30	1.00	0.70	2.60
2 Month	--	--	--	2.70
3 Month	1.40	--	--	2.80
6 Month	--	--	--	3.00
1 Year	--	--	--	3.20

附註

*: 代表該債券為永續型債券，利率之後將有可能變動，或為可召回債券，請進一步瞭解發行條件。

%: 債券交割是以含息價為基準。

免責聲明

本文為永豐金證券之每日債券評論。其所涵蓋之信息並非為特定投資之推薦。數據來源彭博社(Bloomberg)。永豐金證券假設數據資料皆公開並可信任之，評論為永豐金證券之觀點。本文內容僅供參考之用，並不構成與永豐金證券，或其相關機構進行任何證券或產品之交易合約。本文內容並非未經許可的法律權限內的提議或邀請，或者對瀏覽之投資人的提議或邀請。

本文的數據與觀點反映目前市場的現況以及我們至今的判斷。鑒於市場變化，我們在未經全面確認的情況下，依賴所假設公開來源的信息為準確且完整。我們的觀點及其基礎假設可能在未與事先通知的情況下而發生變化。證券資產價格變化可以用於說明的作用但並不代表真實的回報。

一些信息可能包括預期看法與新聞整理。我們的評論是基於不同的風險、不確定因素及假設，實發事件或結果或市場所實現的表現可能與預述的情況有不同。

投資涉及風險，包括本金損失的可能性。過去的表现與歷史數字並不一定代表未來的表現。本文內容不得造成任何投資建議或推薦，並且並非為針對特定的目標、市場狀況或某人的個別需要而準備。投資者應自行研究全部相關資料。

過往表現並不代表未來業績。無任何示範或保證可以展示個別策略的效能或可能獲得的實際回報。

全球據點

Hong Kong

SinoPac Securities (Asia) Ltd.
21st Floor, One Peking
1 Peking Road,
Tsim Sha Tsui, Kowloon, Hong Kong
Tel: +852-2586-8340
Toll Free : 0080-185-6674(Taiwan)
Fax: +852-2586-8300

Shanghai

SinoPac Securities (Asia) Limited
Suite 2405, Hua Xia Bank Tower,
256 South Pudong Road, Shanghai
People's Republic of China
Tel: +86-21-6886-5358
Fax: +86-21-6886-5969

London

SinoPac Securities (Europe) Ltd.
5th Floor · Habib House
42 Moorgate
London EC2R 6EL
United Kingdom,
Registered in England and Wales No. 3766464
Tel: +44-20-7614-9999
Fax: +44-20-7614-9979

Taipei

SinoPac Securities Corporation
17F · 2 Chung Ching S. Road · Sec 1
Taipei 100 ·
Taiwan
Tel: +886-2-2382-8219/2312-3866
Fax: +886-2-2382-3464

彭博頁面

SinoPac Securities Corp

www.taiwanresearch.com

Bloomberg page: SIAL