

全球指標公債

	最新殖利率	前日變化(BP)
美國五年公債	0.75%	4.85
美國十年公債	1.66%	3.75
美國三十年公債	2.74%	0.23
德國五年公債	0.66%	8.40
德國十年公債	1.62%	8.40
德國三十年公債	2.28%	6.10
中國三年期公債(CNH)	2.02%	(5.18)

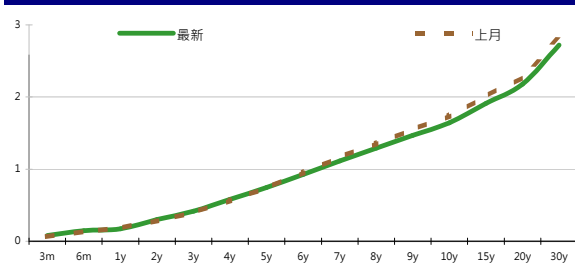
Markit CDX & iTraxx 信用指數

	指數	前日變化(BP)
全球主權 iTraxx 指數	305	(6)
北美投資級 CDX 指數	114	(1)
歐洲投資級 iTraxx 指數	169	(3)
日本投資級 iTraxx 指數	177	(1)
亞洲投資級 iTraxx 指數 (不包含日本)	176	(4)

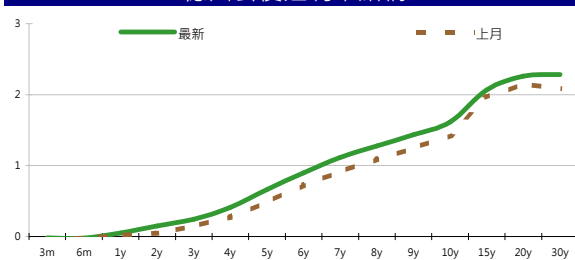
外匯市場

	價格	指數	前日變化(%)
歐元兌美元	1.27	道瓊工業	12824.39 (0.10)%
美元兌日圓	79.43	那斯達克	2930.45 0.02%
美元兌人民幣	6.36	S&P 500	1355.69 (0.17)%
美元兌台幣	29.86	德國工業	6392.13 0.45%
歐元兌台幣	37.83	英國FTSE	5622.29 0.64%
港幣兌台幣	3.85	法國CAC	3126.52 0.28%
人民幣兌台幣	4.69	日經225	8752.31 0.48%

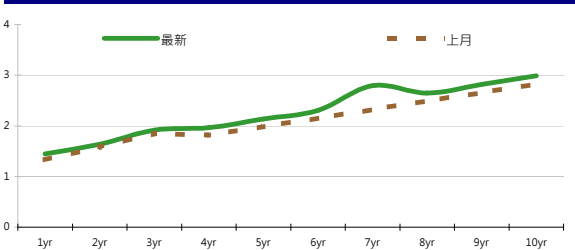
美國公債殖利率期間結構



德國公債殖利率結構



CNH公債殖利率結構



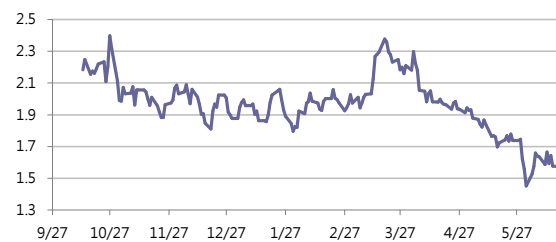
固定收益每日評論

周三風險性資產上漲，美國公債利率在亞洲盤緩步上升，歐洲開盤後，G20會議的會後聲明指出將繼續支持歐元區渡過難關，且德國總理梅克爾提到不排除未來到次級市場買入政府債的可能，美債利率上揚，不過FOMC決議延長Operation Twist政策至今年底以及對今年經濟成長的下修使得美債利率向上力道受阻，最後美國五年期公債殖利率收在0.75%，十年期公債殖利率收在1.66%，三十年期公債收在2.74%。歐元區公債方面，西班牙與義大利公債殖利率連續第二天大幅下跌，西班牙十年債利率跌破7%，德國公債各年期利率則收高6~8 bps，終場德債五年期殖利率收在0.66%，十年期殖利率收在1.62%，三十年期殖利率收在2.28%。

昨日台債市場成交量驟減，因昨晚的FOMC以及今天的央行理監事會議，市場靜待開會結果。台債最終五年券01-1期收在0.93%上揚0.45bp，成交量32.5億；十年券01-5R收在1.1916%上揚0.46bp，成交量53億。在昨晚FOMC宣布延長扭轉操作至年底後，美債殖利率略為收高，台債殖利率今天有機會走高，但成交區間料仍受限於傍晚的央行理監事會議。今日十年券01-5R期區間看將在1.18%-1.23%。

周三亞洲公司債表現穩定，spreads普遍收窄了5~7 bps，交投較熱烈的是新發行的KEB 2017和AMOY 2022，延續昨日漲勢而收窄了約5bps，中國、香港及韓國銀行業皆有買盤進場，如SWIPRO、Hana與Shnhan等。新發債部分，馬來西亞棕櫚油製造商IOI Group發行美金10年券，發行價格為10年期公債+280bp，IOI Group很少發行債券籌資，市場投標意願強勁，認購倍數達到10倍。在信用違約指數方面，全球主權指數收在305點，北美指數收在114點，歐洲指數收在169點，日本指數收在177點，亞洲指數收在176點。

美國十年期公債利率



來源: Bloomberg

每日債券小常識

問: 請問什麼叫做殖利率曲線?

答: 投資人買賣債券, 可參考總體經濟情勢, 並觀察殖利率曲線的變化來作為買賣債券的依據。所謂「殖利率曲線」, 是以到期年限為橫座標, 各期債券的到期殖利率為縱座標, 所繪成的圖形, 又稱為「收益率曲線」, 它反應出目前市場長短期債券的利率結構。一般而言, 基於時間價值, 長天期的利率會高於短天期的利率, 故殖利率曲線為一條正斜率的曲線。

問: 請問殖利率曲線可以代表什麼意義呢?

答: 從金融市場的殖利率曲線變化大致亦可窺知景氣變化之一二。通常殖利率曲線變化反映了市場對未來景氣的預期, 一般而言債券殖利率曲線如果開始陡峭, 可能是長債殖利率上升, 而短債殖利率仍在下降或上升速度不及長債, 這通常意味景氣即將復甦階段, 是加碼時機, 等到短債殖利率加速上升之後, 債券殖利率曲線陡峭情況開始放緩, 甚至開始平坦化, 代表景氣進入過熱階段, 此時可以考慮減碼或停利了; 如果長債殖利率下降速度超過短債, 或是短債殖利率上升速度超過長債, 殖利率曲線就變成負斜率, 這種情況只有在預期景氣蕭條或衰退時出現, 是減碼股票的訊號。

每日公司介紹

公司名稱: 康師傅控股

產業別: 食品業

信評資料:	展望	短期評等	長期評等
Moody's	STABLE	--	Baa1
S&P	STABLE	--	BBB+

重要指標:

ROE	21.400
EBITDA/Interest Expense	70.124
Debt/Equity	59.535
Quick Ratio	0.307

公司簡介

康師傅控股公司主要在中國銷售以及生產泡麵與飲料以及糕點等產品, 在中國皆佔有重要地位, 在營收方面, 有百分之五十來自於飲料業務, 百分之四十來自於泡麵業務, 在中國的市佔率更超過50%以上。更為了加強與國際品牌合作, 於2011年底以子公司康師傅飲品9.5%的直接股權, 換購百事可樂在華飲料裝瓶業務的全部股份。

近日新定價快訊

發行公司: The Export-Import Bank of China 幣別: CNH

發行日期: 2012/6/18 到期日: 18/6/2017 (5y) / 18/6/2027 (15y)

擔保: N 產業別: 金融業

票面利率: 3.35% (5y) / 4.15% (15y)

發行額: 1 bn

其他附註:

信用評等:

Moody's Aa3

S&P AA-

Fitch A+

TRC --

公司簡介

中國進出口銀行成立於1994年, 直屬於國務院領導, 政府全資擁有的國家出口信用機構, 是中國的三家政策性銀行之一。目前在中國國內設有三家營業性分支機構與9個代表處, 在境外則設有兩個代表處。

近日新定價快訊

發行公司: Agricultural Development Bank of China 幣別: CNH

發行日期: TBD 到期日: TBD

擔保: 產業別: 金融業

票面利率: TBD

發行額: TBD

其他附註:

信用評等:

Moody's Aa3

S&P AA-

Fitch A+

TRC #REF!

公司簡介

中國農業發展銀行是中國唯一一間農業政策性銀行, 於1994年11月掛牌成立。主要配合國家政策與方針, 以國家信用為基礎籌措資金, 擔國家規定的農業政策性金融業務, 代理財政支農資金的撥付, 為農業和農村經濟發展服務。

近日新定價快訊

發行公司: 台塑石化 幣別: TWD

發行日期: 2012年7月底 到期日: 2017/2019

擔保: 無 產業別: 油電燃氣業

票面利率: 1.35% / 1.44%

發行額: 6bn/4.5bn

其他附註:

信用評等:

Moody's --

S&P --

Fitch --

TRC twAA-

公司簡介

台塑石化為國內最大的煉油廠及輕油裂解廠, 煉油部門為公司主要的營收與獲利來源, 而氣電共生廠為該公司穩定的現金來源。主要廠房坐落於麥寮(台灣), 鄰近其他臺塑集團成員, 有助於節省並強化整個集團的生產效率。

近日新定價快訊

發行公司: 台積電 幣別: TWD

發行日期: 2012年8月 到期日: 2017/2019

擔保: 無 產業別: 電子業

票面利率: TBD

發行額: 9bn/6bn

其他附註: 101年06月21日競標

信用評等:

Moody's --

S&P --

Fitch --

TRC twAAA

公司簡介

台積電於民國七十六年在新竹科學園區成立, 是全球第一家的專業積體電路製造服務公司。為業界的創始者與領導者, 是全球規模最大的專業積體電路製造公司, 提供業界最先進的製程技術及擁有專業晶圓製造服務領域最完備的元件資料庫、智財、設計工具、及設計流程。

債券複委託下單專線: +886-2-2388-8700 客戶理財部

新台幣產品諮詢專線: +886-2-23828219

外幣產品諮詢專線: +852-25868362

外幣產品免付費專線: 0080-185-6674(Taiwan)

外幣公司債參考報價

美元計價

發行單位 / 票面利率(%) / 到期日(年)	發行量(M)	殖利率	買價	賣價	Moody's	S&P	Note
C 2.8 07/16/13	330	2.172	99.500	101.000	--	A-	花旗集團
BEIENT 4 1/2 04/25/22	800	4.311	101.073	101.920	Baa1	A-	北控水務
C 2.8 07/16/13	330	2.172	100.542	100.751	--	A-	花旗集團
CAPITA 3.731 03/21/18	400	3.221	102.308	102.991	A3	--	新加坡不動產信託
CNOOC 3 7/8 05/02/22	1500	3.425	103.733	103.733	Aa3	AA-	中海油
CNPCCH 2 3/4 04/19/17	650	2.587	100.733	100.733	A1	A+	中國石油天然氣集團公司
DAHSIN 6 5/8 02/11/20	225	5.295	107.495	109.004	Baa1	--	大新銀行
EIBKOR 4 01/11/17	1250	2.458	106.588	106.588	A1	A	韓國進出口銀行
EIBKOR 4 1/8 09/09/15	1000	2.237	105.800	105.800	A1	A	韓國進出口銀行
EIBKOR 4 3/8 09/15/21	1000	3.653	105.605	105.605	A1	A	韓國進出口銀行
EIBKOR 5 04/11/22	1000	3.574	111.687	111.687	A1	A	韓國進出口銀行
FUBON 6 1/8 11/30/20	200	5.039	106.662	108.091	--	BBB	富邦集團
HANABK 4 11/03/16	500	3.232	103.090	103.090	A1	A	韓亞銀行
HIGHWY 4 1/2 03/23/15	700	2.411	105.223	105.790	A1	A	韓國高速公路
HKLSP 4 1/2 06/01/22	500	4.175	102.290	102.944	A2	A-	香港置地
HUWHY 3 1/2 01/13/17	1000	2.680	103.215	103.764	A3	A-	和記黃埔
HUWHY 4 5/8 01/13/22	1500	4.153	103.240	104.131	A3	A-	和記黃埔
HUWHY 6 05/29/49	1000	5.899	100.191	100.989	Baa2	BBB	和記黃埔
HUWHY 6 1/2 02/13/13	3500	1.124	103.367	103.367	A3	A-	和記黃埔
INDKOR 3 3/4 09/29/16	500	2.721	103.777	104.439	A1	A	韓國工業銀行
KEB 4 7/8 01/14/16	500	2.891	106.312	106.984	A2	A-	韓國外換銀行
KOREAT 3 7/8 01/20/17	350	2.776	104.415	104.952	--	A	韓國電信
KORELE 3 10/05/15	700	2.336	102.080	102.080	A1	A	韓國電力公司
KORELE 4 3/4 07/13/21	500	3.891	106.493	106.493	A1	A	韓國電力公司
KOROIL 4 10/27/16	1000	2.648	105.500	105.500	A1	A	韓國石油公司
LIFUNG 5 1/4 05/13/20	750	4.004	108.344	108.344	A3	A-	利豐集團
LOTTE 3 3/8 05/09/17	400	3.009	101.403	101.881	A3	--	樂天百貨
MALAYS 2.991 07/06/16	1200	2.273	102.250	103.250	A3	A-	馬來西亞公債
MALAYS 3.928 06/04/15	1250	1.970	105.125	106.000	A3	A-	馬來西亞公債
MIZUHO 2.55 03/17/17	1500	2.152	101.669	101.883	A1	A+	瑞穗銀行
NACF 3 1/2 02/08/17	500	3.014	101.776	102.382	A1	A	韓國國家農業合作社
OCBCSP 1 5/8 03/13/15	1000	1.514	100.294	100.294	Aa1	AA-	新加坡華僑銀行
ORIX 3 3/4 03/09/17	500	3.755	99.973	99.973	Baa2	A-	ORIX株式會社
PCCW 4 1/4 02/24/16	500	3.339	102.793	103.429	Baa2	BBB	電訊盈科
POHANG 4 1/4 10/28/20	700	4.412	98.875	98.875	A3	A-	浦項鋼鐵
PUSAN 4 1/8 02/09/17	300	3.191	103.753	104.209	A2	--	釜山銀行
RABOBK 8.4 11/29/49	2000	8.268	100.250	100.250	--	--	荷蘭瑞伯銀行
SCBTB 3 3/8 09/19/17	600	3.634	98.774	98.774	A3	BBB+	暹羅商業銀行
SINOPE 2 3/4 05/17/17	1000	2.300	102.070	102.070	Aa3	A+	中石化
SUMIBK 1.9 01/12/15	500	1.283	101.540	101.540	Aa3	A+	三井住友銀行
SUMIBK 2.65 01/12/17	500	1.796	103.712	103.712	Aa3	A+	三井住友銀行
SUNHUN 4 1/2 02/14/22	900	4.573	98.920	99.938	A1	A+	香港新鴻基地產
TINGYI 3 7/8 06/20/17	500	3.734	100.530	100.744	Baa1	BBB+	康師傅控股

附註

*: 代表該債券為永續型債券，利率之後將有可能變動，或為可召回債券，請進一步瞭解發行條件。

%: 債券交割是以含息價為基準。

境外人民幣公司債參考報價: 中資企業

發行單位 / 票面利率(%) / 到期日(年)	發行量(M)	殖利率	買價	賣價	Moody's	S&P	Note
ADBCH 3 01/17/14	2100	2.834	100.000	100.500	NR	AA-u	中國農業發展銀行
ADBCH 3.2 01/17/15	550	3.046	100.000	100.750	NR	AA-u	中國農業發展銀行
ADBCH 3 1/2 01/17/17	350	3.410	100.000	100.750	NR	AA-u	中國農業發展銀行
BCHINA 2.9 09/30/13	2800	2.695	99.750	100.750	--	A	中國銀行
BOCOM 2.98 03/09/14	700	3.282	99.250	99.750	--	A-	交通銀行
BEIENT 3 3/4 06/30/14	1450	4.011	98.750	100.250	--	--	北控水務
BEIENT 5 06/30/16	500	4.655	100.500	102.000	--	--	北控水務
BJCAPT 4 3/4 02/21/14	1150	5.144	98.750	100.000	--	--	首創置業
BJASST 4 7/8 12/02/13	1000	5.423	98.500	100.000	--	--	首長國際
BYDCOL 4 1/2 04/28/14	1000	13.240	84.000	88.250	--	--	比亞迪股份有限公司
CHIEAS 4 08/08/14	2500	4.310	99.000	99.750	--	--	中國東方航空
CGB 2.7 10,	2500	0.487	100.250	101.250	Aa3	--	中國附息國債
CGB 1.6 12/20/12	3000	0.819	100.000	100.750	Aa3	--	中國附息國債
CGB 1 12/01/13	2000	1.620	98.750	99.500	Aa3	AA-	中國附息國債
CGB 3.3 10/27/14	500	1.924	102.750	103.500	Aa3	--	中國附息國債
CGB 1.8 12/01/15	2000	1.913	98.750	100.500	Aa3	AA-	中國附息國債
CGB 2.48 12/01/20	1000	2.969	95.750	97.000	Aa3	AA-	中國附息國債
CGB 1.4 08/18/16	5000	2.290	95.750	97.250	Aa3	AA-	中國附息國債
CGB 0.6 08/18/14	6000	1.855	96.750	98.000	Aa3	AA-	中國附息國債
CGB 1.94 08/18/18	3000	2.785	94.750	95.750	Aa3	AA-	中國附息國債
CGB 2.36 08/18/21	1000	2.940	94.750	96.000	Aa3	AA-	中國附息國債
CHCHTO 4 1/2 05/19/14	600	5.482	97.250	99.250	--	--	中國誠通發展集團
CHIPOW 3.2 12/23/15	800	5.263	93.000	94.000	--	--	中電國際
CHIPWR 3 3/4 04/29/14	500	6.300	95.000	96.250	--	--	中國電力新能源發展
CHIPWR 6 1/2 01/09/17	800	6.726	98.000	100.250	--	--	中國電力新能源發展
CHIWIN 6 3/8 04/04/14	750	16.186	83.750	87.000	--	--	中國風電集團
CHMERC 2.9 11/19/13	700	3.083	99.250	100.250	--	--	招商局集團(香港)
CHMERC 3 06/30/16	1600	4.407	94.250	95.500	--	--	招商局集團
CHMERC 2 06/30/14	1400	3.493	96.500	97.750	--	--	招商局集團
CITPAC 2.7 08/03/16	1000	4.034	93.000	97.000	--	--	中信泰富
COFCO 1.85 06/03/14	3000	3.742	96.000	97.000	--	--	中國糧油食品集團(香港)
CHMING 2.95 04/13/14	500	8.928	88.250	92.250	--	--	晨鳴紙業
CNHTC 2.95 10/29/12	2700	3.683	99.250	100.250	--	--	中國重汽(香港)
CNPCCH 2.55 10/26/13	2500	2.644	99.500	100.250	A1	A+	中石油
CNPCCH 2.95 10/26/14	500	2.782	99.750	101.000	A1	A+	中石油
EXIMCH 1.95 12/02/12	1000	2.239	99.500	100.250	--	--	中國進出口銀行
EXIMCH 2.65 12/02/13	4000	2.471	99.750	100.750	--	AA-	中國進出口銀行
EXIMCH 2.7 04/07/14	3000	2.771	99.500	100.250	--	AA-	中國進出口銀行
EXIMCH 2.9 04/05/15	1000	2.993	99.250	100.250	--	AA-	中國進出口銀行
GZRFP 7 04/29/14	2612	12.950	90.000	91.000	--	--	富力地產
HAIAIR 6 09/16/14	1000	7.106	97.250	98.250	--	--	海南航空
HAIAIR 5 1/4 01/20/15	500	6.102	95.750	100.250	--	--	海南航空
INDEPS 4.65 07/21/14	1000	6.350	96.000	97.500	--	BB-	銀泰百貨
LONGYU 4 1/2 12/21/13	690	6.008	97.250	98.500	--	--	龍源電力
PCDHK 5 1/4 02/01/14	750	10.428	91.500	93.500	--	--	春天百貨
PINGIN 2.075 06/09/14	2000	3.886	96.250	97.000	--	--	平安保險
RESOPW 2.9 11/12/13	1000	3.178	99.250	100.000	NR	BBB-	華潤電力
RESOPW 3 3/4 11/12/15	1000	3.670	99.750	100.750	NR	BBB-	華潤電力
ROADKG 6 02/25/14	1300	10.680	91.750	94.250	Ba3	BB-	路勁基建
SBSG 3 1/8 12/01/13	1000	3.034	99.750	100.500	A3	A	上海寶鋼集團
SBSG 3 1/4 03/01/14	500	3.171	99.750	100.500	A3	A	上海寶鋼集團
SBSG 3 1/2 12/01/14	2100	3.391	99.750	100.750	A3	A	上海寶鋼集團
SBSG 3.675 03/01/15	900	3.526	100.000	100.750	A3	A	上海寶鋼集團
SBSG 4 3/8 12/01/16	500	3.940	101.250	102.250	A3	A	上海寶鋼集團
SBSG 4.15 03/01/17	1500	4.031	100.000	101.000	A3	A	上海寶鋼集團
SDBC 2.7 11/11/13	3000	2.513	99.750	100.750	--	AA-	國家開發銀行
SDBC 3.1 01/16/15	867	3.151	99.250	100.500	NR	AA-	國家開發銀行
SDBC 4.2 01/19/27	2500	4.177	99.750	100.750	NR	AA-	國家開發銀行
SHASHU 6 1/2 07/22/14	1500	8.235	96.000	97.500	--	BB-	山水水泥
SINOCH 1.8 01/18/14	3500	3.449	97.000	98.000	--	--	中化集團
SINOTR 3.3 10/11/14	2600	3.930	97.750	99.500	--	--	中國對外貿易運輸
SANYPH 7 1/2 03/28/15	800	8.740	95.750	98.250	--	--	海航集團(香港)
SZOCTH 3 1/2 05/25/14	1000	5.519	95.250	97.500	--	--	華僑城
TSLIEN 5 3/4 11/10/14	1300	6.729	97.250	98.500	--	--	津聯集團
ZHNGCE 2 08/04/14	900	3.998	95.500	96.500	--	--	中策橡膠
ZHOSHK 4 3/4 04/21/14	1250	10.203	90.250	92.000	--	--	中升控股

附註

* 債券交割是以含息價為基準。

境外人民幣公司債參考報價: 非中資企業

發行單位 / 票面利率(%) / 到期日(年)	發行量(M)	殖利率	買價	賣價	Moody's	S&P	Note
ADSEMI 4 1/4 09/20/16	500	5.009	96.000	98.25	--	--	日月光
AIFP 3.95 09/19/18	850	3.949	99.250	100.75	--	A	法國液化空氣集團
AIFP 3 09/19/16	1750	3.415	98.000	98.75	--	A	法國液化空氣集團
ALOPF 4 1/4 03/09/15	500	3.757	100.500	102	Baa2	BBB	阿爾斯通
AMXLMM 3 1/2 02/08/15	1000	2.901	101.000	102	A2	A-	AMERICA MOVIL
ASACEM 2.95 09/30/14	586	3.94	97.000	98.75	--	--	亞泥中國
ASIA 2.85 10/21/20	1200	2.765	100.000	101.25	Aaa	AAA	亞洲開發銀行
BLUSKY 6 1/2 06/20/14	600	7.534	96.750	99.5	--	--	香港航空
BPLN 1.7 09/15/14	700	2.397	98.000	99	A2	A	BP集團
BSHBOS 2 3/8 09/29/14	850	2.546	99.250	100	--	A	博世和西門子家用電器集團
BSHBOS 3 3/8 09/28/16	750	3.184	100.250	101.25	--	A	博世和西門子家用電器集團
CAT 2 12/01/12	1000	2.286	99.250	100.5	A2	A	開拓重工
CAT 2.9 03/16/14	1260	2.824	99.750	100.5	A2	A	開拓重工
CAT 1.35 07/12/13	2300	2.818	98.250	98.75	A2	A	開拓重工
CHLEAS 5 04/05/15	750	4.9	99.500	101	--	--	中租迪和(BVI)
CJCHEI 2 1/4 07/06/14	1100	4.066	95.750	97.25	--	--	CJ國際控股有限公司
DANGMK 2.9 10/20/14	500	3.522	98.000	99.25	--	--	DANGA CAPITAL BHD
DIALEA 1.65 04/08/13	200	3.441	98.250	99	A3	--	三菱日聯租賃
EBIUH 4 7/8 03/12/15	1000	4.378	100.750	101.75	A3	--	EMIRATES NBD PJSC
F 4 7/8 03/26/15	1000	4.676	100.000	101	--	BB+	福特汽車公司
FRESHK 3.9 06/03/14	1250	5.836	95.750	97.25	--	--	遠東宏信
FRESHK 6.95 12/21/16	750	6.721	99.750	102	--	--	遠東宏信
GALENT 4 5/8 12/16/13	1380	4.094	100.000	101.5	--	--	銀河娛樂集團
GENHKS 3.95 06/30/14	1380	4.608	98.000	99.5	--	--	雲頂香港
GLPSP 3 3/8 05/11/16	2650	4.078	97.000	98	Baa2	--	普洛斯集團
HITCAP 3 3/4 03/22/15	500	3.652	99.750	100.75	--	A-	日立資本
HKCGAS 1.4 04/11/16	1000	3.16	93.000	94.5	A1	A+	香港中華煤氣
HPWELL 2.98 07/13/12	1380	0.127	99.500	100.75	--	--	合和基建
HPWELL 1.55 05/18/14	600	3.758	94.750	97.25	--	--	合和基建
HSBC 2 7/8 04/30/15	2000	2.371	101.000	101.75	Aa2 /*-	AA-	匯豐銀行
IDBI 4 1/2 11/18/14	650	4.834	98.500	100	Baa3	BBB-	印度工業發展銀行
ILFSIN 5 3/4 04/26/15	630	5.218	101.000	101.75	--	--	ITNL Offshore Pte Ltd
LGFP 9 11/14/14	1500	7.197	103.250	104.5	--	--	拉法基瑞安水泥
LOTTE 4 02/09/15	750	3.696	100.250	101.25	A3	--	樂天百貨
LXSGR 3.95 02/16/15	500	3.252	100.250	103.25	Baa2	BBB	英國朗盛公司
MITSCO 4 1/4 03/01/17	500	4.012	100.500	101.5	A2	A+	三井物產
MPEL 3 3/4 05/09/13	2300	5.085	98.250	99.5	--	--	新濠博亞娛樂
MS 1 5/8 06/02/14	500	4.071	94.750	96.25	A2 /*-	A-	摩根士丹利
MTRC 0 5/8 06/17/13	1000	1.402	98.750	99.75	Aa1	--	地鐵公司蓋曼群島
NEWFOC 3 3/4 08/17/13	200	4.651	96.500	98.5	--	--	新焦點
NWDEVL 2 3/4 07/14/14	1000	4.428	96.250	97.25	--	--	新創建集團
ORIX 2 03/24/14	400	3.947	96.250	97.25	--	A-	歐力士
ORIX 4 11/29/14	500	4.04	99.500	100.25	NR	A-	歐力士
PAHSP 6 1/2 06/02/14	600	12.4	89.000	91.25	--	--	太平洋恩利
RBIIV 4.55 03/23/14	750	5.154	98.500	99.5	A2	A	瑞弗森國際銀行集團
SINCON 4 3/4 04/14/14	1380	10.267	90.250	92	--	--	勝獅貨櫃
SOCGEN 5 04/19/15	500	4.757	100.250	101	A1 /*-	A	法國興業銀行
SOLARG 4 3/4 08/24/14	300	5.118	96.750	98.75	--	--	陽光能源
SUNHKC 4 04/28/14	500	7.706	93.000	94.5	--	--	亞洲聯合財務有限公司
TSCOLN 1 3/4 09/01/14	725	2.162	98.750	99.5	Baa1	A-	特易購
TPVTEC 4 1/4 03/21/14	500	4.247	98.000	102	--	--	冠捷科技
VTB 2.95 12/23/13	1000	4.085	98.000	98.75	Baa1	BBB	VTB銀行
VW 2.15 05/23/16	1500	2.555	98.000	99	A3	A-	福斯汽車
YUENFO 3.1 02/10/14	300	3.417	97.500	98.5	--	--	永豐餘
YUM 2 3/8 09/29/14	350	2.892	98.250	99.5	Baa3	BBB	百勝餐飲

附註

* 債券交割是以含息價為基準。

台幣公司債參考報價

名稱 / 票面利率(%) / 到期日(年)	殖利率	客戶買價	客戶賣價	發行單位 / 票面利率(%) / 到期日(年)	殖利率	百元價格	客戶買價
98塑化2 / 1.42 / 2016/5/25	1.359	100.065	100.397				
98南亞1 / 1.88 / 2014/2/26	1.330	100.842	100.959				
98統一1A / 1.23 / 2012/12/22	1.155	100.021	100.045				
00鴻海1 / 1.47 / 2016/3/8	1.505	99.719	100.029				
00裕融1 / 1.27 / 2014/6/10	1.300	99.846	100.038				
00萬海1A / 1.65 / 2016/6/22	1.625	100.000	100.192				

外幣可轉換公司債

Ticker	轉換公司	幣別	賣價	/	買價	賣回日程	到期日	票面利率	現股價格	平價
KNYUTT 0 10/27/13	京元電	USD	--	/	--	2012/10/27	2013/10/27	0	#NAME?	113.75
ACERST 0 08/10/15	宏碁	USD	97.42	/	98.40	2013/8/10	2015/8/10	0	#NAME?	33.96
ACERST 0 08/10/17	宏碁	USD	98.08	/	99.24	2015/8/10	2017/8/10	0	#NAME?	33.01
ASACEM 0 01/27/16	遠東新	USD	94.53	/	95.49	2014/1/27	2016/1/27	0	#NAME?	51.25
AUOPT 0 10/13/15	友達	USD	78.11	/	78.93	--	2015/10/13	0	#NAME?	31.39
EPIST 0 01/27/16	晶電	USD	92.73	/	93.83	2014/1/27	2016/1/27	0	#NAME?	51.15
HONHAI 0 10/12/13	鴻海	USD	97.92	/	98.54	--	2013/10/12	0	#NAME?	66.30
TATUNG 0 03/25/14	大同	USD	92.99	/	93.98	--	2014/3/25	0	#NAME?	34.01
TPKHOL 0 04/20/14	F-宸鴻	USD	89.50	/	90.38	--	2014/4/20	0	#NAME?	45.58
ASACEM 0 06/07/16	亞泥	USD	98.70	/	99.66	2014/6/7	2016/6/7	0	#NAME?	76.20
TWGC 0 07/28/14	台玻	USD	92.69	/	93.74	--	2014/7/28	0	#NAME?	39.59
UNIMIC 0 05/24/16	聯電	USD	93.71	/	94.69	2014/5/24	2016/5/24	0	#NAME?	62.22
RADOPT 0 07/21/16	瑞儀光電	USD	108.49	/	109.79	2014/7/21	2016/7/21	0	#NAME?	103.04
SLACP 0 05/12/16	香格里拉(亞洲)	USD	93.70	/	94.50	--	2016/5/12	0	#NAME?	53.42
FEAST 3 5/8 03/05/15	遠東發展	HKD	97.87	/	99.76	--	2015/3/5	3.625	#NAME?	44.85
KERPRO 0 02/22/12	嘉里建設	HKD	--	/	--	--	2012/2/22	0	#NAME?	--
SHTGF 3.3 10/22/14	信德集團	HKD	99.93	/	100.43	2012/10/22	2014/10/22	3.3	#NAME?	38.91
YYINDU 0 11/17/11	裕元集團	HKD	--	/	--	--	2011/11/17	0	#NAME?	--
XINHD 2 1/2 10/20/15	亨得利	HKD	96.85	/	97.65	2013/10/20	2015/10/20	2.5	#NAME?	47.05
LOTTE 0 07/05/16	樂天百貨	USD	93.49	/	94.10	2014/7/5	2016/7/5	0	#NAME?	43.51
LOTTE 0 07/05/16	樂天百貨	JPY	93.62	/	94.24	2014/7/5	2016/7/5	0	#NAME?	42.91
HYUELE 4 1/2 12/14/15	SK HYNIX INC	USD	100.10	/	101.05	--	2012/12/14	4.5	#NAME?	55.26
STXPOC 4 1/2 11/20/15	STX PAN OCEAN CO	USD	92.31	/	94.15	2012/11/20	2014/11/20	4.5	#NAME?	34.94
LGTELE 0 09/29/12	LG UPLUS CORP	USD	101.31	/	102.34	--	2012/9/29	0	#NAME?	62.92
HJSHNW 4 07/20/16	HANJIN SHIPPING	USD	84.54	/	86.47	2014/7/20	2016/7/20	4	#NAME?	53.78
OSIMSP 2 3/4 07/05/15	OSIM INTL LTD	SGD	94.78	/	96.10	2014/7/5	2016/7/5	2.75	#NAME?	58.26
SMCPM 2 05/05/14	SAN MIGUEL	USD	103.49	/	104.23	--	2014/5/5	2	#NAME?	105.95

信用連結商品報價

連結標的	標的名稱	TCRI	利率	債券到期日/賣回日	付息方式	可承做本金
XS0347678079 Corp	亞泥轉遠東新世紀海外交換債(USD)		2.70%	2013/2/20	每季	最高USD 1500萬
23772	微星二	4	2.10%	2013/4/25	每季	TWD 30,000,000
29031	遠百一	4	1.60%	2014/3/3	每季	TWD 50,000,000
28851	元金一	twA+	1.75%	2013/6/17	每季	TWD 20,000,000

回購交易利率牌告

天期	USD(%)	EUR(%)	TWD(%)	CNH(%)
1Week	0.65	--	0.65	2.60
2Week	0.75	--	0.65	2.60
3Week	0.90	--	0.65	--
1 Month	1.30	1.00	0.70	2.60
2 Month	--	--	--	2.70
3 Month	1.40	--	--	2.80
6 Month	--	--	--	3.00
1 Year	--	--	--	3.20

附註

*: 代表該債券為永續型債券，利率之後將有可能變動，或為可召回債券，請進一步瞭解發行條件。

%: 債券交割是以含息價為基準。

免責聲明

本文為永豐金證券之每日債券評論。其所涵蓋之信息並非為特定投資之推薦。數據來源彭博社(Bloomberg)。永豐金證券假設數據資料皆公開並可信任之，評論為永豐金證券之觀點。本文內容僅供參考之用，並不構成與永豐金證券，或其相關機構進行任何證券或產品之交易合約。本文內容並非未經許可的法律權限內的提議或邀請，或者對瀏覽之投資人的提議或邀請。

本文的數據與觀點反映目前市場的現況以及我們至今的判斷。鑒於市場變化，我們在未經全面確認的情況下，依賴所假設公開來源的信息為準確且完整。我們的觀點及其基礎假設可能在未與事先通知的情況下而發生變化。證券資產價格變化可以用於說明的作用但並不代表真實的回報。

一些信息可能包括預期看法與新聞整理。我們的評論是基於不同的風險、不確定因素及假設，實發事件或結果或市場所實現的表現可能與預述的情況有不同。

投資涉及風險，包括本金損失的可能性。過去的表现與歷史數字並不一定代表未來的表現。本文內容不得造成任何投資建議或推薦，並且並非為針對特定的目標、市場狀況或某人的個別需要而準備。投資者應自行研究全部相關資料。

過往表現並不代表未來業績。無任何示範或保證可以展示個別策略的效能或可能獲得的實際回報。

全球據點

Hong Kong

SinoPac Securities (Asia) Ltd.
21st Floor, One Peking
1 Peking Road,
Tsim Sha Tsui, Kowloon, Hong Kong
Tel: +852-2586-8340
Toll Free : 0080-185-6674(Taiwan)
Fax: +852-2586-8300

Shanghai

SinoPac Securities (Asia) Limited
Suite 2405, Hua Xia Bank Tower,
256 South Pudong Road, Shanghai
People's Republic of China
Tel: +86-21-6886-5358
Fax: +86-21-6886-5969

London

SinoPac Securities (Europe) Ltd.
5th Floor · Habib House
42 Moorgate
London EC2R 6EL
United Kingdom,
Registered in England and Wales No. 3766464
Tel: +44-20-7614-9999
Fax: +44-20-7614-9979

Taipei

SinoPac Securities Corporation
17F · 2 Chung Ching S. Road · Sec 1
Taipei 100 ·
Taiwan
Tel: +886-2-2382-8219/2312-3866
Fax: +886-2-2382-3464

彭博頁面

SinoPac Securities Corp

www.taiwanresearch.com

Bloomberg page: SIAL