

全球指標公債

	最新殖利率	前日變化(BP)
美國五年公債	0.67%	(2.55)
美國十年公債	1.6%	(3.25)
美國三十年公債	2.72%	(2.68)
德國五年公債	0.4%	(8.90)
德國十年公債	1.38%	(7.20)
德國三十年公債	2.25%	(4.00)
中國三年期點心公債(CNH)	1.88%	0.00
中國五年期點心公債(CNH)	2.58%	0.00
中國十年期點心公債(CNH)	3.12%	0.00
中國十五年期點心公債(CNH)	3.47%	0.00

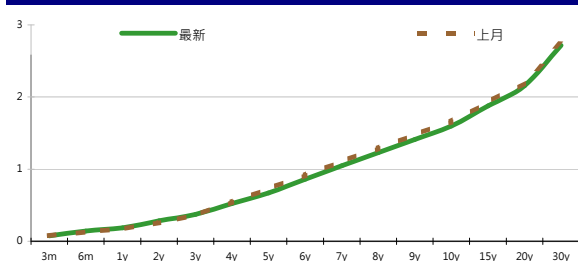
Markit CDX & iTraxx 信用指數

	指數	前日變化(BP)
全球主權 iTraxx 指數	280	10
北美投資級 CDX 指數	109	2
歐洲投資級 iTraxx 指數	165	6
日本投資級 iTraxx 指數	171	2
亞洲投資級 iTraxx 指數 (不包含日本)	169	1

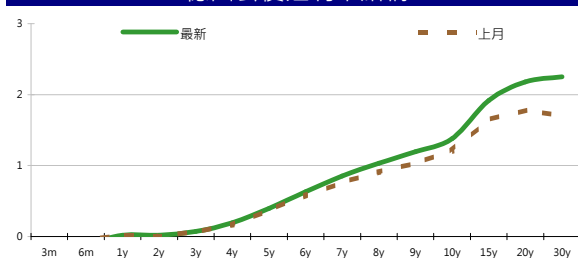
外匯市場

	價格	指數	前日變化(%)
歐元兌美元	1.24	道瓊工業	12896.67 (0.36)%
美元兌日圓	79.91	那斯達克	2976.12 0.00%
美元兌人民幣	6.36	S&P 500	1367.58 (0.47)%
美元兌台幣	29.87	德國工業	6535.56 (0.45)%
歐元兌台幣	37.40	英國FTSE	5692.63 0.14%
港幣兌台幣	3.85	法國CAC	3229.36 (1.17)%
人民幣兌台幣	4.70	日經225	9104.17 (0.27)%

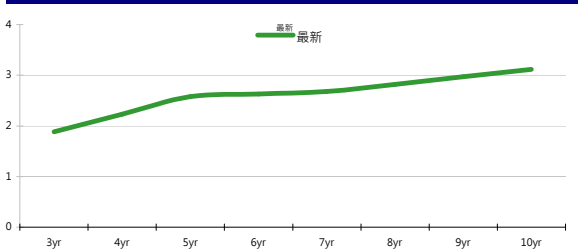
美國公債殖利率期間結構



德國公債殖利率結構



CNH公債殖利率結構



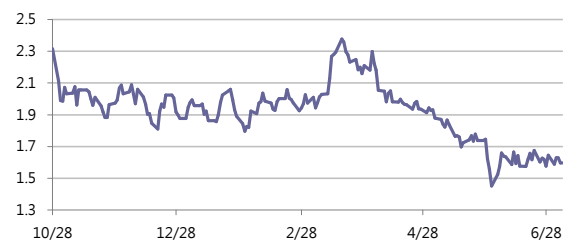
固定收益每日評論

周四亞洲盤風險資產下跌，美債利率也往下走，ECB會議如同預期降基準利率25 bp，但會議並未提到有關進一步金援西班牙和義大利的政策，市場略顯失望。美國公布六月份ADP就業數字，上升了17.6萬人，優於預期的10萬人，美債利率短暫走揚，但稍後公布的服務業ISM指數52.1遜於預期的53，使得公債買盤進場再度壓低利率。終場美國五年期公債殖利率收在0.67%，十年期公債殖利率收在1.60%，三十年公債殖利率收在2.72%。歐元區公債方面，市場對於ECB會議的失望實壓籠罩風險性資產，西班牙和義大利公債殖利率上揚，西班牙十年債利率來到6.78%，義大利十年債利率來到5.98%，德債利率下跌4~9 bps，終場德債五年期殖利率收在0.40%，十年期殖利率收在1.38%，三十年期殖利率收在2.25%。

昨日在美國因獨立紀念日休一天後，台債在籌碼換手後今日殖利率略為收低。在昨晚ECB、BOE會前以及美國將公布ADP就業數字及服務業ISM，市場少許交易商進場建少數多單等待今晚ECB是否降息以及BOE是否如市場預期擴大寬鬆。最終五年券01-6期收在0.9638%下滑0.25bp，成交量39.5億；十年券01-5收在1.2238%下滑0.8bp，成交量246.5億。預料今天市場將關注美國就業數字，由於全球債市利率仍處在低檔，短線上台債即使因籌碼分配不佳往上修正，趨勢向下仍未改變，今日十年券01-5區間看1。

周四亞洲信用市場漲跌互見，中國名字中長天期券大約收窄3~5 bps，表現較弱的是康師傅五年券，spread widen 5 bps。香港地產名字Swire Property和HK Land交易較熱絡，而韓國券次則是平靜的一天。新發債部分，渣打銀行發行10 NC 5次順位美金債，發行價格為五年期公債+335 bps，發行金額為1.25bn，發行spread低於原先公布的+360 bp。在信用違約指數方面，全球主權指數收在280點，北美指數收在109點，歐洲指數收在165點，日本指數收在171點，亞洲指數收在169點。

美國十年期公債利率



來源: Bloomberg

每日債券小常識

問: 請問什麼是含息價格, 和百元價格差別在哪邊?
 答: 簡單來說, 含息價格是百元價格加上應計利息, 這個價位是在債券市場上實際交易的價格, 所以百元價格又稱為Clean Price, 含息價格又稱為Dirty Price。

問: 那什麼是應計利息呢?
 答: 指自上一利息支付日至買賣結算日產生的利息收入, 一般性公式為: 應計利息額=票面利率÷360×已計息天數, 但實際計算細節有可能會依據不同債券發行條件有所不同, 如有些債券以每年365天計算。

問: 我不想看數學公式, 能不能實際給我一個例子?
 答: 假設你現在想賣掉持有花旗票面利率2.7%的公司債, 距離上次發息已經是120天前了, 目前在市場上該債券的百元價為102元, 所以應計利息為 $2.7\% \times 120 / 360 \times 100 = 0.9$, 這0.9也是你持有這120天所應該獲得的利息, 你實際可以賣出的價格為 $102 + 0.9 = 102.9$ 元。

每日公司介紹

公司名稱: 韓國工業銀行
 產業別: 金融業

信評資料:	展望	短期評等	長期評等
Moody's	POS	P-1	A1
S&P	STABLE	A-1	A

重要指標:

ROE	11.437
EBITDA/Interest Expense	--
Debt/Equity	730.798
Quick Ratio	--

公司簡介

韓國工業銀行是韓國一家國營金融機構, 公司主要提供六大業務服務: 公司銀行業務、個人銀行業務、投資銀行業務、資產管理業務、交叉銷售業務、財政部和全球業務, 主要服務對象為中小型企業, 在韓國當地設有超過390個分行。

近日新定價快訊

發行公司: AVIC International Finance & Investment Limited 幣別: CNH

發行日期: 09/07/2012 到期日: 09/07/2015

擔保: Y 產業別: 航空業

信用評等:	
Moody's	--
S&P	--
Fitch	--
TRC	--

票面利率: 4.8%

發行額: 1.5 bn

其他附註: Guaranteed by AVIC International Holding

公司簡介
 中航國際的前身是中國航空技術進出口總公司, 成立於改革開放之初的1979年1月, 是中國航空工業進出口貿易的主窗口、主渠道和主力軍。目前, 公司在各大主要城市均建有全資或控股子公司, 擁有7家上市公司, 60個海外機構, 客戶遍及180多個國家和地區。

近日新定價快訊

發行公司: Golden Developments Holdings Ltd. 幣別: CNH

發行日期: 09/07/2012 到期日: 09/07/2014

擔保: Y 產業別: 鋼鐵業

信用評等:	
Moody's	--
S&P	--
Fitch	--
TRC	--

票面利率: 4.5%

發行額: 275 mn

其他附註: Guaranteed by Yieh Phui Enterprise Co., Ltd

公司簡介
 輝輝鋼鐵成立於1995年, 可生產各式熱浸鍍鋅與烤漆鋼品, 為全世界產量最大的單鍍廠, 鍍鋅鋼品與烤漆鋼品最高年產量分別為2003年130.5萬公噸及43.3萬公噸。

近日新定價快訊

發行公司: 台積電 幣別: TWD

發行日期: 2012年8月 到期日: 2017/2019

擔保: 無 產業別: 電子業

信用評等:	
Moody's	--
S&P	--
Fitch	--
TRC	twAAA

票面利率: 1.28%/1.40%

發行額: 9bn/6bn

其他附註:

公司簡介
 台積電於民國七十六年在新竹科學園區成立, 是全球第一家的專業積體電路製造服務公司, 為業界的創始者與領導者, 是全球規模最大的專業積體電路製造公司, 提供業界最先進的製程技術及擁有專業晶圓製造服務領域最完備的元件資料庫、智財、設計工具、及設計流程。

近日新定價快訊

發行公司: 台電 幣別: TWD

發行日期: 2012年8月下旬 到期日: 2019/2022

擔保: 無 產業別: 電廠

信用評等:	
Moody's	--
S&P	--
Fitch	--
TRC	twAAA

票面利率: 1.39%/1.49%

發行額: 5.7bn/12bn

其他附註:

公司簡介
 台灣電力公司為經濟部下直屬單位, 且在國內的電力供應業者中, 具有市場獨占之優勢。由於電力需求隨著經濟成長而增加, 目前預估101年用電需求達1,995.1億度, 年成長約3.4%, 台電已擁有多元化發電的能力。

外幣公司債參考報價

美元計價

發行單位 / 票面利率(%) / 到期日(年)	發行量(M)	殖利率	買價	賣價	Moody's	S&P	Note
C 2.8 07/16/13	330	2.056	99.500	101.000	--	A-	花旗集團
BEIENT 4 1/2 04/25/22	800	4.025	103.335	104.282	Baa1	A-	北控水務
C 2.8 07/16/13	330	2.056	100.628	100.850	--	A-	花旗集團
CAPITA 3.731 03/21/18	400	2.970	103.607	104.302	A3	--	新加坡不動產信託
CNOOC 3 7/8 05/02/22	1500	3.112	106.400	106.400	Aa3	AA-	中海油
CNPCCH 2 3/4 04/19/17	650	2.316	101.950	101.950	A1	A+	中國石油天然氣集團公司
DAHSIN 6 5/8 02/11/20	225	5.031	109.386	110.492	Baa1	--	大新銀行
EIBKOR 4 01/11/17	1250	2.311	107.179	107.179	A1	A	韓國進出口銀行
EIBKOR 4 1/8 09/09/15	1000	2.277	105.604	105.604	A1	A	韓國進出口銀行
EIBKOR 4 3/8 09/15/21	1000	3.561	106.320	106.320	A1	A	韓國進出口銀行
EIBKOR 5 04/11/22	1000	3.517	112.150	112.150	A1	A	韓國進出口銀行
FUBON 6 1/8 11/30/20	200	4.767	108.588	109.999	--	BBB	富邦集團
HANABK 4 11/03/16	500	2.652	105.454	105.454	A1	A	韓亞銀行
HIGHWY 4 1/2 03/23/15	700	2.255	105.534	106.158	A1	A	韓國高速公路
HKLSP 4 1/2 06/01/22	500	3.866	104.703	105.629	A2	A-	香港置地
HUWHY 3 1/2 01/13/17	1000	2.411	104.351	104.894	A3	A-	和記黃埔
HUWHY 4 5/8 01/13/22	1500	3.790	106.209	107.009	A3	A-	和記黃埔
HUWHY 6 05/29/49	1000	5.726	102.169	102.972	Baa2	BBB	和記黃埔
HUWHY 6 1/2 02/13/13	3500	1.211	103.093	103.093	A3	A-	和記黃埔
INDKOR 3 3/4 09/29/16	500	2.493	104.684	105.310	A1	A	韓國工業銀行
KEB 4 7/8 01/14/16	500	2.623	107.158	107.843	A2	A-	韓國外換銀行
KOREAT 3 7/8 01/20/17	350	2.561	105.296	105.860	--	A	韓國電信
KORELE 3 10/05/15	700	2.395	101.870	101.870	A1	A	韓國電力公司
KORELE 4 3/4 07/13/21	500	3.426	110.183	110.183	A1	A	韓國電力公司
KOROIL 4 10/27/16	1000	2.503	106.055	106.055	A1	A	韓國石油公司
LIFUNG 5 1/4 05/13/20	750	4.084	107.750	107.750	A3	A-	利豐集團
LOTTE 3 3/8 05/09/17	400	2.756	102.436	103.118	A3 /*-	--	樂天百貨
MALAYS 2.991 07/06/16	1200	2.044	103.219	103.997	A3	A-	馬來西亞公債
MALAYS 3.928 06/04/15	1250	1.767	105.784	106.367	A3	A-	馬來西亞公債
MIZUHO 2.55 03/17/17	1500	2.016	102.273	102.474	A1	A+	瑞穗銀行
NACF 3 1/2 02/08/17	500	2.761	102.877	103.432	A1	A	韓國國家農業合作社
OCBCSP 1 5/8 03/13/15	1000	1.512	100.294	100.294	Aa1	AA-	新加坡華僑銀行
ORIX 3 3/4 03/09/17	500	3.669	100.341	100.341	Baa2	A-	ORIX株式會社
PCCW 4 1/4 02/24/16	500	3.111	103.514	104.221	Baa2	BBB	電訊盈科
POHANG 4 1/4 10/28/20	700	3.447	105.750	105.750	A3	A-	浦項鋼鐵
PUSAN 4 1/8 02/09/17	300	2.863	105.083	105.674	A2	--	釜山銀行
RABOBK 8.4 11/29/49	2000	8.057	102.250	102.250	--	--	荷蘭瑞伯銀行
SCBTB 3 3/8 09/19/17	600	3.432	99.727	99.727	A3	BBB+	暹羅商業銀行
SINOPE 2 3/4 05/17/17	1000	2.154	102.730	102.730	Aa3	A+	中石化
SUMIBK 1.9 01/12/15	500	1.295	101.484	101.484	Aa3	A+	三井住友銀行
SUMIBK 2.65 01/12/17	500	1.788	103.712	103.712	Aa3	A+	三井住友銀行
SUNHUN 4 1/2 02/14/22	900	4.224	101.600	102.714	A1	A+	香港新鴻基地產
TINGYI 3 7/8 06/20/17	500	3.383	102.050	102.391	Baa1	BBB+	康師傅控股

附註

*: 代表該債券為永續型債券，利率之後將有可能變動，或為可召回債券，請進一步瞭解發行條件。

%: 債券交割是以含息價為基準。

境外人民幣公司債參考報價: 中資企業

發行單位 / 票面利率(%) / 到期日(年)	發行量(M)	殖利率	買價	賣價	Moody's	S&P	Note
ADBCH 3 01/17/14	2100	2.831	100.000	100.500	NR	AA-u	中國農業發展銀行
ADBCH 3.2 01/17/15	550	3.044	100.000	100.750	NR	AA-u	中國農業發展銀行
ADBCH 3 1/2 01/17/17	350	3.350	100.250	101.000	NR	AA-u	中國農業發展銀行
BCHINA 2.9 09/30/13	2800	2.793	99.750	100.500	--	A	中國銀行
BOCOM 2.98 03/09/14	700	3.290	99.000	100.000	--	A-	交通銀行
BEIENT 3 3/4 06/30/14	1450	4.016	99.000	100.000	--	--	北控水務
BEIENT 5 06/30/16	500	4.582	100.750	102.250	--	--	北控水務
BJCAPT 4 3/4 02/21/14	1150	4.909	99.000	100.500	--	--	首創置業
BJASST 4 7/8 12/02/13	1000	4.965	99.250	100.500	--	--	首長國際
BYDCOL 4 1/2 04/28/14	1000	11.095	88.000	91.000	--	--	比亞迪股份有限公司
CHIEAS 4 08/08/14	2500	4.444	98.500	99.750	--	--	中國東方航空
CGB 1 12/0	2000	1.820	98.250	99.500	Aa3	AA-	中國附息國債
CGB 3.3 10/27/14	500	1.847	102.750	103.750	Aa3	--	中國附息國債
CGB 1.8 12/01/15	2000	1.914	99.000	100.250	Aa3	AA-	中國附息國債
CGB 2.48 12/01/20	1000	3.023	95.500	96.500	Aa3	AA-	中國附息國債
CGB 1.4 08/18/16	5000	2.363	95.750	96.750	Aa3	AA-	中國附息國債
CGB 0.6 08/18/14	6000	1.816	97.000	98.000	Aa3	AA-	中國附息國債
CGB 1.94 08/18/18	3000	2.745	95.000	96.000	Aa3	AA-	中國附息國債
CGB 2.36 08/18/21	1000	3.089	93.750	94.750	Aa3	AA-	中國附息國債
CHCHTO 4 1/2 05/19/14	600	5.502	97.250	99.250	--	--	中國誠通發展集團
CHIPOW 3.2 12/23/15	800	5.159	93.250	94.500	--	--	中電國際
CHIPWR 3 3/4 04/29/14	500	6.357	94.500	96.750	--	--	中國電力新能源發展
CHIPWR 6 1/2 01/09/17	800	6.663	98.250	100.500	--	--	中國電力新能源發展
CHIWIN 6 3/8 04/04/14	750	15.359	85.500	88.000	--	--	中國風電集團
CHMERC 2.9 11/19/13	700	2.993	99.500	100.250	--	--	招商局集團(香港)
CHMERC 3 06/30/16	1600	4.385	94.500	95.500	--	--	招商局集團
CHMERC 2 06/30/14	1400	3.456	96.750	97.750	--	--	招商局集團
CITPAC 2.7 08/03/16	1000	3.839	94.250	97.250	--	--	中信泰富
COFCO 1.85 06/03/14	3000	3.850	96.000	96.750	--	--	中國糧油食品集團(香港)
CHMING 2.95 04/13/14	500	9.150	89.000	91.250	--	--	晨鳴紙業
CNPCCH 2.55 10/26/13	2500	2.647	99.500	100.250	A1	A+	中石油
CNPCCH 2.95 10/26/14	500	2.723	100.000	101.000	A1	A+	中石油
EXIMCH 2.65 12/02/13	4000	2.557	99.750	100.500	--	AA-	中國進出口銀行
EXIMCH 2.7 04/07/14	3000	2.699	99.500	100.500	--	AA-	中國進出口銀行
EXIMCH 2.9 04/05/15	1000	2.947	99.500	100.250	--	AA-	中國進出口銀行
GZRFPR 7 04/29/14	2612	11.397	91.750	94.250	--	--	富力地產
HAIAIR 6 09/16/14	1000	7.444	96.500	97.750	--	--	海南航空
HAIAIR 5 1/4 01/20/15	500	6.115	95.750	100.250	--	--	海南航空
INDEPS 4.65 07/21/14	1000	6.380	96.000	97.500	--	BB-	銀泰百貨
LONGYU 4 1/2 12/21/13	690	5.679	97.750	99.000	--	--	龍源電力
PCDHK 5 1/4 02/01/14	750	9.729	92.750	94.500	--	--	春天百貨
PINGIN 2.075 06/09/14	2000	3.714	96.500	97.500	--	--	平安保險
RESOPW 2.9 11/12/13	1000	3.186	99.250	100.000	NR	BBB-	華潤電力
RESOPW 3 3/4 11/12/15	1000	3.709	99.750	100.500	NR	BBB-	華潤電力
ROADKG 6 02/25/14	1300	9.551	93.750	95.750	Ba3	BB-	路勁基建
SBSG 3 1/8 12/01/13	1000	3.031	99.750	100.500	A3	A	上海寶鋼集團
SBSG 3 1/4 03/01/14	500	3.170	99.750	100.500	A3	A	上海寶鋼集團
SBSG 3 1/2 12/01/14	2100	3.334	100.000	100.750	A3	A	上海寶鋼集團
SBSG 3.675 03/01/15	900	3.524	100.000	100.750	A3	A	上海寶鋼集團
SBSG 4 3/8 12/01/16	500	3.752	101.750	103.250	A3	A	上海寶鋼集團
SBSG 4.15 03/01/17	1500	4.030	100.000	101.000	A3	A	上海寶鋼集團
SDBC 2.7 11/11/13	3000	2.507	99.750	100.750	--	AA-	國家開發銀行
SDBC 3.1 01/16/15	867	3.204	99.250	100.250	NR	AA-	國家開發銀行
SDBC 4.2 01/19/27	2500	4.165	100.000	100.750	NR	AA-	國家開發銀行
SHASHU 6 1/2 07/22/14	1500	8.131	96.000	98.000	--	BB-	山水水泥
SINOCH 1.8 01/18/14	3500	3.407	97.250	98.000	--	--	中化集團
SINOTR 3.3 10/11/14	2600	3.882	97.750	99.750	--	--	中國對外貿易運輸
SANYPH 7 1/2 03/28/15	800	8.435	97.000	98.500	--	--	海航集團(香港)
SZOCTH 3 1/2 05/25/14	1000	6.074	94.000	97.000	--	--	華僑城
TSLIEN 5 3/4 11/10/14	1300	6.447	97.750	99.250	--	--	津聯集團
ZHNGCE 2 08/04/14	900	3.972	95.500	96.750	--	--	中策橡膠
ZHOSHK 4 3/4 04/21/14	1250	10.324	90.250	92.000	--	--	中升控股

附註

* 債券交割是以含息價為基準。

境外人民幣公司債參考報價: 非中資企業

發行單位 / 票面利率(%) / 到期日(年)	發行量(M)	殖利率	買價	賣價	Moody's	S&P	Note
ADSEMI 4 1/4 09/20/16	500	4.746	97.000	99.25	--	--	日月光
AIFP 3.95 09/19/18	850	3.926	99.500	100.75	--	A	法國液化空氣集團
AIFP 3 09/19/16	1750	3.289	98.500	99.25	--	A	法國液化空氣集團
ALOPF 4 1/4 03/09/15	500	3.75	100.750	101.75	Baa2	BBB	阿爾斯通
AMXLMM 3 1/2 02/08/15	1000	2.943	101.250	101.5	A2	A-	AMERICA MOVIL
ASACEM 2.95 09/30/14	586	3.897	97.000	99	--	--	亞泥中國
ASIA 2.85 10/21/20	1200	2.799	99.750	101	Aaa	AAA	亞洲開發銀行
BLUSKY 6 1/2 06/20/14	600	7.481	97.250	99.25	--	--	香港航空
BNKEA 3.65 05/11/15	1000	3.276	100.500	101.5	--	A	東亞銀行
BPLN 1.7 09/15/14	700	2.41	98.000	99	A2	A	BP集團
BSHBOS 2 3/8 09/29/14	850	2.491	99.250	100.25	--	A	博世和西門子家用電器集團
BSHBOS 3 3/8 09/28/16	750	3.278	100.000	100.75	--	A	博世和西門子家用電器集團
CAT 2.9 03/16/14	1260	2.822	99.750	100.5	A2	A	開拓重工
CAT 1.35 07/12/13	2300	2.75	98.250	99	A2	A	開拓重工
CHLEAS 5 04/05/15	750	4.8	99.750	101.25	--	--	中租迪和(BVI)
CJCHEI 2 1/4 07/06/14	1100	4.371	95.000	97	--	--	CJ國際控股有限公司
DANGMK 2.9 10/20/14	500	3.474	98.250	99.25	--	--	DANGA CAPITAL BHD
DIALEA 1.65 04/08/13	200	3.54	98.250	99	A3	--	三菱日聯租賃
EBIUH 4 7/8 03/12/15	1000	4.272	101.000	102	A3	--	EMIRATES NBD PJSC
F 4 7/8 03/26/15	1000	4.575	100.250	101.25	--	BB+	福特汽車公司
FRESHK 3.9 06/03/14	1250	5.803	95.750	97.5	--	--	遠東宏信
FRESHK 6.95 12/21/16	750	6.718	99.750	102	--	--	遠東宏信
GALENT 4 5/8 12/16/13	1380	4.169	100.000	101.25	--	--	銀河娛樂集團
GENHKS 3.95 06/30/14	1380	4.62	98.000	99.5	--	--	雲頂香港
GLPSP 3 3/8 05/11/16	2650	4.157	96.750	97.75	Baa2	--	普洛斯集團
HITCAP 3 3/4 03/22/15	500	3.65	99.750	100.75	--	A-	日立資本
HKCGAS 1.4 04/11/16	1000	3.216	93.250	94	A1	A+	香港中華煤氣
HPWELL 1.55 05/18/14	600	3.948	95.000	96.5	--	--	合和基建
HSBC 2 7/8 04/30/15	2000	2.318	101.000	102	Aa3	AA-	匯豐銀行
IDBI 4 1/2 11/18/14	650	4.611	99.250	100.25	Baa3	BBB-	印度工業發展銀行
ILFSIN 5 3/4 04/26/15	630	5.26	100.750	101.75	--	--	ITNL Offshore Pte Ltd
LGFP 9 11/14/14	1500	6.938	103.750	105	--	--	拉法基瑞安水泥
LOTTE 4 02/09/15	750	3.59	100.500	101.5	A3 /*-	--	樂天百貨
LXSGR 3.95 02/16/15	500	3.342	100.750	102.25	Baa2	BBB	英國朗盛公司
MITSCO 4 1/4 03/01/17	500	4.04	100.500	101.25	A2	A+	三井物產
MPEL 3 3/4 05/09/13	2300	4.366	99.000	100	--	--	新濠博亞娛樂
MS 1 5/8 06/02/14	500	4.406	94.500	95.5	Baa1	A-	摩根士丹利
MTRC 0 5/8 06/17/13	1000	1.572	98.750	99.5	Aa1	--	地鐵公司蓋曼群島
NEWFOC 3 3/4 08/17/13	200	4.684	98.000	100	--	--	新焦點
NWDEVL 2 3/4 07/14/14	1000	4.46	96.250	97.25	--	--	新創建集團
ORIX 2 03/24/14	400	3.837	96.500	97.5	--	A-	歐力士
ORIX 4 11/29/14	500	4.04	99.500	100.25	NR	A-	歐力士
PAHSP 6 1/2 06/02/14	600	12.266	89.250	91.75	--	--	太平洋恩利
RBIHV 4.55 03/23/14	750	5.011	98.750	99.75	A2	A	瑞弗森國際銀行集團
SINCON 4 3/4 04/14/14	1380	9.803	91.250	92.75	--	--	勝獅貨櫃
SOCGEN 5 04/19/15	500	4.9	99.750	100.75	A2	A	法國興業銀行
SOLARG 4 3/4 08/24/14	300	5.124	98.750	99.75	--	--	陽光能源
SUNHKC 4 04/28/14	500	8.105	92.000	94.5	--	--	亞洲聯合財務有限公司
TSCOLN 1 3/4 09/01/14	725	2.109	98.750	99.75	Baa1	A-	特易購
TPVTEC 4 1/4 03/21/14	500	4.247	98.000	102	--	--	冠捷科技
VTB 2.95 12/23/13	1000	4.204	97.750	98.75	Baa1	BBB	VTB銀行
VW 2.15 05/23/16	1500	2.559	98.000	99	A3	A-	福斯汽車
YUENFO 3.1 02/10/14	300	3.425	98.750	100.25	--	--	永豐餘
YUM 2 3/8 09/29/14	350	2.96	98.000	99.5	Baa3	BBB	百勝餐飲

附註

* 債券交割是以含息價為基準。

台幣公司債參考報價

名稱 / 票面利率(%) / 到期日(年)	殖利率	客戶買價	客戶賣價	發行單位 / 票面利率(%) / 到期日(年)	殖利率	百元價格	客戶買價
98塑化2 / 1.42 / 2016/5/25	1.359	100.064	100.392				
98南亞1 / 1.88 / 2014/2/26	1.336	100.812	100.925				
98統一1A / 1.23 / 2012/12/22	1.155	100.019	100.041				
00鴻海1 / 1.47 / 2016/3/8	1.505	99.722	100.028				
00裕融1 / 1.27 / 2014/6/10	1.300	99.849	100.037				
00萬海1A / 1.65 / 2016/6/22	1.625	99.999	100.189				

外幣可轉換公司債

Ticker	轉換公司	幣別	賣價	/	買價	賣回日程	到期日	票面利率	現股價格	平價
KNYUTT 0 10/27/13	京元電	USD	--	/	--	2012/10/27	2013/10/27	0	14.75	121.05
ACERST 0 08/10/15	宏碁	USD	98.38	/	99.34	2013/8/10	2015/8/10	0	30.60	31.95
ACERST 0 08/10/17	宏碁	USD	98.78	/	99.78	2015/8/10	2017/8/10	0	30.60	31.05
ASACEM 0 01/27/16	遠東新	USD	95.12	/	96.06	2014/1/27	2016/1/27	0	32.45	53.70
AUOPT 0 10/13/15	友達	USD	79.28	/	79.96	--	2015/10/13	0	12.05	31.11
EPIST 0 01/27/16	晶電	USD	93.64	/	94.64	2014/1/27	2016/1/27	0	67.40	52.03
HONHAI 0 10/12/13	鴻海	USD	99.18	/	99.77	--	2013/10/12	0	91.40	69.60
TATUNG 0 03/25/14	大同	USD	92.93	/	94.06	--	2014/3/25	0	6.36	34.26
TPKHOL 0 04/20/14	F-宸鴻	USD	90.44	/	91.22	--	2014/4/20	0	354.50	45.89
ASACEM 0 06/07/16	亞泥	USD	99.21	/	100.05	2014/6/7	2016/6/7	0	37.40	76.45
TWGIC 0 07/28/14	台玻	USD	93.08	/	94.20	--	2014/7/28	0	28.35	44.51
UNIMIC 0 05/24/16	聯電	USD	94.51	/	95.39	2014/5/24	2016/5/24	0	2.24	64.53
RADOPT 0 07/21/16	瑞儀光電	USD	109.16	/	111.07	2014/7/21	2016/7/21	0	149.00	103.66
SLACP 0 05/12/16	香格里拉(亞洲)	USD	94.92	/	95.83	--	2016/5/12	0	14.90	51.98
FEAST 3 5/8 03/05/15	遠東發展	HKD	99.48	/	100.31	--	2015/3/5	3.625	1.45	43.94
SHTGF 3.3 10/22/14	信德集團	HKD	100.00	/	100.56	2012/10/22	2014/10/22	3.3	2.72	37.94
XINHD 2 1/2 10/20/15	亨得利	HKD	97.76	/	98.56	2013/10/20	2015/10/20	2.5	2.56	51.69
LOTTES 0 07/05/16	樂天百貨	USD	94.69	/	95.30	2014/7/5	2016/7/5	0	323000.00	47.35
LOTTES 0 07/05/16	樂天百貨	JPY	95.11	/	95.56	2014/7/5	2016/7/5	0	323000.00	46.98
HYUELE 4 1/2 12/14/15	SK HYNIX INC	USD	99.63	/	99.88	--	2012/12/14	4.5	23800.00	53.69
STXPOC 4 1/2 11/20/15	STX PAN OCEAN CO	USD	94.72	/	96.32	2012/11/20	2014/11/20	4.5	4595.00	34.81
LGTELE 0 09/29/12	LG UPLUS CORP	USD	98.02	/	100.32	--	2012/9/29	0	5530.00	64.05
HJSHNW 4 07/20/16	HANJIN SHIPPING	USD	85.69	/	87.54	2014/7/20	2016/7/20	4	14700.00	56.57
OSIMSP 2 3/4 07/05/15	OSIM INTL LTD	SGD	96.05	/	97.23	2014/7/5	2016/7/5	2.75	1.22	61.28
SMCPM 2 05/05/14	SAN MIGUEL	USD	104.35	/	105.20	--	2014/5/5	2	114.90	105.99

信用連結商品報價

連結標的	標的名稱	TCRI	利率	債券到期日/賣回日	付息方式	可承做本金
XS0347678079 Corp	亞泥轉遠東新世紀海外交換債(USD)		2.70%	2013/2/20	每季	最高USD 1500萬
23772	微星二	4	2.10%	2013/4/25	每季	TWD 30,000,000
29031	遠百一	4	1.60%	2014/3/3	每季	TWD 50,000,000
28851	元金一	twA+	1.75%	2013/6/17	每季	TWD 20,000,000

回購交易利率牌告

天期	USD(%)	EUR(%)	TWD(%)	CNH(%)
1Week	0.65	--	0.65	2.60
2Week	0.75	--	0.65	2.60
3Week	0.90	--	0.65	--
1 Month	1.30	1.00	0.70	2.60
2 Month	--	--	--	2.70
3 Month	1.40	--	--	2.80
6 Month	--	--	--	3.00
1 Year	--	--	--	3.20

附註

*: 代表該債券為永續型債券，利率之後將有可能變動，或為可召回債券，請進一步瞭解發行條件。

%: 債券交割是以含息價為基準。

免責聲明

本文為永豐金證券之每日債券評論。其所涵蓋之信息並非為特定投資之推薦。數據來源彭博社(Bloomberg)。永豐金證券假設數據資料皆公開並可信任之，評論為永豐金證券之觀點。本文內容僅供參考之用，並不構成與永豐金證券，或其相關機構進行任何證券或產品之交易合約。本文內容並非未經許可的法律權限內的提議或邀請，或者對瀏覽之投資人的提議或邀請。

本文的數據與觀點反映目前市場的現況以及我們至今的判斷。鑒於市場變化，我們在未經全面確認的情況下，依賴所假設公開來源的信息為準確且完整。我們的觀點及其基礎假設可能在未與事先通知的情況下而發生變化。證券資產價格變化可以用於說明的作用但並不代表真實的回報。

一些信息可能包括預期看法與新聞整理。我們的評論是基於不同的風險、不確定因素及假設，實發事件或結果或市場所實現的表現可能與預述的情況有不同。

投資涉及風險，包括本金損失的可能性。過去的表现與歷史數字並不一定代表未來的表現。本文內容不得造成任何投資建議或推薦，並且並非為針對特定的目標、市場狀況或某人的個別需要而準備。投資者應自行研究全部相關資料。

過往表現並不代表未來業績。無任何示範或保證可以展示個別策略的效能或可能獲得的實際回報。

全球據點**Hong Kong**

SinoPac Securities (Asia) Ltd.
21st Floor, One Peking
1 Peking Road,
Tsim Sha Tsui, Kowloon, Hong Kong
Tel: +852-2586-8340
Toll Free : 0080-185-6674(Taiwan)
Fax: +852-2586-8300

Shanghai

SinoPac Securities (Asia) Limited
Suite 2405, Hua Xia Bank Tower,
256 South Pudong Road, Shanghai
People's Republic of China
Tel: +86-21-6886-5358
Fax: +86-21-6886-5969

London

SinoPac Securities (Europe) Ltd.
5th Floor · Habib House
42 Moorgate
London EC2R 6EL
United Kingdom,
Registered in England and Wales No. 3766464
Tel: +44-20-7614-9999
Fax: +44-20-7614-9979

Taipei

SinoPac Securities Corporation
17F · 2 Chung Ching S. Road · Sec 1
Taipei 100 ·
Taiwan
Tel: +886-2-2382-8219/2312-3866
Fax: +886-2-2382-3464

彭博頁面

SinoPac Securities Corp

www.taiwanresearch.com

Bloomberg page: SIAL