

全球指標公債

	最新殖利率	前日變化(BP)
美國五年公債	0.63%	(1.76)
美國十年公債	1.51%	(3.74)
美國三十年公債	2.62%	(4.07)
德國五年公債	0.34%	0.10
德國十年公債	1.32%	(0.60)
德國三十年公債	2.18%	(0.30)
中國三年期點心公債(CNH)	1.86%	0.00
中國五年期點心公債(CNH)	2.57%	0.01
中國十年期點心公債(CNH)	3.09%	0.00
中國十五年期點心公債(CNH)	3.45%	0.00

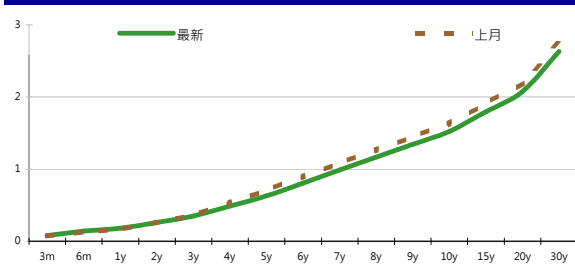
Markit CDX & iTraxx 信用指數

	指數	前日變化(BP)
全球主權 iTraxx 指數	285	1
北美投資級 CDX 指數	111	(2)
歐洲投資級 iTraxx 指數	173	1
日本投資級 iTraxx 指數	178	4
亞洲投資級 iTraxx 指數 (不包含日本)	175	3

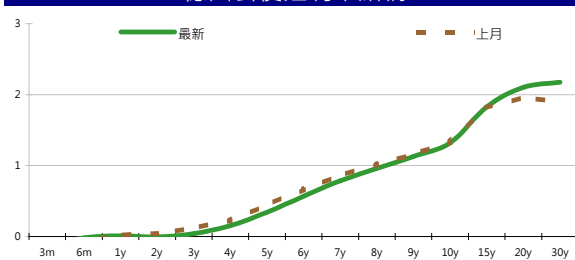
外匯市場

	價格	指數	前日變化(%)
歐元兌美元	1.23	道瓊工業	12736.29 (0.28)%
美元兌日圓	79.50	那斯達克	2931.77 (0.19)%
美元兌人民幣	6.37	S&P 500	1352.46 (0.16)%
美元兌台幣	29.98	德國工業	6387.57 (0.35)%
歐元兌台幣	36.79	英國FTSE	5627.33 (0.62)%
港幣兌台幣	3.86	法國CAC	3156.8 (0.38)%
人民幣兌台幣	4.70	日經225	8896.88 0.30 %

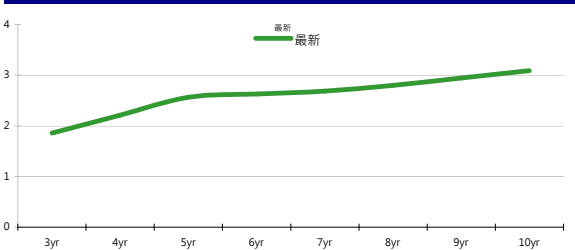
美國公債殖利率期間結構



德國公債殖利率結構



CNH公債殖利率結構



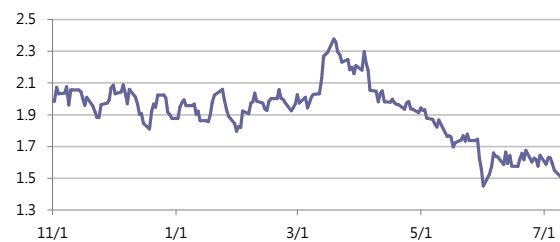
固定收益每日評論

美國公債市場方面，昨日美債市場交投清淡，在持續擔憂經濟成長趨緩的情況下，市場對於進一步的寬鬆政策預期提高，讓殖利率繼續下跌，並且以長天期下跌較多，本週亦是美國重要財報週，預期重要公司表現也將對美債市場有所影響。終場美國五年期公債殖利率收在0.63%，十年期公債殖利率收在1.51%，三十年公債殖利率收在2.62%。歐元區公債方面，在擔憂即將到來的歐洲財長會議將無法對於歐洲救市方案的細節達成共識，讓西班牙和義大利公債殖利率持續上揚，西班牙公債殖利率再次突破7%關卡來到7.04%，義大利十年債利率來到6.10%。德債利率則是維持平盤，終場德債五年期殖利率收在0.34%，十年期殖利率收在1.32%，三十年期殖利率收在2.18%。

昨日台債市場交投清淡，在美國公布就業數字不如預期，台債殖利率略為收低。最終五年券01-6期收在0.9540%下滑0.72bp，成交量54.5億；十年券01-5期收在1.2044%下滑1.25bp，成交量101.5億。昨日財政部公布六月台灣進出口數字，出口衰退3.2%而進口衰退8.4%(預估分別為成長1.6%,成長0.5%)，本週美國重要企業財報公布，由於全球債市多頭格局未變，趨勢向下仍未改變，今日五年券券01-6區間看0.93%-0.96%。

昨日信用市場是典型的周一市場，交投清淡且行情不佳，Credit Spread開盤後小幅widen 5 bps，在之前比較活絡的券像是中國國企Sinopec 22 和Cnooc 22 都有看到獲利了結賣壓，另外昨日有兩檔新發行，分別是韓國電力發行5年期公司債，訂價訂在指標利率+195 bps以及日本三菱集團發行五年期公司債，定價定在指標利率+135 bps。在信用違約指數方面，全球主權指數收在285點，北美指數收在111點，歐洲指數收在173點，日本指數收在178點，亞洲指數收在175點。

美國十年期公債利率



來源: Bloomberg

每日債券小常識

主動交易策略:

一般來說，除了買進後持有至到期日外，公司債交易策略還有以下數種，分別是預策利率走勢、殖利率利差策略、殖利率曲線策略等幾種，以下將分門別類進行概述。

預策利率走勢策略是最簡單，但也相對需要對於市場有一定的看法，當覺得未來利率會下跌，便採取買進的動作，當覺得未來利率會走升的時候，便採取賣出的動作。

殖利率利差策略：

簡單來說，便是尋找兩個有相同特性，如信用評等AAA的公司債以及美國政府公債，然後觀察兩者之間的殖利率利差，由於這兩種標的都是屬於相當穩定的標的，因此殖利率應該會相當接近，也就是說當殖利率利差現在是處於較為擴大的走勢時，便可以採取買近價格較低，賣出價格較高的策略，因為理論上這兩者的利差將會再次縮小。

殖利率曲線策略：

債券殖利率曲線顯示到期年限與收益率間的關係，殖利率曲線的形狀會隨著時間而有所改變。基於此，殖利率曲線策略是依據債券殖利率曲線形狀所可能產生變化的預期，而規劃某一特定投資組合，以期為該投資組合帶來最大報酬率。

每日公司介紹

公司名稱: 和記黃埔

產業別: 綜合業務

信評資料:	展望	短期評等	長期評等
Moody's	--	--	--
S&P	--	--	--

重要指標:

ROE	16.632
EBITDA/Interest Expense	4.084
Debt/Equity	62.583
Quick Ratio	0.826

公司簡介

和記黃埔有限公司香港交易所最大的上市公司之一，是業務遍佈全球的大型跨國企業，經營多元化業務，包括全球多個市場最大的貨櫃碼頭經營商、零售連鎖集團、地產發展與基建業務，以至電訊及電台廣播服務，集團主席為香港首富李嘉誠。

近日新定價快訊

發行公司: AVIC International Finance & Investment Limited 幣別: CNH

發行日期: 09/07/2012 到期日: 09/07/2015

擔保: Y 產業別: 航空業

票面利率: 4.8%

發行額: 1.5 bn

其他附註: Guaranteed by AVIC International Holding

信用評等:

Moody's --

S&P --

Fitch --

TRC --

公司簡介

中航國際的前身是中國航空技術進出口總公司，成立於改革開放之初的1979年1月，是中國航空工業進出口貿易的主窗口、主渠道和主力軍。目前，公司在各大主要城市均建有全資或控股子公司，擁有7家上市公司，60個海外機構，客戶遍及180多個國家和地區。

近日新定價快訊

發行公司: Golden Developments Holdings Ltd. 幣別: CNH

發行日期: 09/07/2012 到期日: 09/07/2014

擔保: Y 產業別: 鋼鐵業

票面利率: 4.5%

發行額: 275 mn

其他附註: Guaranteed by Yieh Phui Enterprise Co., Ltd

信用評等:

Moody's --

S&P --

Fitch --

TRC --

公司簡介

輝輝鋼鐵成立於1995年，可生產各式熱浸鍍鋅與烤漆鋼品，為全世界產量最大的單鍍廠，鍍鋅鋼品與烤漆鋼品最高年產量分別為2003年130.5萬公噸及43.3萬公噸。

近日新定價快訊

發行公司: 台積電 幣別: TWD

發行日期: 2012年8月 到期日: 2017/2019

擔保: 無 產業別: 電子業

票面利率: 1.28%/1.40%

發行額: 9bn/6bn

其他附註:

信用評等:

Moody's --

S&P --

Fitch --

TRC twAAA

公司簡介

台積電於民國七十六年在新竹科學園區成立，是全球第一家的專業積體電路製造服務公司。為業界的創始者與領導者，是全球規模最大的專業積體電路製造公司，提供業界最先進的製程技術及擁有專業晶圓製造服務領域最完備的元件資料庫、智財、設計工具、及設計流程。

近日新定價快訊

發行公司: 台電 幣別: TWD

發行日期: 2012年8月下旬 到期日: 2019/2022

擔保: 無 產業別: 電廠

票面利率: 1.39%/1.49%

發行額: 5.7bn/12bn

其他附註:

信用評等:

Moody's --

S&P --

Fitch --

TRC twAAA

公司簡介

台灣電力公司為經濟部下直屬單位，且在國內的電力供應業者中，具有市場獨占之優勢。由於電力需求隨著經濟成長而增加，目前預估101年用電需求達1,995.1億度，年成長約3.4%，台電已擁有多元化發電的能力。

外幣公司債參考報價

美元計價

發行單位 / 票面利率(%) / 到期日(年)	發行量(M)	殖利率	買價	賣價	Moody's	S&P	Note
C 2.8 07/16/13	330	2.045	99.500	101.000	--	A-	花旗集團
BEIENT 4 1/2 04/25/22	800	3.988	103.627	104.583	Baa1	A-	北控水務
C 2.8 07/16/13	330	2.045	100.639	100.852	--	A-	花旗集團
CAPITA 3.731 03/21/18	400	2.973	103.590	104.288	A3	--	新加坡不動產信託
CNOOC 3 7/8 05/02/22	1500	3.052	106.506	107.344	Aa3	AA-	中海油
CNPCCH 2 3/4 04/19/17	650	2.283	101.841	102.347	A1	A+	中國石油天然氣集團公司
DAHSIN 6 5/8 02/11/20	225	5.087	108.900	110.230	Baa1	--	大新銀行
EIBKOR 4 01/11/17	1250	2.307	106.975	107.405	A1	A	韓國進出口銀行
EIBKOR 4 1/8 09/09/15	1000	2.061	106.012	106.533	A1	A	韓國進出口銀行
EIBKOR 4 3/8 09/15/21	1000	3.488	106.514	107.303	A1	A	韓國進出口銀行
EIBKOR 5 04/11/22	1000	3.492	111.877	112.837	A1	A	韓國進出口銀行
FUBON 6 1/8 11/30/20	200	4.737	108.770	110.230	--	BBB	富邦集團
HANABK 4 11/03/16	500	2.587	105.357	106.083	A1	A	韓亞銀行
HIGHWY 4 1/2 03/23/15	700	2.238	105.586	106.176	A1	A	韓國高速公路
HKLSP 4 1/2 06/01/22	500	3.907	104.439	105.193	A2	A-	香港置地
HUWHY 3 1/2 01/13/17	1000	2.312	104.720	105.380	A3	A-	和記黃埔
HUWHY 4 5/8 01/13/22	1500	3.834	105.554	106.947	A3	A-	和記黃埔
HUWHY 6 05/29/49	1000	5.689	102.600	102.600	Baa2	BBB	和記黃埔
HUWHY 6 1/2 02/13/13	3500	1.192	102.980	103.170	A3	A-	和記黃埔
INDKOR 3 3/4 09/29/16	500	2.460	104.738	105.517	A1	A	韓國工業銀行
KEB 4 7/8 01/14/16	500	2.616	107.227	107.798	A2	A-	韓國外換銀行
KOREAT 3 7/8 01/20/17	350	2.552	105.329	105.896	--	A	韓國電信
KORELE 3 10/05/15	700	2.188	102.192	102.840	A1	A	韓國電力公司
KORELE 4 3/4 07/13/21	500	3.398	109.834	110.985	A1	A	韓國電力公司
KOROIL 4 10/27/16	1000	2.391	106.251	106.788	A1	A	韓國石油公司
LIFUNG 5 1/4 05/13/20	750	3.722	109.666	110.924	A3	A-	利豐集團
LOTTE 3 3/8 05/09/17	400	2.733	102.597	103.162	A3 /*-	--	樂天百貨
MALAYS 2.991 07/06/16	1200	2.046	103.355	103.836	A3	A-	馬來西亞公債
MALAYS 3.928 06/04/15	1250	1.738	105.942	106.357	A3	A-	馬來西亞公債
MIZUHO 2.55 03/17/17	1500	2.060	102.060	102.285	A1	A+	瑞穗銀行
NACF 3 1/2 02/08/17	500	2.747	102.942	103.482	A1	A	韓國國家農業合作社
OCBCSP 1 5/8 03/13/15	1000	1.366	100.540	100.810	Aa1	AA-	新加坡華僑銀行
ORIX 3 3/4 03/09/17	500	3.703	99.876	100.513	Baa2	A-	ORIX株式會社
PCCW 4 1/4 02/24/16	500	3.138	103.420	104.120	Baa2	BBB	電訊盈科
POHANG 4 1/4 10/28/20	700	3.731	103.098	104.233	A3	A-	浦項鋼鐵
PUSAN 4 1/8 02/09/17	300	2.832	105.230	105.784	A2	--	釜山銀行
RABOBK 8.4 11/29/49	2000	8.130	100.500	101.500	--	--	荷蘭瑞伯銀行
SCBTB 3 3/8 09/19/17	600	3.151	100.704	101.420	A3	BBB+	暹羅商業銀行
SINOPE 2 3/4 05/17/17	1000	2.177	102.354	102.883	Aa3	A+	中石化
SUMIBK 1.9 01/12/15	500	1.276	101.467	101.591	Aa3	A+	三井住友銀行
SUMIBK 2.65 01/12/17	500	1.714	103.815	104.256	Aa3	A+	三井住友銀行
SUNHUN 4 1/2 02/14/22	900	4.209	101.676	102.865	A1	A+	香港新鴻基地產
TINGYI 3 7/8 06/20/17	500	3.389	101.971	102.405	Baa1	BBB+	康師傅控股

附註

*: 代表該債券為永續型債券，利率之後將有可能變動，或為可召回債券，請進一步瞭解發行條件。

%: 債券交割是以含息價為基準。

境外人民幣公司債參考報價: 中資企業

發行單位 / 票面利率(%) / 到期日(年)	發行量(M)	殖利率	買價	賣價	Moody's	S&P	Note
ADBCH 3 01/17/14	2100	2.745	100.000	100.750	NR	AA-u	中國農業發展銀行
ADBCH 3.2 01/17/15	550	3.148	99.750	100.500	NR	AA-u	中國農業發展銀行
ADBCH 3 1/2 01/17/17	350	3.350	100.250	101.000	NR	AA-u	中國農業發展銀行
BCHINA 2.9 09/30/13	2800	2.688	99.750	100.750	--	A	中國銀行
BOCOM 2.98 03/09/14	700	3.291	99.000	100.000	--	A-	交通銀行
BEIENT 3 3/4 06/30/14	1450	3.950	99.000	100.250	--	--	北控水務
BEIENT 5 06/30/16	500	4.513	101.000	102.500	--	--	北控水務
BJCAPT 4 3/4 02/21/14	1150	5.074	98.750	100.250	--	--	首創置業
BJASST 4 7/8 12/02/13	1000	5.154	99.000	100.250	--	--	首長國際
BYDCOL 4 1/2 04/28/14	1000	11.030	88.000	91.250	--	--	比亞迪股份有限公司
CHIEAS 4 08/08/14	2500	4.510	98.500	99.500	--	--	中國東方航空
CGB 1 12/0	2000	1.824	98.250	99.500	Aa3	AA-	中國附息國債
CGB 3.3 10/27/14	500	1.844	102.500	104.000	Aa3	--	中國附息國債
CGB 1.8 12/01/15	2000	2.030	98.750	99.750	Aa3	AA-	中國附息國債
CGB 2.48 12/01/20	1000	3.058	95.250	96.250	Aa3	AA-	中國附息國債
CGB 1.4 08/18/16	5000	2.397	95.750	96.500	Aa3	AA-	中國附息國債
CGB 0.6 08/18/14	6000	1.819	97.250	97.750	Aa3	AA-	中國附息國債
CGB 1.94 08/18/18	3000	2.791	94.750	95.750	Aa3	AA-	中國附息國債
CGB 2.36 08/18/21	1000	3.056	94.000	95.000	Aa3	AA-	中國附息國債
CHCHTO 4 1/2 05/19/14	600	5.505	97.250	99.250	--	--	中國誠通發展集團
CHIPOW 3.2 12/23/15	800	5.121	93.250	94.750	--	--	中電國際
CHIPWR 3 3/4 04/29/14	500	6.211	95.000	96.750	--	--	中國電力新能源發展
CHIPWR 6 1/2 01/09/17	800	6.663	98.250	100.500	--	--	中國電力新能源發展
CHIWIN 6 3/8 04/04/14	750	15.293	85.750	88.000	--	--	中國風電集團
CHMERC 2.9 11/19/13	700	3.279	99.000	100.000	--	--	招商局集團(香港)
CHMERC 3 06/30/16	1600	4.422	94.500	95.250	--	--	招商局集團
CHMERC 2 06/30/14	1400	3.663	96.250	97.500	--	--	招商局集團
CITPAC 2.7 08/03/16	1000	3.840	94.250	97.250	--	--	中信泰富
COFCO 1.85 06/03/14	3000	3.714	96.250	97.000	--	--	中國糧油食品集團(香港)
CHMING 2.95 04/13/14	500	9.169	89.000	91.250	--	--	晨鳴紙業
CNPCCH 2.55 10/26/13	2500	2.450	99.750	100.500	A1	A+	中石油
CNPCCH 2.95 10/26/14	500	2.779	100.000	100.750	A1	A+	中石油
EXIMCH 2.65 12/02/13	4000	2.557	99.750	100.500	--	AA-	中國進出口銀行
EXIMCH 2.7 04/07/14	3000	2.624	99.750	100.500	--	AA-	中國進出口銀行
EXIMCH 2.9 04/05/15	1000	2.851	99.750	100.500	--	AA-	中國進出口銀行
GZRFPR 7 04/29/14	2612	11.079	92.000	95.000	--	--	富力地產
HAIAIR 6 09/16/14	1000	7.448	96.500	97.750	--	--	海南航空
HAIAIR 5 1/4 01/20/15	500	6.117	95.750	100.250	--	--	海南航空
INDEPS 4.65 07/21/14	1000	6.390	96.000	97.500	--	BB-	銀泰百貨
LONGYU 4 1/2 12/21/13	690	5.683	97.750	99.000	--	--	龍源電力
PCDHK 5 1/4 02/01/14	750	9.837	92.750	94.250	--	--	春天百貨
PINGIN 2.075 06/09/14	2000	3.719	96.500	97.500	--	--	平安保險
RESOPW 2.9 11/12/13	1000	3.091	99.250	100.250	NR	BBB-	華潤電力
RESOPW 3 3/4 11/12/15	1000	3.789	99.500	100.250	NR	BBB-	華潤電力
ROADKG 6 02/25/14	1300	9.739	93.500	95.500	Ba3	BB-	路勁基建
SBSG 3 1/8 12/01/13	1000	3.031	99.750	100.500	A3	A	上海寶鋼集團
SBSG 3 1/4 03/01/14	500	3.169	99.750	100.500	A3	A	上海寶鋼集團
SBSG 3 1/2 12/01/14	2100	3.389	100.000	100.500	A3	A	上海寶鋼集團
SBSG 3.675 03/01/15	900	3.573	99.750	100.750	A3	A	上海寶鋼集團
SBSG 4 3/8 12/01/16	500	3.812	101.750	102.750	A3	A	上海寶鋼集團
SBSG 4.15 03/01/17	1500	4.000	100.250	101.000	A3	A	上海寶鋼集團
SDBC 2.7 11/11/13	3000	2.602	99.750	100.500	--	AA-	國家開發銀行
SDBC 3.1 01/16/15	867	3.048	99.750	100.500	NR	AA-	國家開發銀行
SDBC 4.2 01/19/27	2500	4.177	99.750	100.750	NR	AA-	國家開發銀行
SHASHU 6 1/2 07/22/14	1500	7.997	96.500	98.000	--	BB-	山水水泥
SINOCH 1.8 01/18/14	3500	3.413	97.250	98.000	--	--	中化集團
SINOTR 3.3 10/11/14	2600	3.883	97.750	99.750	--	--	中國對外貿易運輸
SANYPH 7 1/2 03/28/15	800	8.437	97.000	98.500	--	--	海航集團(香港)
SZOCTH 3 1/2 05/25/14	1000	5.640	95.000	97.500	--	--	華僑城
TSLIEN 5 3/4 11/10/14	1300	6.331	98.250	99.250	--	--	津聯集團
ZHNGCE 2 08/04/14	900	3.977	95.500	96.750	--	--	中策橡膠
ZHOSHK 4 3/4 04/21/14	1250	10.341	90.250	92.000	--	--	中升控股

附註

* 債券交割是以含息價為基準。

境外人民幣公司債參考報價: 非中資企業

發行單位 / 票面利率(%) / 到期日(年)	發行量(M)	殖利率	買價	賣價	Moody's	S&P	Note
ADSEMI 4 1/4 09/20/16	500	4.747	97.000	99.25	--	--	日月光
AIFP 3.95 09/19/18	850	3.926	99.500	100.75	--	A	法國液化空氣集團
AIFP 3 09/19/16	1750	3.289	98.500	99.25	--	A	法國液化空氣集團
ALOPF 4 1/4 03/09/15	500	3.799	100.500	101.75	Baa2	BBB	阿爾斯通
AMXLMM 3 1/2 02/08/15	1000	2.942	101.000	101.75	A2	A-	AMERICA MOVIL
ASACEM 2.95 09/30/14	586	3.899	97.000	99	--	--	亞泥中國
ASIA 2.85 10/21/20	1200	2.816	99.750	100.75	Aaa	AAA	亞洲開發銀行
BLUSKY 6 1/2 06/20/14	600	7.484	97.250	99.25	--	--	香港航空
BNKEA 3.65 05/11/15	1000	3.229	100.750	101.5	--	A	東亞銀行
BPLN 1.7 09/15/14	700	2.531	97.500	99	A2	A	BP集團
BSHBOS 2 3/8 09/29/14	850	2.608	99.000	100	--	A	博世和西門子家用電器集團
BSHBOS 3 3/8 09/28/16	750	3.31	99.750	100.75	--	A	博世和西門子家用電器集團
CAT 2.9 03/16/14	1260	2.822	99.750	100.5	A2	A	開拓重工
CAT 1.35 07/12/13	2300	2.757	98.250	99	A2	A	開拓重工
CHLEAS 5 04/05/15	750	4.8	99.750	101.25	--	--	中租迪和(BVI)
CJCHEI 2 1/4 07/06/14	1100	4.377	95.000	97	--	--	CJ國際控股有限公司
DANGMK 2.9 10/20/14	500	3.534	98.000	99.25	--	--	DANGA CAPITAL BHD
DIALEA 1.65 04/08/13	200	3.554	98.250	99	A3	--	三菱日聯租賃
EBIUH 4 7/8 03/12/15	1000	4.42	100.500	101.75	A3	--	EMIRATES NBD PJSC
F 4 7/8 03/26/15	1000	4.574	100.250	101.25	--	BB+	福特汽車公司
FRESHK 3.9 06/03/14	1250	5.736	96.000	97.5	--	--	遠東宏信
FRESHK 6.95 12/21/16	750	6.717	99.750	102	--	--	遠東宏信
GALENT 4 5/8 12/16/13	1380	4.258	100.000	101	--	--	銀河娛樂集團
GENHKS 3.95 06/30/14	1380	4.622	98.000	99.5	--	--	雲頂香港
GLPSP 3 3/8 05/11/16	2650	4.086	97.000	98	Baa2	--	普洛斯集團
HITCAP 3 3/4 03/22/15	500	3.552	100.000	101	--	A-	日立資本
HKCGAS 1.4 04/11/16	1000	3.145	93.500	94.25	A1	A+	香港中華煤氣
HPWELL 1.55 05/18/14	600	3.955	95.000	96.5	--	--	合和基建
HSBC 2 7/8 04/30/15	2000	2.317	101.000	102	Aa3	AA-	匯豐銀行
IDBI 4 1/2 11/18/14	650	4.611	99.250	100.25	Baa3	BBB-	印度工業發展銀行
ILFSIN 5 3/4 04/26/15	630	5.259	100.750	101.75	--	--	ITNL Offshore Pte Ltd
LGFP 9 11/14/14	1500	6.934	103.750	105	--	--	拉法基瑞安水泥
LOTTES 4 02/09/15	750	3.691	100.250	101.25	A3 /*-	--	樂天百貨
LXSGR 3.95 02/16/15	500	3.341	100.750	102.25	Baa2	BBB	英國朗盛公司
MITSCO 4 1/4 03/01/17	500	4.04	100.500	101.25	A2	A+	三井物產
MPEL 3 3/4 05/09/13	2300	4.37	99.000	100	--	--	新濠博亞娛樂
MS 1 5/8 06/02/14	500	4.414	94.500	95.5	Baa1	A-	摩根士丹利
MTRC 0 5/8 06/17/13	1000	1.578	98.750	99.5	Aa1	--	地鐵公司蓋曼群島
NEWFOC 3 3/4 08/17/13	200	4.689	98.000	100	--	--	新焦點
NWDEVL 2 3/4 07/14/14	1000	4.263	96.500	97.75	--	--	新創建集團
ORIX 2 03/24/14	400	3.843	96.500	97.5	--	A-	歐力士
ORIX 4 11/29/14	500	4.04	99.500	100.25	NR	A-	歐力士
PAHSP 6 1/2 06/02/14	600	12.2	89.500	91.75	--	--	太平洋恩利
RBIIV 4.55 03/23/14	750	5.013	98.750	99.75	A2	A	瑞弗森國際銀行集團
SINCON 4 3/4 04/14/14	1380	9.902	91.250	92.5	--	--	勝獅貨櫃
SOCGEN 5 04/19/15	500	4.899	99.750	100.75	A2	A	法國興業銀行
SOLARG 4 3/4 08/24/14	300	5.125	98.750	99.75	--	--	陽光能源
SUNHKC 4 04/28/14	500	7.958	92.500	94.5	--	--	亞洲聯合財務有限公司
TSCOLN 1 3/4 09/01/14	725	2.05	98.750	100	Baa1	A-	特易購
TPVTEC 4 1/4 03/21/14	500	4.247	98.000	102	--	--	冠捷科技
VTB 2.95 12/23/13	1000	4.027	98.000	99	Baa1	BBB	VTB銀行
VW 2.15 05/23/16	1500	2.594	98.000	98.75	A3	A-	福斯汽車
YUENFO 3.1 02/10/14	300	3.426	98.750	100.25	--	--	永豐餘
YUM 2 3/8 09/29/14	350	2.962	98.000	99.5	Baa3	BBB	百勝餐飲

附註

* 債券交割是以含息價為基準。

台幣公司債參考報價

名稱 / 票面利率(%) / 到期日(年)	殖利率	客戶買價	客戶賣價	發行單位 / 票面利率(%) / 到期日(年)	殖利率	百元價格	客戶賣價
98塑化2 / 1.42 / 2016/5/25	1.359	100.064	100.392				
98南亞1 / 1.88 / 2014/2/26	1.337	100.808	100.921				
98統一1A / 1.23 / 2012/12/22	1.155	100.019	100.041				
00鴻海1 / 1.47 / 2016/3/8	1.505	99.723	100.028				
00裕融1 / 1.27 / 2014/6/10	1.300	99.849	100.037				
00萬海1A / 1.65 / 2016/6/22	1.625	99.999	100.189				

外幣可轉換公司債

Ticker	轉換公司	幣別	賣價	/	買價	賣回日程	到期日	票面利率	現股價格	平價
KNYUTT 0 10/27/13	京元電	USD	100.00	/	102.00	2012/10/27	2013/10/27	0	15.00	122.90
ACERST 0 08/10/15	宏碁	USD	98.41	/	99.37	2013/8/10	2015/8/10	0	30.10	31.38
ACERST 0 08/10/17	宏碁	USD	98.78	/	99.80	2015/8/10	2017/8/10	0	30.10	30.50
ASACEM 0 01/27/16	遠東新	USD	95.06	/	95.99	2014/1/27	2016/1/27	0	32.15	53.11
AUOPT 0 10/13/15	友達	USD	79.87	/	80.53	--	2015/10/13	0	11.75	30.28
EPIST 0 01/27/16	晶電	USD	93.58	/	94.62	2014/1/27	2016/1/27	0	65.10	50.17
HONHAI 0 10/12/13	鴻海	USD	99.28	/	99.87	--	2013/10/12	0	91.90	69.86
TATUNG 0 03/25/14	大同	USD	92.80	/	93.65	--	2014/3/25	0	6.33	34.04
TPKHOL 0 04/20/14	F-宸鴻	USD	90.89	/	91.72	--	2014/4/20	0	354.50	45.81
ASACEM 0 06/07/16	亞泥	USD	99.32	/	100.15	2014/6/7	2016/6/7	0	37.60	76.73
TWGC 0 07/28/14	台玻	USD	93.08	/	94.19	--	2014/7/28	0	28.50	44.67
UNIMIC 0 05/24/16	聯電	USD	93.72	/	94.55	2014/5/24	2016/5/24	0	2.07	61.97
RADOPT 0 07/21/16	瑞儀光電	USD	106.00	/	107.00	2014/7/21	2016/7/21	0	134.50	93.42
SLACP 0 05/12/16	香格里拉(亞洲)	USD	95.36	/	96.09	--	2016/5/12	0	15.14	52.82
FEAST 3 5/8 03/05/15	遠東發展	HKD	99.48	/	100.32	--	2015/3/5	3.625	1.46	44.24
SHTGF 3.3 10/22/14	信德集團	HKD	100.00	/	100.43	2012/10/22	2014/10/22	3.3	2.72	37.94
XINHD 2 1/2 10/20/15	亨得利	HKD	97.45	/	98.23	2013/10/20	2015/10/20	2.5	2.21	44.62
LOTTES 0 07/05/16	樂天百貨	USD	94.61	/	95.23	2014/7/5	2016/7/5	0	313000.00	45.81
LOTTES 0 07/05/16	樂天百貨	JPY	95.10	/	95.58	2014/7/5	2016/7/5	0	313000.00	45.21
HYUELE 4 1/2 12/14/15	SK HYNIX INC	USD	100.12	/	101.12	--	2012/12/14	4.5	23700.00	53.54
STXPOC 4 1/2 11/20/15	STX PAN OCEAN CO	USD	94.68	/	96.30	2012/11/20	2014/11/20	4.5	4530.00	34.64
LGTELE 0 09/29/12	LG UPLUS CORP	USD	98.84	/	101.59	--	2012/9/29	0	5570.00	64.21
HJSHNW 4 07/20/16	HANJIN SHIPPING	USD	85.35	/	87.32	2014/7/20	2016/7/20	4	14350.00	55.34
OSIMSP 2 3/4 07/05/15	OSIM INTL LTD	SGD	96.17	/	97.16	2014/7/5	2016/7/5	2.75	1.20	60.02
SMCPM 2 05/05/14	SAN MIGUEL	USD	104.26	/	105.06	--	2014/5/5	2	114.90	105.43

信用連結商品報價

連結標的	標的名稱	TCRI	利率	債券到期日/賣回日	付息方式	可承做本金
XS0347678079 Corp	亞泥轉遠東新世紀海外交換債(USD)		2.70%	2013/2/20	每季	最高USD 1500萬
23772	微星二	4	2.10%	2013/4/25	每季	TWD 30,000,000
29031	遠百一	4	1.60%	2014/3/3	每季	TWD 50,000,000
28851	元金一	twA+	1.75%	2013/6/17	每季	TWD 20,000,000

回購交易利率牌告

天期	USD(%)	EUR(%)	TWD(%)	CNH(%)
1Week	0.65	--	0.65	2.60
2Week	0.75	--	0.65	2.60
3Week	0.90	--	0.65	--
1 Month	1.30	1.00	0.70	2.60
2 Month	--	--	--	2.70
3 Month	1.40	--	--	2.80
6 Month	--	--	--	3.00
1 Year	--	--	--	3.20

附註

*: 代表該債券為永續型債券，利率之後將有可能變動，或為可召回債券，請進一步瞭解發行條件。

%: 債券交割是以含息價為基準。

免責聲明

本文為永豐金證券之每日債券評論。其所涵蓋之信息並非為特定投資之推薦。數據來源彭博社(Bloomberg)。永豐金證券假設數據資料皆公開並可信任之，評論為永豐金證券之觀點。本文內容僅供參考之用，並不構成與永豐金證券，或其相關機構進行任何證券或產品之交易合約。本文內容並非未經許可的法律權限內的提議或邀請，或者對瀏覽之投資人的提議或邀請。

本文的數據與觀點反映目前市場的現況以及我們至今的判斷。鑒於市場變化，我們在未經全面確認的情況下，依賴所假設公開來源的信息為準確且完整。我們的觀點及其基礎假設可能在未與事先通知的情況下而發生變化。證券資產價格變化可以用於說明的作用但並不代表真實的回報。

一些信息可能包括預期看法與新聞整理。我們的評論是基於不同的風險、不確定因素及假設，實發事件或結果或市場所實現的表現可能與預述的情況有不同。

投資涉及風險，包括本金損失的可能性。過去的表现與歷史數字並不一定代表未來的表現。本文內容不得造成任何投資建議或推薦，並且並非為針對特定的目標、市場狀況或某人的個別需要而準備。投資者應自行研究全部相關資料。

過往表現並不代表未來業績。無任何示範或保證可以展示個別策略的效能或可能獲得的實際回報。

全球據點

Hong Kong

SinoPac Securities (Asia) Ltd.
21st Floor, One Peking
1 Peking Road,
Tsim Sha Tsui, Kowloon, Hong Kong
Tel: +852-2586-8340
Toll Free : 0080-185-6674(Taiwan)
Fax: +852-2586-8300

Shanghai

SinoPac Securities (Asia) Limited
Suite 2405, Hua Xia Bank Tower,
256 South Pudong Road, Shanghai
People's Republic of China
Tel: +86-21-6886-5358
Fax: +86-21-6886-5969

London

SinoPac Securities (Europe) Ltd.
5th Floor · Habib House
42 Moorgate
London EC2R 6EL
United Kingdom,
Registered in England and Wales No. 3766464
Tel: +44-20-7614-9999
Fax: +44-20-7614-9979

Taipei

SinoPac Securities Corporation
17F · 2 Chung Ching S. Road · Sec 1
Taipei 100 ·
Taiwan
Tel: +886-2-2382-8219/2312-3866
Fax: +886-2-2382-3464

彭博頁面

SinoPac Securities Corp

www.taiwanresearch.com

Bloomberg page: SIAL