

全球指標公債

	最新殖利率	前日變化(BP)
美國五年公債	0.62%	2.39
美國十年公債	1.51%	3.54
美國三十年公債	2.6%	4.58
德國五年公債	0.29%	0.80
德國十年公債	1.23%	0.00
德國三十年公債	2.11%	(1.70)
中國三年期點心公債(CNH)	1.84%	0.01
中國五年期點心公債(CNH)	2.59%	0.01
中國十年期點心公債(CNH)	3.1%	0.00
中國十五年期點心公債(CNH)	3.46%	(0.01)

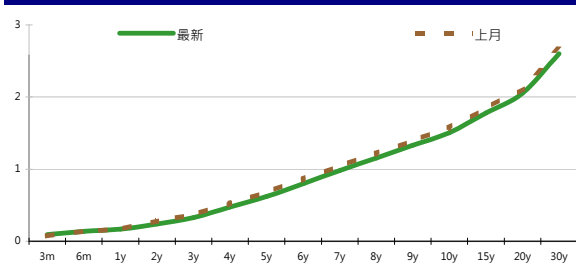
Markit CDX & iTraxx 信用指數

	指數	前日變化(BP)
全球主權 iTraxx 指數	262	(3)
北美投資級 CDX 指數	111	(2)
歐洲投資級 iTraxx 指數	166	(4)
日本投資級 iTraxx 指數	180	2
亞洲投資級 iTraxx 指數 (不包含日本)	171	1

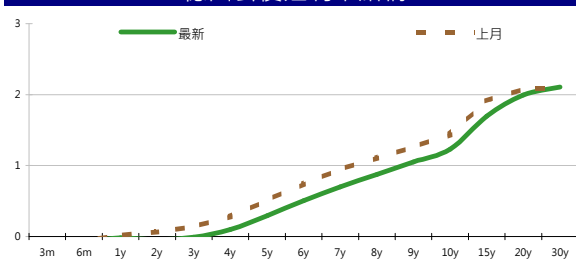
外匯市場

	價格	指數	前日變化(%)	
歐元兌美元	1.23	道瓊工業	12805.54	0.62 %
美元兌日圓	79.06	那斯達克	2910.04	0.45 %
美元兌人民幣	6.37	S&P 500	1363.67	0.74 %
美元兌台幣	29.99	德國工業	6577.64	0.18 %
歐元兌台幣	36.83	英國FTSE	5629.09	(0.59)%
港幣兌台幣	3.86	法國CAC	3176.97	(0.09)%
人民幣兌台幣	4.70	日經225	8755	0.47 %

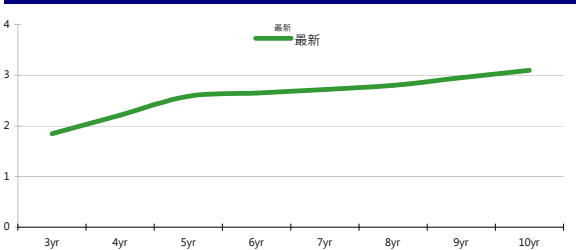
美國公債殖利率期間結構



德國公債殖利率結構



CNH公債殖利率結構



固定收益每日評論

美國公債市場方面，昨日Fed主席Berneke在國會進行作證，雖然認為就業市場依就疲軟，但由於沒有提出進一步的寬鬆政策，讓公債出現些許失望賣壓，殖利率上漲，並且以長天期上漲較多。終場美國五年期公債殖利率收在0.62%，十年期公債殖利率收在1.51%，三十年公債殖利率收在2.6%。歐元區公債方面，昨日西班牙成功標售短天期公債，讓西班牙以及義大利公債殖利率有所止穩，十年期分別收在6.83%以及6.05%，德債則是在Berneke發表談話之後，對經濟成長感到擔憂而收復之前跌幅，回到平盤左右的位置，終場德債五年期殖利率收在0.29%，十年期殖利率收在1.23%，三十年期殖利率收在2.11%。

昨日台債市場標售01-6期五年分割債券，由於近日殖利率跌幅甚深，在獲利了結賣壓以及終端買盤沒有進場標債，使得台債殖利率終場彈升0.5-1bp左右。而央行繼續調降委託銀行隔夜拆款利率2bp至0.44%。最終五年券01-6期收在0.87%上揚0.97bp，成交量118.5億；十年券01-5收在1.1508%上揚0.37bp，成交量166.5億。在美國重要企業財報週公布，全球債市多頭格局未變，但短線上利率有機會反彈修正，今日五年券年券01-6區間看0.84%-0.89%。

信用市場方面，昨日亞洲信用市場早盤是呈現漲跌互見行情，韓國券在一些獲利了結賣壓的情況下，Credit Spread有小幅widen，新發行的新加坡淡馬錫公司債10.5年以及30年則是各有4 bps左右的tighten，但是在進入歐洲盤時，來自歐洲的買盤開始擁現，讓韓券收復跌幅，其他新興市場的債券也有不少的漲幅。在信用違約指數方面，全球主權指數收在262點，北美指數收在111點，歐洲指數收在166點，日本指數收在180點，亞洲指數收在171點。

美國十年期公債利率



來源: Bloomberg

## 每日債券小常識

問:在回教國家所發行的債券,常常可以看到Sukuk這個字,請問這代表什麼意思?

答:Sukuk是 certificate的阿拉伯文,回教世界不管從事任何行為,都必須格遵回教律法,這支配了整個回教世界的經濟、社會、政治及文化。由於回教金融系統的核心,嚴格禁止利息,因此若要和世界金融市場接軌,便須利用其他辦法,如租約合同、預付定金、共同營銷或合夥人制度,去創造如同一般國際認知的利息收益。

Sukuk的發行採用“出售後租賃”的方式,即債券發行人先以固定價格將基礎資產賣給特殊項目機構(SPV, Special Purpose Vehicle),SPV發行相同面額債券向債權人募集資金,然後基礎資產被租賃給第三方使用,債券持有人則獲得SPV的租金收益。參與憑證一般被用來為新工程建設或為根據合夥契約進行的商業活動融資。債券持有人按照各自的股份享有對專案或專案資產收益的所有權。在進行細分的話,有以下兩大種分類

- (1)資產基礎債券:以Salam、Istisna、Ijjah等契約為基礎之債券,提供較可預估之報酬。
- (2)權益基礎債券:以Mudarabah、Musharakah等契約為基礎之債券,較難預估其報酬。

## 每日公司介紹

公司名稱: NTT

產業別: 通訊業

信評資料:

	展望	短期評等	長期評等
Moody's	STABLE	P-1	Aa2
S&P	STABLE	A-1+	AA

重要指標:

ROE	5.882
EBITDA/Interest Expense	55.732
Debt/Equity	55.585
Quick Ratio	1.021

## 公司簡介

NTT是日本最大的電信公司,旗下包含了七大重要日本電信公司,如NTT Docomo, NTT Data Corp, NTT Communication, NTT 東日本,以及NTT 西日本等公司所組成。

## 近日新定價快訊

發行公司: BSH Bosch und Siemens	幣別: CNH
發行日期: 2012/7/24	到期日: 26/01/2015 (2.5yr) 24/07/2017 (5yr) 25/07/2022 (10yr)
擔保: N	產業別: 家電業
票面利率: 2.9% (2.5yr) 3.8% (5yr) 4.375% (10yr)	信用評等:
發行額: 1.25 bn	Moody's --
其他附註:	S&P A
	Fitch --
	TRC --

## 公司簡介

Bosch家電成立於1886年,結合精密電機工程及電子科技,為世界工業技術之先驅。在1967年並與Siemens集團的家電事業組成BSH Bosch und Siemens Hausgeraete GmbH (簡稱BSH家電集團)。BSH家電集團於全球近50個國家成立分公司或代理商,行銷超過130個國家,為全球三大家電製造商之一。

## 近日新定價快訊

發行公司: Golden Developments Holdings Ltd.	幣別: CNH
發行日期: 09/07/2012	到期日: 09/07/2014
擔保: Y	產業別: 鋼鐵業
票面利率: 4.5%	信用評等:
發行額: 275 mn	Moody's --
其他附註: Guaranteed by Yieh Phui Enterprise Co., Ltd	S&P --
	Fitch --
	TRC --

## 公司簡介

輝輝鋼鐵成立於1995年,可生產各式熱浸鍍鋅與烤漆鋼品,為全世界產量最大的單鍍廠,鍍鋅鋼品與烤漆鋼品最高年產量分別為2003年130.5萬公噸及43.3萬公噸。

## 近日新定價快訊

發行公司: 台塑	幣別: TWD
發行日期: 2012年9月中旬前	到期日: 2017/2019
擔保: 無	產業別: 塑膠工業
票面利率: 1.28%/1.40%	信用評等:
發行額: 2.1bn/2.9bn	Moody's --
其他附註:	S&P --
	Fitch --
	TRC twAA-

## 公司簡介

台塑主要產品為樹脂、燒鹼、PVC、PP、LDPE、HDPE等,其中PVC粉及VCM產量皆為台灣最大,PVC粉加計美國及中國的產量,則產量高居全球第一,台塑為台灣唯一的PVC整合廠商。

## 近日新定價快訊

發行公司: 台灣中油	幣別: TWD
發行日期: 2012年9-10月	到期日: 2017/2019/2021
擔保: 無	產業別: 石化業
票面利率: TBD	信用評等:
發行額: 3bn/6bn/7.5bn	Moody's --
其他附註: 101年07月20日競標	S&P --
	Fitch --
	TRC twAAA

## 公司簡介

台灣中油於1946年成立於上海市,為隸屬於經濟部的國營企業,是台灣最大的石油公司,其業務範圍包括石油與天然氣的探勘、開發、煉製、輸儲與銷售,以及石化原料之生產供應,公司原名中國石油,後因「台灣正名」之政策而更名為台灣中油。

## 外幣公司債參考報價

## 美元計價

發行單位 / 票面利率(%) / 到期日(年)	發行量(M)	殖利率	買價	賣價	Moody's	S&P	Note
C 2.8 07/16/13	330	1.933	99.500	101.000	--	A-	花旗集團
BEIENT 4 1/2 04/25/22	800	3.867	99.500	101.000	Baa1	A-	北控水務
CAPITA 3.731 03/21/18	400	2.847	99.500	101.000	A3	--	新加坡不動產信託
CNOOC 3 7/8 05/02/22	1500	2.956	99.500	101.000	Aa3	AA-	中海油
CNPCCH 2 3/4 04/19/17	650	2.202	99.500	101.000	A1	A+	中國石油天然氣集團公司
EIBKOR 4 01/11/17	1250	2.282	99.500	101.000	A1	A	韓國進出口銀行
EIBKOR 5 04/11/22	1000	3.309	99.500	101.000	A1	A	韓國進出口銀行
FUBON 6 1/8 11/30/20	200	4.675	99.500	101.000	--	BBB	富邦集團
HANABK 3 1/2 10/25/17	500	2.633	99.500	101.000	A1	A	韓亞銀行
HIGHWY 4 1/2 03/23/15	700	2.081	99.500	101.000	A1	A	韓國高速公路
HKLSP 4 1/2 06/01/22	500	3.696	99.500	101.000	A2	A-	香港置地
HUWHY 3 1/2 01/13/17	1000	2.289	99.500	101.000	A3	A-	和記黃埔
HUWHY 4 5/8 01/13/22	1500	3.656	99.500	101.000	A3	A-	和記黃埔
HUWHY 6 05/29/49	1000	5.639	99.500	101.000	Baa2	BBB	和記黃埔
INDKOR 2 3/8 07/17/17	500	2.477	99.500	101.000	A1	A	韓國工業銀行
KDB 3 1/2 08/22/17	1250	2.440	99.500	101.000	A1	A	韓國發展銀行
KEB 3 1/8 06/26/17	700	2.659	99.500	101.000	A2	A-	韓國外換銀行
KOREAT 3 7/8 01/20/17	350	2.491	99.500	101.000	--	A	韓國電信
KORELE 2 1/2 07/16/17	500	2.444	99.500	101.000	A1e	--	韓國電力公司
KORELE 4 3/4 07/13/21	500	3.217	99.500	101.000	A1	A	韓國電力公司
KOROIL 4 10/27/16	1000	2.292	99.500	101.000	A1	A	韓國石油公司
LIFUNG 5 1/4 05/13/20	750	3.634	99.500	101.000	A3	A-	利豐集團
LOTTE 3 3/8 05/09/17	400	2.628	99.500	101.000	A3/*-	--	樂天百貨
MALAYS 3.928 06/04/15	1250	1.697	99.500	101.000	A3	A-	馬來西亞公債
MALAYS 2.991 07/06/16	1200	1.999	99.500	101.000	A3	A-	馬來西亞公債
MIZUHO 2.55 03/17/17	1500	1.950	99.500	101.000	A1	A+	瑞穗銀行
NACF 3 1/2 02/08/17	500	2.569	99.500	101.000	A1	A	韓國國家農業合作社
NTT 1.4 07/18/17	750	1.314	99.500	101.000	Aa2	AA	NTT
OCBCSP 1 5/8 03/13/15	1000	1.242	99.500	101.000	Aa1	AA-	新加坡華僑銀行
ORIX 3 3/4 03/09/17	500	3.548	99.500	101.000	Baa2	A-	ORIX株式會社
POHANG 4 1/4 10/28/20	700	3.619	99.500	101.000	A3	A-	浦項鋼鐵
PUSAN 4 1/8 02/09/17	300	2.670	99.500	101.000	A2	--	釜山銀行
SCBTB 3 3/8 09/19/17	600	2.854	99.500	101.000	A3	BBB+	暹羅商業銀行
SHNHAN 4 3/8 07/27/17	700	2.621	99.500	101.000	A1	A	新韓銀行
SINOPE 2 3/4 05/17/17	1000	2.039	99.500	101.000	Aa3	A+	中石化
SINOPE 2 3/4 05/17/17	1000	2.039	99.500	101.000	Aa3	A+	中石化
SINOPE 4 7/8 05/17/42	1000	4.019	99.500	101.000	Aa3	A+	中石化
STANLN 4 07/12/22	1250	3.974	99.500	101.000	A3	A-	渣打銀行
SUMIBK 1.35 07/18/15	1000	1.187	99.500	101.000	Aa3	A+	三井住友銀行
SUMIBK 1.8 07/18/17	1250	1.772	99.500	101.000	Aa3	A+	三井住友銀行
SUMIBK 3.2 07/18/22	750	3.214	99.500	101.000	Aa3	A+	三井住友銀行
SUNHUN 4 1/2 02/14/22	900	4.146	99.500	101.000	A1	A+	香港新鴻基地產
SWIPRO 4 3/8 06/18/22	500	3.696	99.500	101.000	A2	A-	太古地產
TINGYI 3 7/8 06/20/17	500	3.242	99.500	101.000	Baa1	BBB+	康師傅控股
VW 1 7/8 10/13/16	500	1.753	99.500	101.000	A3	A-	福斯汽車

## 附註

\*: 代表該債券為永續型債券，利率之後將有可能變動，或為可召回債券，請進一步瞭解發行條件。

%: 債券交割是以含息價為基準。

## 境外人民幣公司債參考報價: 中資企業

發行單位 / 票面利率(%) / 到期日(年)	發行量(M)	殖利率	買價	賣價	Moody's	S&P	Note
ADBCH 3 01/17/14	2100	2.741	100.000	100.750	NR	AA-u	中國農業發展銀行
ADBCH 3.2 01/17/15	550	3.042	100.000	100.750	NR	AA-u	中國農業發展銀行
ADBCH 3 1/2 01/17/17	350	3.349	100.250	101.000	NR	AA-u	中國農業發展銀行
BCHINA 2.9 09/30/13	2800	2.683	99.750	100.750	--	A	中國銀行
BOCOM 2.98 03/09/14	700	3.216	99.250	100.000	--	A-	交通銀行
BEIENT 3 3/4 06/30/14	1450	3.884	99.000	100.500	--	--	北控水務
BEIENT 5 06/30/16	500	4.509	100.750	102.750	--	--	北控水務
BJCAPT 4 3/4 02/21/14	1150	5.163	98.750	100.000	--	--	首創置業
BJASST 4 7/8 12/02/13	1000	5.159	99.000	100.250	--	--	首長國際
BYDCOL 4 1/2 04/28/14	1000	10.531	88.500	92.500	--	--	比亞迪股份有限公司
CHIEAS 4 08/08/14	2500	4.322	99.000	99.750	--	--	中國東方航空
CGB 1 12/0	2000	1.746	98.750	99.250	Aa3	AA-	中國附息國債
CGB 3.3 10/27/14	500	1.771	103.000	103.750	Aa3	--	中國附息國債
CGB 1.8 12/01/15	2000	2.071	98.750	99.500	Aa3	AA-	中國附息國債
CGB 2.48 12/01/20	1000	3.042	95.250	96.500	Aa3	AA-	中國附息國債
CGB 1.4 08/18/16	5000	2.305	96.000	97.000	Aa3	AA-	中國附息國債
CGB 0.6 08/18/14	6000	1.836	97.250	97.750	Aa3	AA-	中國附息國債
CGB 1.94 08/18/18	3000	2.749	95.000	96.000	Aa3	AA-	中國附息國債
CGB 2.36 08/18/21	1000	3.058	94.000	95.000	Aa3	AA-	中國附息國債
CHCHTO 4 1/2 05/19/14	600	5.519	97.250	99.250	--	--	中國誠通發展集團
CHIPOW 3.2 12/23/15	800	5.177	93.250	94.500	--	--	中電國際
CHIPWR 3 3/4 04/29/14	500	6.248	95.000	96.750	--	--	中國電力新能源發展
CHIPWR 6 1/2 01/09/17	800	6.663	98.250	100.500	--	--	中國電力新能源發展
CHIWIN 6 3/8 04/04/14	750	15.527	85.500	88.000	--	--	中國風電集團
CHMERC 2.9 11/19/13	700	2.995	99.500	100.250	--	--	招商局集團(香港)
CHMERC 3 06/30/16	1600	4.360	94.750	95.500	--	--	招商局集團
CHMERC 2 06/30/14	1400	3.411	96.500	98.250	--	--	招商局集團
CITPAC 2.7 08/03/16	1000	3.848	94.250	97.250	--	--	中信泰富
COFCO 1.85 06/03/14	3000	3.670	96.250	97.250	--	--	中國糧油食品集團(香港)
CHMING 2.95 04/13/14	500	9.267	89.000	91.250	--	--	晨鳴紙業
CNPCCH 2.55 10/26/13	2500	2.548	99.750	100.250	A1	A+	中石油
CNPCCH 2.95 10/26/14	500	2.720	100.000	101.000	A1	A+	中石油
EXIMCH 2.65 12/02/13	4000	2.555	99.750	100.500	--	AA-	中國進出口銀行
EXIMCH 2.7 04/07/14	3000	2.699	99.750	100.250	--	AA-	中國進出口銀行
EXIMCH 2.9 04/05/15	1000	2.851	99.750	100.500	--	AA-	中國進出口銀行
GZRFPR 7 04/29/14	2612	10.394	93.750	95.500	--	--	富力地產
HAIAIR 6 09/16/14	1000	7.727	96.000	97.250	--	--	海南航空
HAIAIR 5 1/4 01/20/15	500	6.126	96.000	100.000	--	--	海南航空
INDEPS 4.65 07/21/14	1000	6.410	96.000	97.500	--	BB-	銀泰百貨
LONGYU 4 1/2 12/21/13	690	5.705	97.750	99.000	--	--	龍源電力
PCDHK 5 1/4 02/01/14	750	9.731	92.750	94.750	--	--	春天百貨
PINGIN 2.075 06/09/14	2000	3.742	96.500	97.500	--	--	平安保險
RESOPW 2.9 11/12/13	1000	3.095	99.500	100.000	NR	BBB-	華潤電力
RESOPW 3 3/4 11/12/15	1000	3.627	100.000	100.750	NR	BBB-	華潤電力
ROADKG 6 02/25/14	1300	9.623	93.750	95.750	Ba3	BB-	路勁基建
SBSG 3 1/8 12/01/13	1000	3.029	99.750	100.500	A3	A	上海寶鋼集團
SBSG 3 1/4 03/01/14	500	3.168	99.750	100.500	A3	A	上海寶鋼集團
SBSG 3 1/2 12/01/14	2100	3.443	99.750	100.500	A3	A	上海寶鋼集團
SBSG 3.675 03/01/15	900	3.522	100.000	100.750	A3	A	上海寶鋼集團
SBSG 4 3/8 12/01/16	500	3.747	102.000	103.000	A3	A	上海寶鋼集團
SBSG 4.15 03/01/17	1500	3.940	100.500	101.250	A3	A	上海寶鋼集團
SDBC 2.7 11/11/13	3000	2.600	99.750	100.500	--	AA-	國家開發銀行
SDBC 3.1 01/16/15	867	3.047	99.750	100.500	NR	AA-	國家開發銀行
SDBC 4.2 01/19/27	2500	4.177	99.750	100.750	NR	AA-	國家開發銀行
SHASHU 6 1/2 07/22/14	1500	7.877	97.000	98.000	--	BB-	山水水泥
SINOCH 1.8 01/18/14	3500	3.355	97.250	98.250	--	--	中化集團
SINOTR 3.3 10/11/14	2600	3.890	97.750	99.750	--	--	中國對外貿易運輸
SANYPH 7 1/2 03/28/15	800	8.446	97.000	98.500	--	--	海航集團(香港)
SZOCTH 3 1/2 05/25/14	1000	5.671	95.000	97.500	--	--	華僑城
TSLIEN 5 3/4 11/10/14	1300	6.218	98.250	99.750	--	--	津聯集團
ZHNGCE 2 08/04/14	900	3.805	96.000	97.000	--	--	中策橡膠
ZHOSHK 4 3/4 04/21/14	1250	11.025	89.000	91.500	--	--	中升控股

附註

\* 債券交割是以含息價為基準。

## 境外人民幣公司債參考報價: 非中資企業

發行單位 / 票面利率(%) / 到期日(年)	發行量(M)	殖利率	買價	賣價	Moody's	S&P	Note
ADSEMI 4 1/4 09/20/16	500	4.75	97.000	99.25	--	--	日月光
AIFP 3.95 09/19/18	850	3.834	100.000	101.25	--	A	法國液化空氣集團
AIFP 3 09/19/16	1750	3.226	98.750	99.5	--	A	法國液化空氣集團
ALOPF 4 1/4 03/09/15	500	3.695	100.750	102	Baa2	BBB	阿爾斯通
AMXLMM 3 1/2 02/08/15	1000	2.885	101.000	102	A2	A-	AMERICA MOVIL
ASACEM 2.95 09/30/14	586	3.911	97.000	99	--	--	亞泥中國
ASIA 2.85 10/21/20	1200	2.85	99.500	100.5	Aaa	AAA	亞洲開發銀行
BLUSKY 6 1/2 06/20/14	600	7.496	97.250	99.25	--	--	香港航空
BNKEA 3.65 05/11/15	1000	3.225	100.750	101.5	--	A	東亞銀行
BPLN 1.7 09/15/14	700	2.481	97.750	99	A2	A	BP集團
BSHBOS 2 3/8 09/29/14	850	2.67	99.000	99.75	--	A	博世和西門子家用電器集團
BSHBOS 3 3/8 09/28/16	750	3.31	99.500	101	--	A	博世和西門子家用電器集團
CAT 2.9 03/16/14	1260	2.899	99.750	100.25	A2	A	開拓重工
CAT 1.35 07/12/13	2300	2.797	98.250	99	A2	A	開拓重工
CHLEAS 5 04/05/15	750	4.798	99.750	101.25	--	--	中租迪和(BVI)
CJCHEI 2 1/4 07/06/14	1100	4.199	95.750	97	--	--	CJ國際控股有限公司
DANGMK 2.9 10/20/14	500	3.424	98.250	99.5	--	--	DANGA CAPITAL BHD
DIALEA 1.65 04/08/13	200	3.628	98.250	99	A3	--	三菱日聯租賃
EBIUH 4 7/8 03/12/15	1000	4.315	101.000	101.75	A3	--	EMIRATES NBD PJSC
F 4 7/8 03/26/15	1000	4.621	100.250	101	--	BB+	福特汽車公司
FRESHK 3.9 06/03/14	1250	5.689	96.250	97.5	--	--	遠東宏信
FRESHK 6.95 12/21/16	750	6.715	99.750	102	--	--	遠東宏信
GALENT 4 5/8 12/16/13	1380	4.066	100.250	101.25	--	--	銀河娛樂集團
GENHKS 3.95 06/30/14	1380	4.699	97.750	99.5	--	--	雲頂香港
GLPSP 3 3/8 05/11/16	2650	4.09	97.000	98	Baa2	--	普洛斯集團
HITCAP 3 3/4 03/22/15	500	3.6	100.000	100.75	--	A-	日立資本
HKCGAS 1.4 04/11/16	1000	3.157	93.250	94.5	A1	A+	香港中華煤氣
HPWELL 1.55 05/18/14	600	3.991	95.000	96.5	--	--	合和基建
HSBC 2 7/8 04/30/15	2000	2.358	100.750	102	Aa3	AA-	匯豐銀行
IDBI 4 1/2 11/18/14	650	4.555	99.500	100.25	Baa3	BBB-	印度工業發展銀行
ILFSIN 5 3/4 04/26/15	630	5.254	100.750	101.75	--	--	ITNL Offshore Pte Ltd
LGFP 9 11/14/14	1500	6.796	104.000	105.25	--	--	拉法基瑞安水泥
LOTTES 4 02/09/15	750	3.688	100.250	101.25	A3 /*-	--	樂天百貨
LXSGR 3.95 02/16/15	500	3.335	100.750	102.25	Baa2	BBB	英國朗盛公司
MITSCO 4 1/4 03/01/17	500	4.039	100.500	101.25	A2	A+	三井物產
MPEL 3 3/4 05/09/13	2300	4.391	99.000	100	--	--	新濠博亞娛樂
MS 1 5/8 06/02/14	500	4.236	94.750	96	Baa1	A-	摩根士丹利
MTRC 0 5/8 06/17/13	1000	1.606	98.750	99.5	Aa1	--	地鐵公司蓋曼群島
NEWFOC 3 3/4 08/17/13	200	4.713	98.000	100	--	--	新焦點
NWDEVL 2 3/4 07/14/14	1000	4.215	96.750	97.75	--	--	新創建集團
ORIX 2 03/24/14	400	3.873	96.500	97.5	--	A-	歐力士
ORIX 4 11/29/14	500	3.985	99.500	100.5	NR	A-	歐力士
PAHSP 6 1/2 06/02/14	600	12.032	90.000	92	--	--	太平洋恩利
RBIIV 4.55 03/23/14	750	5.02	98.750	99.75	A2	A	瑞弗森國際銀行集團
SINCON 4 3/4 04/14/14	1380	9.558	91.750	93.25	--	--	勝獅貨櫃
SOCGEN 5 04/19/15	500	4.849	100.000	100.75	A2	A	法國興業銀行
SOLARG 4 3/4 08/24/14	300	5.131	98.750	99.75	--	--	陽光能源
SUNHKC 4 04/28/14	500	8.018	92.500	94.5	--	--	亞洲聯合財務有限公司
TSCOLN 1 3/4 09/01/14	725	2.115	98.750	99.75	Baa1	A-	特易購
TPVTEC 4 1/4 03/21/14	500	4.247	98.000	102	--	--	冠捷科技
VTB 2.95 12/23/13	1000	4.047	98.000	99	Baa1	BBB	VTB銀行
VW 2.15 05/23/16	1500	2.667	97.750	98.5	A3	A-	福斯汽車
YUENFO 3.1 02/10/14	300	3.432	98.750	100.25	--	--	永豐餘
YUM 2 3/8 09/29/14	350	2.969	98.000	99.5	Baa3	BBB	百勝餐飲

附註

\* 債券交割是以含息價為基準。

## 台幣公司債參考報價

名稱 / 票面利率(%) / 到期日(年)	殖利率	客戶買價	客戶賣價	發行單位 / 票面利率(%) / 到期日(年)	殖利率	百元價格	客戶買價
98塑化2 / 1.42 / 2016/5/25	1.359	100.064	100.389				
98南亞1 / 1.88 / 2014/2/26	1.340	100.793	100.903				
98統一1A / 1.23 / 2012/12/22	1.155	100.018	100.039				
00鴻海1 / 1.47 / 2016/3/8	1.505	99.724	100.028				
00裕融1 / 1.27 / 2014/6/10	1.300	99.851	100.036				
00萬海1A / 1.65 / 2016/6/22	1.625	99.999	100.188				

## 外幣可轉換公司債

Ticker	轉換公司	幣別	賣價	/	買價	賣回日程	到期日	票面利率	現股價格	平價
KNYUTT 0 10/27/13	京元電	USD	100.00	/	102.00	2012/10/27	2013/10/27	0	13.50	116.06
ACERST 0 08/10/15	宏碁	USD	98.42	/	99.45	2013/8/10	2015/8/10	0	28.20	29.38
ACERST 0 08/10/17	宏碁	USD	98.87	/	99.78	2015/8/10	2017/8/10	0	28.20	28.55
ASACEM 0 01/27/16	遠東新	USD	95.15	/	96.00	2014/1/27	2016/1/27	0	33.15	54.73
AUOPT 0 10/13/15	友達	USD	80.08	/	80.82	--	2015/10/13	0	10.95	28.20
EPIST 0 01/27/16	晶電	USD	93.69	/	94.60	2014/1/27	2016/1/27	0	57.10	43.98
HONHAI 0 10/12/13	鴻海	USD	98.79	/	99.34	--	2013/10/12	0	88.50	67.23
TATUNG 0 03/25/14	大同	USD	92.91	/	94.02	--	2014/3/25	0	6.07	32.62
TPKHOL 0 04/20/14	F-宸鴻	USD	91.60	/	92.49	--	2014/4/20	0	343.00	44.30
ASACEM 0 06/07/16	亞泥	USD	99.42	/	100.45	2014/6/7	2016/6/7	0	37.80	77.09
TWGC 0 07/28/14	台玻	USD	92.71	/	93.75	--	2014/7/28	0	27.80	43.54
UNIMIC 0 05/24/16	聯電	USD	93.72	/	94.56	2014/5/24	2016/5/24	0	2.08	62.27
RADOPT 0 07/21/16	瑞儀光電	USD	106.00	/	107.00	2014/7/21	2016/7/21	0	127.00	88.15
SLACP 0 05/12/16	香格里拉(亞洲)	USD	95.69	/	96.34	--	2016/5/12	0	15.18	52.95
FEAST 3 5/8 03/05/15	遠東發展	HKD	99.50	/	100.34	--	2015/3/5	3.625	1.45	43.94
SHTGF 3.3 10/22/14	信德集團	HKD	99.99	/	100.60	2012/10/22	2014/10/22	3.3	2.73	38.08
XINHD 2 1/2 10/20/15	亨得利	HKD	98.21	/	98.79	2013/10/20	2015/10/20	2.5	2.05	41.39
LOTTES 0 07/05/16	樂天百貨	USD	94.92	/	95.47	2014/7/5	2016/7/5	0	289500.00	42.36
LOTTES 0 07/05/16	樂天百貨	JPY	95.40	/	96.08	2014/7/5	2016/7/5	0	289500.00	41.58
HYUELE 4 1/2 12/14/15	SK HYNIX INC	USD	100.12	/	101.12	--	2012/12/14	4.5	21300.00	48.18
STXPOC 4 1/2 11/20/15	STX PAN OCEAN CO	USD	95.66	/	97.16	2012/11/20	2014/11/20	4.5	4200.00	31.72
LGTELE 0 09/29/12	LG UPLUS CORP	USD	99.18	/	100.84	--	2012/9/29	0	6050.00	69.25
HJSHNW 4 07/20/16	HANJIN SHIPPING	USD	85.70	/	87.78	2014/7/20	2016/7/20	4	13600.00	52.24
OSIMSP 2 3/4 07/05/15	OSIM INTL LTD	SGD	96.45	/	97.53	2014/7/5	2016/7/5	2.75	1.21	60.52
SMCPM 2 05/05/14	SAN MIGUEL	USD	103.95	/	104.75	--	2014/5/5	2	113.90	105.20

## 信用連結商品報價

連結標的	標的名稱	TCRI	利率	債券到期日/賣回日	付息方式	可承做本金
XS0347678079 Corp	亞泥轉遠東新世紀海外交換債(USD)		2.70%	2013/2/20	每季	最高USD 1500萬
23772	微星二	4	2.10%	2013/4/25	每季	TWD 30,000,000
29031	遠百一	4	1.60%	2014/3/3	每季	TWD 50,000,000
28851	元金一	twA+	1.75%	2013/6/17	每季	TWD 20,000,000

## 回購交易利率牌告

天期	USD(%)	EUR(%)	TWD(%)	CNH(%)
1Week	0.65	--	0.65	2.60
2Week	0.75	--	0.65	2.60
3Week	0.90	--	0.65	--
1 Month	1.30	1.00	0.70	2.60
2 Month	--	--	--	2.70
3 Month	1.40	--	--	2.80
6 Month	--	--	--	3.00
1 Year	--	--	--	3.20

## 附註

\*: 代表該債券為永續型債券，利率之後將有可能變動，或為可召回債券，請進一步瞭解發行條件。

%: 債券交割是以含息價為基準。

## 免責聲明

本文為永豐金證券之每日債券評論。其所涵蓋之信息並非為特定投資之推薦。數據來源彭博社(Bloomberg)。永豐金證券假設數據資料皆公開並可信任之，評論為永豐金證券之觀點。本文內容僅供參考之用，並不構成與永豐金證券，或其相關機構進行任何證券或產品之交易合約。本文內容並非未經許可的法律權限內的提議或邀請，或者對瀏覽之投資人的提議或邀請。

本文的數據與觀點反映目前市場的現況以及我們至今的判斷。鑒於市場變化，我們在未經全面確認的情況下，依賴所假設公開來源的信息為準確且完整。我們的觀點及其基礎假設可能在未與事先通知的情況下而發生變化。證券資產價格變化可以用於說明的作用但並不代表真實的回報。

一些信息可能包括預期看法與新聞整理。我們的評論是基於不同的風險、不確定因素及假設，實發事件或結果或市場所實現的表現可能與預述的情況有不同。

投資涉及風險，包括本金損失的可能性。過去的表现與歷史數字並不一定代表未來的表現。本文內容不得造成任何投資建議或推薦，並且並非為針對特定的目標、市場狀況或某人的個別需要而準備。投資者應自行研究全部相關資料。

過往表現並不代表未來業績。無任何示範或保證可以展示個別策略的效能或可能獲得的實際回報。

## 全球據點

### Hong Kong

SinoPac Securities (Asia) Ltd.  
21st Floor, One Peking  
1 Peking Road,  
Tsim Sha Tsui, Kowloon, Hong Kong  
Tel: +852-2586-8340  
Toll Free : 0080-185-6674(Taiwan)  
Fax: +852-2586-8300

### Shanghai

SinoPac Securities (Asia) Limited  
Suite 2405, Hua Xia Bank Tower,  
256 South Pudong Road, Shanghai  
People's Republic of China  
Tel: +86-21-6886-5358  
Fax: +86-21-6886-5969

### London

SinoPac Securities (Europe) Ltd.  
5th Floor · Habib House  
42 Moorgate  
London EC2R 6EL  
United Kingdom,  
Registered in England and Wales No. 3766464  
Tel: +44-20-7614-9999  
Fax: +44-20-7614-9979

### Taipei

SinoPac Securities Corporation  
17F · 2 Chung Ching S. Road · Sec 1  
Taipei 100 ·  
Taiwan  
Tel: +886-2-2382-8219/2312-3866  
Fax: +886-2-2382-3464

## 彭博頁面

SinoPac Securities Corp

[www.taiwanresearch.com](http://www.taiwanresearch.com)

Bloomberg page: SIAL