

### 全球指標公債

	最新殖利率	前日變化(BP)
美國五年公債	0.55%	0.79
美國十年公債	1.4%	1.00
美國三十年公債	2.45%	(0.07)
德國五年公債	0.33%	2.20
德國十年公債	1.26%	2.60
德國三十年公債	2.17%	2.40
中國三年期點心公債(CNH)	1.92%	(1.61)
中國五年期點心公債(CNH)	2.64%	(0.06)
中國十年期點心公債(CNH)	3.13%	(0.04)
中國十五年期點心公債(CNH)	3.5%	0.00

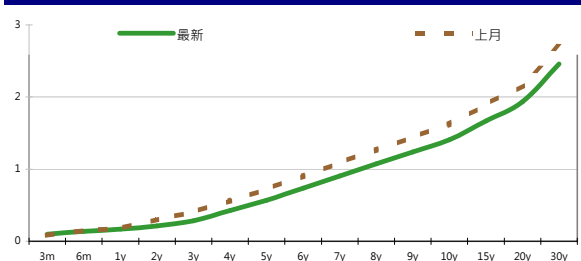
### Markit CDX & iTraxx 信用指數

	指數	前日變化(BP)
全球主權 iTraxx 指數	281	(4)
北美投資級 CDX 指數	115	(2)
歐洲投資級 iTraxx 指數	179	(1)
日本投資級 iTraxx 指數	189	3
亞洲投資級 iTraxx 指數 (不包含日本)	176	0

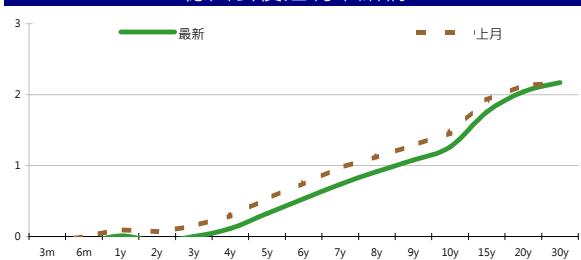
### 外匯市場

	價格	指數	前日變化(%)	
歐元兌美元	1.21	道瓊工業	12676.05	0.47%
美元兌日圓	78.11	那斯達克	2854.24	(0.31)%
美元兌人民幣	6.39	S&P 500	1337.89	(0.03)%
美元兌台幣	30.18	德國工業	6406.52	0.25%
歐元兌台幣	36.49	英國FTSE	5498.32	(0.02)%
港幣兌台幣	3.89	法國CAC	3081.74	0.23%
人民幣兌台幣	4.72	日經225	8488.09	(1.44)%

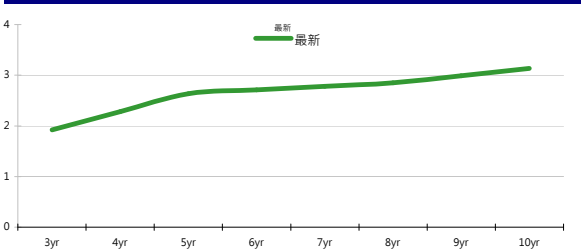
### 美國公債殖利率期間結構



### 德國公債殖利率結構



### CNH公債殖利率結構



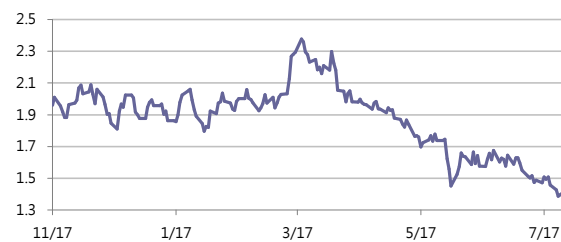
## 固定收益每日評論

周三美債利率在亞洲時間並無太大變化，歐洲盤隨著股市上漲而上升，但美國公布六月份的新屋銷售數字不如預期，導致十年期利率再度跌破1.40%，但美國盤下午標售五年期公債，結果平平，bid-cover ratio為2.71，indirect bidders 買入42.6%皆低於過去十次平均，收盤五年期公債利率收在0.56%，十年期公債利率收在1.40%，三十年期公債利率收在2.45%。歐元區公債方面，ECB可能給予ESM(European Stability Mechanism)銀行的執照，這將使得ESM可以直接向ECB借錢，對於西班牙等國是好消息，西班牙兩年債利率下跌47 bps來到6.42%，十年債利率下跌25bps至7.38%，而德債五年期殖利率收在0.33%，十年期殖利率收在1.26%，三十年期殖利率收在2.17%。

昨日台債受到前晚美債殖利率再寫下歷史新低，殖利率全面收低約1bp。在央行未繼續下調委託銀行隔夜拆款利率後，債市缺少議題向下帶動殖利率，因國際債市利率持續下探，倒至五年券成交量驟減。最終五年券01-6期收在0.8570%下滑0.9bp，成交量30.5億；十年券01-5收在1.1275%下滑1.24bp，成交量240.5億。預料在全球債市多頭走勢持續，台債仍有機會寫下歷史新低。今天五年券01-6期間看收在0.83%-0.88%。

周三亞洲信用市場交易不多，spread的變化不大，韓國名字小幅widen3~5 bps，中國國企經過週二較大的widen後也平靜下來，spreads持平無太大變化。本周前三天的市場賣壓目前看來告一段落，且實際的賣單也並未像spread所反映，反而多半是交易商報價較為保守所致。接著暑假也進入第二個月，倫敦奧運也將開幕，預期亞洲信用市場的交易將漸趨清淡，操作上則保持彈性並以較謹慎態度面對。在信用違約指數方面，全球主權指數收在281點，北美指數收在115點，歐洲指數收在179點，日本指數收在189點，亞洲指數收在176點。

### 美國十年期公債利率



來源: Bloomberg

**每日債券小常識**

問：我看永豐金證發行一檔人民幣債券指數，請問這是什麼東西？  
 答：在HSBC和花旗陸續發行離岸人民幣債券指數之後，永豐金證券(亞洲)也推出永豐金點心債指數，這指數將由44檔固定利率、存續期間一年以上、流通面額五億人民幣以上的債券組成，將以2011年5月31日為基準日，起始值為100，提供離岸人民幣債券績效評估的另一種指標，讓投資人能夠更佳方便追蹤人民幣投資組合的總收益。

問：請問我可以在哪邊取得這個指數的資訊？  
 答：您可以透過香港金管局CMU網站報價 (<http://www.cmu.org.hk>)，以及彭博資訊網的SSALCNHB Index <GO> 的方式查詢，或者可以到永豐金證(亞洲)的報價系統 SIAL<GO> 得到最新報價，此報價將會在美個交易日六點整進行更新。

問：請問這個服務是收費的嗎？  
 答：不像其他公司要求收費，本服務是完全免費！

**每日公司介紹**

公司名稱: 韓國高速公路  
 產業別: 機構債

信評資料:	展望	短期評等	長期評等
Moody's	STABLE	--	A1
S&P	STABLE	--	A

重要指標:

ROE	--
EBITDA/Interest Expense	--
Debt/Equity	--
Quick Ratio	--

**公司簡介**  
 這是由韓國政府所發行，以高速公路營收為基礎之機構債

**近日新定價快訊**

發行公司: BSH Bosch und Siemens      幣別: CNH

發行日期: 2012/7/24      到期日: 26/01/2015 (2.5yr)  
 24/07/2017 (5yr)  
 25/07/2022 (10yr)

擔保: N      產業別: 家電業

信用評等:	
Moody's	--
S&P	A
Fitch	--
TRC	--

票面利率: 2.9% (2.5yr) 3.8% (5yr) 4.375% (10yr)  
 發行額: 1.25 bn  
 其他附註:

**公司簡介**  
 Bosch家電成立於1886年，結合精密電機工程及電子科技，為世界工業技術之先驅。在1967年並與Siemens集團的家電事業組成BSH Bosch und Siemens Hausgeraete GmbH (簡稱BSH家電集團)。BSH家電集團於全球近50個國家成立分公司或代理商，行銷超過130個國家，為全球三大家電製造商之一。

**近日新定價快訊**

發行公司: 台灣中油      幣別: TWD

發行日期: 2012年9-10月      到期日: 2017/2019/2021

擔保: 無      產業別: 石化業

信用評等:	
Moody's	--
S&P	--
Fitch	--
TRC	twAAA

票面利率: 1.18%/1.29%/1.42%  
 發行額: 4.2bn/3.6bn/8.7bn  
 其他附註:

**公司簡介**  
 台灣中油於1946年成立於上海市，為隸屬於經濟部的國營企業，是台灣最大的石油公司，其業務範圍包括石油與天然氣的探勘、開發、煉製、輸儲與銷售，以及石化原料之生產供應，公司原名中國石油，後因「台灣正名」之政策而更名為台灣中油。

**近日新定價快訊**

發行公司: Golden Developments Holdings Ltd.      幣別: CNH

發行日期: 09/07/2012      到期日: 09/07/2014

擔保: Y      產業別: 鋼鐵業

信用評等:	
Moody's	--
S&P	--
Fitch	--
TRC	--

票面利率: 4.5%  
 發行額: 275 mn  
 其他附註: Guaranteed by Yieh Phui Enterprise Co., Ltd

**公司簡介**  
 燐輝鋼鐵成立於1995年，可生產各式熱浸鍍鋅與烤漆鋼品，為全世界產量最大的單鍍廠，鍍鋅鋼品與烤漆鋼品最高年產量分別為2003年130.5萬公噸及43.3萬公噸。

**近日新定價快訊**

發行公司: 南亞塑膠      幣別: TWD

發行日期: 2012年9月底前      到期日: 2017/2019

擔保: 無      產業別: 塑膠工業

信用評等:	
Moody's	--
S&P	--
Fitch	--
TRC	twAA-

票面利率: TBD  
 發行額: 2bn/2bn  
 其他附註: 101年7月27日競標

**公司簡介**  
 南亞為全球第四大MEG廠商，成立於1958年，主要產品為聚酯纖維、銅箔基板、DO、BRA、玻璃纖維絲、其他加工產品，本業獲利表現穩定。該公司投資收益來源主要來自子公司，如南亞科技、南亞電路板、台化、南亞(香港)(美國)，惟近年因認列南亞科技巨幅虧損，導致整體獲利表現不佳。

## 外幣公司債參考報價

## 美元計價

發行單位 / 票面利率(%) / 到期日(年)	發行量(M)	殖利率	買價	/	賣價	Moody's	S&P	Note
C 2.8 07/16/13	330	1.774	100.000	/	101.000	--	A-	花旗集團
BEIENT 4 1/2 04/25/22	800	3.864	104.619	/	105.607	Baa1	A-	北控水務
CAPITA 3.731 03/21/18	400	2.814	104.373	/	105.129	A3	--	新加坡不動產信託
CNOOC 3 7/8 05/02/22	1500	3.074	106.704	/	106.704	Aa3	AA-	中海油
CNPCCH 2 3/4 04/19/17	650	2.097	102.920	/	102.920	A1	A+	中國石油天然氣集團公司
EIBKOR 4 01/11/17	1250	2.213	107.530	/	107.530	A1	A	韓國進出口銀行
EIBKOR 5 04/11/22	1000	3.301	114.000	/	114.000	A1	A	韓國進出口銀行
FUBON 6 1/8 11/30/20	200	4.742	108.732	/	110.107	--	BBB	富邦集團
HANABK 3 1/2 10/25/17	500	2.766	103.550	/	103.550	A1	A	韓亞銀行
HIGHWY 4 1/2 03/23/15	700	2.009	106.113	/	106.665	A1	A	韓國高速公路
HKLSP 4 1/2 06/01/22	500	3.686	106.201	/	107.128	A2	A-	香港置地
HUWHY 3 1/2 01/13/17	1000	2.238	105.017	/	105.621	A3	A-	和記黃埔
HUWHY 4 5/8 01/13/22	1500	3.699	106.927	/	107.728	A3	A-	和記黃埔
HUWHY 6 05/29/49	1000	5.642	102.048	/	103.004	Baa2	BBB	和記黃埔
INDKOR 2 3/8 07/17/17	500	2.443	99.685	/	99.685	A1	A	韓國工業銀行
KDB 3 1/2 08/22/17	1250	2.372	105.350	/	105.350	A1	A	韓國發展銀行
KEB 3 1/8 06/26/17	700	2.670	102.078	/	102.078	A2	A-	韓國外換銀行
KOREAT 3 7/8 01/20/17	350	2.479	105.652	/	106.094	--	A	韓國電信
KORELE 2 1/2 07/16/17	500	2.400	100.464	/	100.464	A1	A	韓國電力公司
KORELE 4 3/4 07/13/21	500	2.931	114.234	/	114.234	A1	A	韓國電力公司
KOROIL 4 10/27/16	1000	2.231	107.120	/	107.120	A1	A	韓國石油公司
LIFUNG 5 1/4 05/13/20	750	3.927	108.797	/	108.797	A3	A-	利豐集團
LOTTE 3 3/8 05/09/17	400	2.679	102.853	/	103.340	A3 /*-	--	樂天百貨
MALAYS 3.928 06/04/15	1250	1.683	105.993	/	106.425	A3	A-	馬來西亞公債
MALAYS 2.991 07/06/16	1200	1.971	103.590	/	104.092	A3	A-	馬來西亞公債
MIZUHO 2.55 03/17/17	1500	1.879	102.797	/	103.128	A1	A+	瑞穗銀行
NACF 3 1/2 02/08/17	500	2.582	103.611	/	104.180	A1	A	韓國國家農業合作社
NTT 1.4 07/18/17	750	1.241	100.763	/	100.763	Aa2	AA	NTT
OCBCSP 1 5/8 03/13/15	1000	1.251	100.960	/	100.960	Aa1	AA-	新加坡華僑銀行
ORIX 3 3/4 03/09/17	500	3.559	100.800	/	100.800	Baa2	A-	ORIX株式會社
POHANG 4 1/4 10/28/20	700	3.499	105.335	/	105.335	A3 /*-	A-	浦項鋼鐵
PUSAN 4 1/8 02/09/17	300	2.670	105.893	/	106.435	A2	--	釜山銀行
SCBTB 3 3/8 09/19/17	600	2.867	102.410	/	102.410	A3	BBB+	暹羅商業銀行
SHNHAN 4 3/8 07/27/17	700	2.625	107.899	/	108.374	A1	A	新韓銀行
SINOPE 2 3/4 05/17/17	1000	1.996	103.432	/	103.432	Aa3	A+	中石化
SINOPE 2 3/4 05/17/17	1000	1.996	103.432	/	103.432	Aa3	A+	中石化
SINOPE 4 7/8 05/17/42	1000	4.065	113.910	/	113.910	Aa3	A+	中石化
STANLN 4 07/12/22	1250	3.995	99.522	/	99.892	A3	A-	渣打銀行
SUMIBK 1.35 07/18/15	1000	1.149	100.584	/	100.584	Aa3	A+	三井住友銀行
SUMIBK 1.8 07/18/17	1250	1.711	100.422	/	100.422	Aa3	A+	三井住友銀行
SUMIBK 3.2 07/18/22	750	3.108	100.783	/	100.783	Aa3	A+	三井住友銀行
SUNHUN 4 1/2 02/14/22	900	4.067	102.906	/	103.883	A1	A+	香港新鴻基地產
SWIPRO 4 3/8 06/18/22	500	3.666	105.830	/	105.830	A2	A-	太古地產
TINGYI 3 7/8 06/20/17	500	3.237	102.678	/	103.042	Baa1	BBB+	康師傅控股
VW 1 7/8 10/13/16	500	1.711	100.501	/	100.824	A3	A-	福斯汽車

## 附註

\*：代表該債券為永續型債券，利率之後將有可能變動，或為可召回債券，請進一步瞭解發行條件。

%：債券交割是以含息價為基準。

## 境外人民幣公司債參考報價: 中資企業

發行單位 / 票面利率(%) / 到期日(年)	發行量(M)	殖利率	實價 / 實價	Moody's	S&P	Note
ADBCH 3 01/17/14	2100	2.824	100.000 / 100.500	NR	AA-u	中國農業發展銀行
ADBCH 3.2 01/17/15	550	3.041	100.250 / 100.500	NR	AA-u	中國農業發展銀行
ADBCH 3 1/2 01/17/17	350	3.348	100.250 / 101.000	NR	AA-u	中國農業發展銀行
BCHINA 2.9 09/30/13	2800	2.788	99.750 / 100.500	--	A	中國銀行
BOCOM 2.98 03/09/14	700	3.300	99.250 / 99.750	--	A-	交通銀行
BEIENT 3 3/4 06/30/14	1450	4.022	98.750 / 100.250	--	--	北控水務
BEIENT 5 06/30/16	500	4.576	100.750 / 102.250	--	--	北控水務
BJCAPT 4 3/4 02/21/14	1150	4.748	99.250 / 100.750	--	--	首創置業
BJASST 4 7/8 12/02/13	1000	4.385	100.000 / 101.250	--	--	首長國際
BYDCOL 4 1/2 04/28/14	1000	10.777	89.000 / 91.500	--	--	比亞迪股份有限公司
CHIEAS 4 08/08/14	2500	4.391	98.750 / 99.750	--	--	中國東方航空
CGB 1 12/0	2000	1.854	98.250 / 99.500	Aa3	AA-	中國附息國債
CGB 3.3 10/27/14	500	1.869	102.500 / 103.750	Aa3	--	中國附息國債
CGB 1.8 12/01/15	2000	2.151	98.500 / 99.250	Aa3	AA-	中國附息國債
CGB 2.48 12/01/20	1000	3.096	95.000 / 96.000	Aa3	AA-	中國附息國債
CGB 1.4 08/18/16	5000	2.343	96.000 / 96.750	Aa3	AA-	中國附息國債
CGB 0.6 08/18/14	6000	2.040	96.250 / 98.000	Aa3	AA-	中國附息國債
CGB 1.94 08/18/18	3000	2.798	94.750 / 95.750	Aa3	AA-	中國附息國債
CGB 2.36 08/18/21	1000	3.109	93.500 / 94.750	Aa3	AA-	中國附息國債
CHCHTO 4 1/2 05/19/14	600	5.531	97.250 / 99.250	--	--	中國誠通發展集團
CHIPOW 3.2 12/23/15	800	5.231	93.250 / 94.250	--	--	中電國際
CHIPWR 3 3/4 04/29/14	500	6.436	94.250 / 97.000	--	--	中國電力新能源發展
CHIPWR 6 1/2 01/09/17	800	6.663	98.250 / 100.500	--	--	中國電力新能源發展
CHIWIN 6 3/8 04/04/14	750	15.836	85.250 / 87.750	--	--	中國風電集團
CHMERC 2.9 11/19/13	700	2.898	99.500 / 100.500	--	--	招商局集團(香港)
CHMERC 3 06/30/16	1600	4.403	94.500 / 95.500	--	--	招商局集團
CHMERC 2 06/30/14	1400	3.289	97.250 / 98.000	--	--	招商局集團
CITPAC 2.7 08/03/16	1000	3.854	94.250 / 97.250	--	--	中信泰富
COFCO 1.85 06/03/14	3000	3.836	96.250 / 96.750	--	--	中國糧油食品集團(香港)
CHMING 2.95 04/13/14	500	9.347	89.000 / 91.250	--	--	晨鳴紙業
CNPCCH 2.55 10/26/13	2500	2.651	99.500 / 100.250	A1	A+	中石油
CNPCCH 2.95 10/26/14	500	2.775	99.750 / 101.000	A1	A+	中石油
EXIMCH 2.65 12/02/13	4000	2.553	99.750 / 100.500	--	AA-	中國進出口銀行
EXIMCH 2.7 04/07/14	3000	2.775	99.500 / 100.250	--	AA-	中國進出口銀行
EXIMCH 2.9 04/05/15	1000	2.899	99.750 / 100.250	--	AA-	中國進出口銀行
GZRFPR 7 04/29/14	2612	11.019	93.250 / 94.250	--	--	富力地產
HAIAIR 6 09/16/14	1000	8.010	95.500 / 96.750	--	--	海南航空
HAIAIR 5 1/4 01/20/15	500	7.039	94.000 / 98.000	--	--	海南航空
INDEPS 4.65 07/21/14	1000	6.780	95.000 / 97.250	--	BB-	銀泰百貨
LONGYU 4 1/2 12/21/13	690	5.532	98.250 / 99.000	--	--	龍源電力
PCDHK 5 1/4 02/01/14	750	11.534	90.000 / 93.000	--	--	春天百貨
PINGIN 2.075 06/09/14	2000	3.905	96.000 / 97.500	--	--	平安保險
RESOPW 2.9 11/12/13	1000	2.898	99.750 / 100.250	NR	BBB-	華潤電力
RESOPW 3 3/4 11/12/15	1000	3.586	100.250 / 100.750	NR	BBB-	華潤電力
ROADKG 6 02/25/14	1300	9.582	93.750 / 96.000	Ba3	BB-	路勁基建
SBSG 3 1/8 12/01/13	1000	3.027	99.750 / 100.500	A3	A	上海寶鋼集團
SBSG 3 1/4 03/01/14	500	3.167	99.750 / 100.500	A3	A	上海寶鋼集團
SBSG 3 1/2 12/01/14	2100	3.386	100.000 / 100.500	A3	A	上海寶鋼集團
SBSG 3.675 03/01/15	900	3.572	100.000 / 100.500	A3	A	上海寶鋼集團
SBSG 4 3/8 12/01/16	500	3.744	101.750 / 103.250	A3	A	上海寶鋼集團
SBSG 4.15 03/01/17	1500	3.909	100.500 / 101.500	A3	A	上海寶鋼集團
SDBC 2.7 11/11/13	3000	2.598	99.750 / 100.500	--	AA-	國家開發銀行
SDBC 3.1 01/16/15	867	3.100	99.750 / 100.250	NR	AA-	國家開發銀行
SDBC 4.2 01/19/27	2500	4.177	99.750 / 100.750	NR	AA-	國家開發銀行
SHASHU 6 1/2 07/22/14	1500	8.245	96.250 / 97.500	--	BB-	山水水泥
SINOCH 1.8 01/18/14	3500	3.288	97.500 / 98.250	--	--	中化集團
SINOTR 3.3 10/11/14	2600	3.896	97.750 / 99.750	--	--	中國對外貿易運輸
SANYPH 7 1/2 03/28/15	800	8.454	97.000 / 98.500	--	--	海航集團(香港)
SZOCTH 3 1/2 05/25/14	1000	5.696	95.000 / 97.500	--	--	華僑城
TSLIEN 5 3/4 11/10/14	1300	5.983	98.750 / 100.250	--	--	津聯集團
ZHNGCE 2 08/04/14	900	3.825	96.000 / 97.000	--	--	中策橡膠
ZHOSHK 4 3/4 04/21/14	1250	12.160	87.500 / 90.000	--	--	中升控股

附註

\* 債券交割是以含息價為基準。

## 境外人民幣公司債參考報價: 非中資企業

發行單位 / 票面利率(%) / 到期日(年)	發行量(M)	殖利率	買價	/	賣價	Moody's	S&P	Note
ADSEMI 4 1/4 09/20/16	500	4.753	97.000	/	99.25	--	--	日月光
AIFP 3.95 09/19/18	850	3.834	100.250	/	101	--	A	法國液化空氣集團
AIFP 3 09/19/16	1750	3.097	99.250	/	100	--	A	法國液化空氣集團
ALOPF 4 1/4 03/09/15	500	3.791	100.500	/	101.75	Baa2	BBB	阿爾斯通
AMXLMM 3 1/2 02/08/15	1000	2.778	101.000	/	102.5	A2	A-	AMERICA MOVIL
ASACEM 2.95 09/30/14	586	3.859	97.250	/	99	--	--	亞泥中國
ASIA 2.85 10/21/20	1200	2.85	99.500	/	100.5	Aaa	AAA	亞洲開發銀行
BLUSKY 6 1/2 06/20/14	600	7.506	97.250	/	99.25	--	--	香港航空
BNKEA 3.65 05/11/15	1000	3.269	100.750	/	101.25	--	A	東亞銀行
BPLN 1.7 09/15/14	700	2.489	98.000	/	98.75	A2	A	BP集團
BSHBOS 2 3/8 09/29/14	850	2.613	99.000	/	100	--	A	博世和西門子家用電器集團
BSHBOS 3 3/8 09/28/16	750	3.407	99.500	/	100.25	--	A	博世和西門子家用電器集團
CAT 2.9 03/16/14	1260	2.82	99.750	/	100.5	A2	A	開拓重工
CAT 1.35 07/12/13	2300	2.966	98.250	/	98.75	A2	A	開拓重工
CHLEAS 5 04/05/15	750	4.897	99.750	/	100.75	--	--	中租迪和(BVI)
CJCHEI 2 1/4 07/06/14	1100	4.221	95.750	/	97	--	--	CJ國際控股有限公司
DANGMK 2.9 10/20/14	500	3.429	98.250	/	99.5	--	--	DANGA CAPITAL BHD
DIALEA 1.65 04/08/13	200	#VALUE!	#VALUE!	/	#VALUE!	A3	--	三菱日聯租賃
EBIUH 4 7/8 03/12/15	1000	4.261	101.000	/	102	A3	--	EMIRATES NBD PJSC
F 4 7/8 03/26/15	1000	4.569	100.250	/	101.25	--	BB+	福特汽車公司
FRESHK 3.9 06/03/14	1250	5.783	96.000	/	97.5	--	--	遠東宏信
FRESHK 6.95 12/21/16	750	6.981	97.750	/	102	--	--	遠東宏信
GALENT 4 5/8 12/16/13	1380	4.244	99.750	/	101.25	--	--	銀河娛樂集團
GENHKS 3.95 06/30/14	1380	4.777	97.750	/	99.25	--	--	雲頂香港
GLPSP 3 3/8 05/11/16	2650	3.948	97.500	/	98.5	Baa2	--	普洛斯集團
HITCAP 3 3/4 03/22/15	500	3.599	99.750	/	101	--	A-	日立資本
HKCGAS 1.4 04/11/16	1000	3.093	93.750	/	94.5	A1	A+	香港中華煤氣
HPWELL 1.55 05/18/14	600	3.722	95.250	/	97.25	--	--	合和基建
HSBC 2 7/8 04/30/15	2000	2.308	101.000	/	102	Aa3	AA-	匯豐銀行
IDBI 4 1/2 11/18/14	650	4.555	99.250	/	100.5	Baa3	BBB-	印度工業發展銀行
ILFSIN 5 3/4 04/26/15	630	5.349	100.500	/	101.5	--	--	ITNL Offshore Pte Ltd
LGFP 9 11/14/14	1500	6.951	103.500	/	105	--	--	拉法基瑞安水泥
LOTTES 4 02/09/15	750	3.582	100.500	/	101.5	A3 /*-	--	樂天百貨
LXSGR 3.95 02/16/15	500	3.228	100.750	/	102.75	Baa2	BBB	英國朗盛公司
MITSCO 4 1/4 03/01/17	500	3.949	100.500	/	102	A2	A+	三井物產
MPEL 3 3/4 05/09/13	2300	#VALUE!	#VALUE!	/	#VALUE!	--	--	新濠博亞娛樂
MS 1 5/8 06/02/14	500	4.119	95.000	/	96.25	Baa1	A-	摩根士丹利
MTRC 0 5/8 06/17/13	1000	#VALUE!	#VALUE!	/	#VALUE!	Aa1	--	地鐵公司蓋曼群島
NEWFOC 3 3/4 08/17/13	200	4.734	98.000	/	100	--	--	新焦點
NWDEVL 2 3/4 07/14/14	1000	4.231	96.750	/	97.75	--	--	新創建集團
ORIX 2 03/24/14	400	3.946	96.500	/	97.35	--	A-	歐力士
ORIX 4 11/29/14	500	3.984	99.500	/	100.5	NR	A-	歐力士
PAHSP 6 1/2 06/02/14	600	11.355	91.000	/	93.25	--	--	太平洋恩利
RBIIV 4.55 03/23/14	750	4.866	99.000	/	100	A2	A	瑞弗森國際銀行集團
SINCON 4 3/4 04/14/14	1380	9.447	92.000	/	93.5	--	--	勝獅貨櫃
SOCGEN 5 04/19/15	500	4.799	100.000	/	101	A2	A	法國興業銀行
SOLARG 4 3/4 08/24/14	300	5.135	98.750	/	99.75	--	--	陽光能源
SUNHKC 4 04/28/14	500	8.067	92.500	/	94.5	--	--	亞洲聯合財務有限公司
TSCOLN 1 3/4 09/01/14	725	2.057	98.750	/	100	Baa1	A-	特易購
TPVTEC 4 1/4 03/21/14	500	4.247	98.000	/	102	--	--	冠捷科技
VTB 2.95 12/23/13	1000	3.689	98.500	/	99.5	Baa1	BBB	VTB銀行
VW 2.15 05/23/16	1500	2.775	97.250	/	98.25	A3	A-	福斯汽車
YUENFO 3.1 02/10/14	300	3.437	98.750	/	100.25	--	--	永豐餘
YUM 2 3/8 09/29/14	350	2.975	98.000	/	99.5	Baa3	BBB	百勝餐飲

附註

\* 債券交割是以含息價為基準。

## 台幣公司債參考報價

名稱 / 票面利率(%) / 到期日(年)	殖利率	客戶買價	客戶賣價	發行單位 / 票面利率(%) / 到期日(年)	殖利率	百元價格	客戶賣價
98塑化2 / 1.42 / 2016/5/25	1.359	100.063	100.386				
98南亞1 / 1.88 / 2014/2/26	1.345	100.773	100.880				
98統一1A / 1.23 / 2012/12/22	1.155	100.016	100.036				
00鴻海1 / 1.47 / 2016/3/8	1.505	99.727	100.028				
00裕融1 / 1.27 / 2014/6/10	1.300	99.853	100.036				
00萬海1A / 1.65 / 2016/6/22	1.625	99.999	100.186				

## 外幣可轉換公司債

Ticker	轉換公司	幣別	賣價	/	買價	賣回日程	到期日	票面利率	現股價格	平價
KNYUTT 0 10/27/13	京元電	USD	--	/	--	2012/10/27	2013/10/27	0	13.20	112.76
ACERST 0 08/10/15	宏碁	USD	98.30	/	99.26	2013/8/10	2015/8/10	0	25.45	26.35
ACERST 0 08/10/17	宏碁	USD	98.80	/	99.75	2015/8/10	2017/8/10	0	25.45	25.60
ASACEM 0 01/27/16	遠東新	USD	94.99	/	95.86	2014/1/27	2016/1/27	0	31.25	51.27
AUOPT 0 10/13/15	友達	USD	80.27	/	81.05	--	2015/10/13	0	9.50	24.31
EPIST 0 01/27/16	晶電	USD	93.26	/	94.37	2014/1/27	2016/1/27	0	58.50	44.77
HONHAI 0 10/12/13	鴻海	USD	97.89	/	98.46	--	2013/10/12	0	81.90	61.82
TATUNG 0 03/25/14	大同	USD	93.25	/	94.25	--	2014/3/25	0	5.75	30.70
TPKHOL 0 04/20/14	F-宸鴻	USD	91.99	/	92.89	--	2014/4/20	0	324.00	41.58
ASACEM 0 06/07/16	亞泥	USD	98.85	/	99.74	2014/6/7	2016/6/7	0	36.20	73.36
TWGIC 0 07/28/14	台玻	USD	92.92	/	93.88	--	2014/7/28	0	27.05	44.00
UNIMIC 0 05/24/16	聯電	USD	93.64	/	94.59	2014/5/24	2016/5/24	0	2.08	62.27
RADOPT 0 07/21/16	瑞儀光電	USD	103.73	/	105.40	2014/7/21	2016/7/21	0	125.00	86.21
SLACP 0 05/12/16	香格里拉(亞洲)	USD	95.87	/	96.71	--	2016/5/12	0	14.74	51.40
FEAST 3 5/8 03/05/15	遠東發展	HKD	99.63	/	100.41	--	2015/3/5	3.625	1.42	43.03
SHTGF 3.3 10/22/14	信德集團	HKD	99.94	/	100.69	2012/10/22	2014/10/22	3.3	2.66	37.10
XINHD 2 1/2 10/20/15	亨得利	HKD	97.95	/	98.68	2013/10/20	2015/10/20	2.5	2.02	40.79
LOTTES 0 07/05/16	樂天百貨	USD	95.18	/	95.66	2014/7/5	2016/7/5	0	281000.00	40.80
LOTTES 0 07/05/16	樂天百貨	JPY	95.55	/	96.20	2014/7/5	2016/7/5	0	281000.00	39.57
HYUELE 4 1/2 12/14/1	SK HYNIX INC	USD	98.57	/	99.45	--	2012/12/14	4.5	20400.00	45.58
STXPOC 4 1/2 11/20/1	STX PAN OCEAN CO	USD	95.98	/	96.81	2012/11/20	2014/11/20	4.5	3605.00	27.05
LGTELE 0 09/29/12	LG UPLUS CORP	USD	98.12	/	99.62	--	2012/9/29	0	6020.00	69.06
HJSHNW 4 07/20/16	韓進海運有限公司	USD	88.35	/	90.39	2014/7/20	2016/7/20	4	12750.00	48.59
OSIMSP 2 3/4 07/05/1	OSIM INTL LTD	SGD	96.53	/	97.62	2014/7/5	2016/7/5	2.75	1.20	60.27
SMCPM 2 05/05/14	SAN MIGUEL	USD	102.70	/	103.38	--	2014/5/5	2	112.20	102.54

## 信用連結商品報價

連結標的	標的名稱	TCRI	利率	債券到期日/賣回日	付息方式	可承做本金
XS0347678079 Corp	亞泥轉遠東新世紀海外交換債(USD)		2.70%	2013/2/20	每季	最高USD 1500萬
23772	微星二	4	2.10%	2013/4/25	每季	TWD 30,000,000
29031	遠百一	4	1.60%	2014/3/3	每季	TWD 50,000,000
28851	元金一	twA+	1.75%	2013/6/17	每季	TWD 20,000,000

## 回購交易利率牌告

天期	USD(%)	EUR(%)	TWD(%)	CNH(%)
1Week	0.65	--	0.65	2.60
2Week	0.75	--	0.65	2.60
3Week	0.90	--	0.65	--
1 Month	1.30	1.00	0.70	2.60
2 Month	--	--	--	2.70
3 Month	1.40	--	--	2.80
6 Month	--	--	--	3.00
1 Year	--	--	--	3.20

## 附註

\*: 代表該債券為永續型債券，利率之後將有可能變動，或為可召回債券，請進一步瞭解發行條件。

%: 債券交割是以含息價為基準。



## 免責聲明

本文為永豐金證券之每日債券評論。其所涵蓋之信息並非為特定投資之推薦。數據來源彭博社(Bloomberg)。永豐金證券假設數據資料皆公開並可信任之，評論為永豐金證券之觀點。本文內容僅供參考之用，並不構成與永豐金證券，或其相關機構進行任何證券或產品之交易合約。本文內容並非未經許可的法律權限內的提議或邀請，或者對瀏覽之投資人的提議或邀請。

本文的數據與觀點反映目前市場的現況以及我們至今的判斷。鑒於市場變化，我們在未經全面確認的情況下，依賴所假設公開來源的信息為準確且完整。我們的觀點及其基礎假設可能在未與事先通知的情況下而發生變化。證券資產價格變化可以用於說明的作用但並不代表真實的回報。

一些信息可能包括預期看法與新聞整理。我們的評論是基於不同的風險、不確定因素及假設，實發事件或結果或市場所實現的表現可能與預述的情況有不同。

投資涉及風險，包括本金損失的可能性。過去的表现與歷史數字並不一定代表未來的表現。本文內容不得造成任何投資建議或推薦，並且並非為針對特定的目標、市場狀況或某人的個別需要而準備。投資者應自行研究全部相關資料。

過往表現並不代表未來業績。無任何示範或保證可以展示個別策略的效能或可能獲得的實際回報。

## 全球據點

### Hong Kong

SinoPac Securities (Asia) Ltd.  
21st Floor, One Peking  
1 Peking Road,  
Tsim Sha Tsui, Kowloon, Hong Kong  
Tel: +852-2586-8340  
Toll Free : 0080-185-6674(Taiwan)  
Fax: +852-2586-8300

### Shanghai

SinoPac Securities (Asia) Limited  
Suite 2405, Hua Xia Bank Tower,  
256 South Pudong Road, Shanghai  
People's Republic of China  
Tel: +86-21-6886-5358  
Fax: +86-21-6886-5969

### London

SinoPac Securities (Europe) Ltd.  
5th Floor · Habib House  
42 Moorgate  
London EC2R 6EL  
United Kingdom,  
Registered in England and Wales No. 3766464  
Tel: +44-20-7614-9999  
Fax: +44-20-7614-9979

### Taipei

SinoPac Securities Corporation  
17F · 2 Chung Ching S. Road · Sec 1  
Taipei 100 ·  
Taiwan  
Tel: +886-2-2382-8219/2312-3866  
Fax: +886-2-2382-3464

## 彭博頁面

SinoPac Securities Corp

[www.taiwanresearch.com](http://www.taiwanresearch.com)

Bloomberg page: SIAL