

全球指標公債

	最新殖利率	前日變化(BP)
美國五年公債	0.61%	(3.99)
美國十年公債	1.5%	(4.44)
美國三十年公債	2.58%	(4.68)
德國五年公債	0.37%	(4.70)
德國十年公債	1.38%	(2.30)
德國三十年公債	2.26%	(1.00)
中國三年期點心公債(CNH)	1.91%	0.32
中國五年期點心公債(CNH)	2.66%	(0.04)
中國十年期點心公債(CNH)	3.13%	(0.02)
中國十五年期點心公債(CNH)	3.52%	0.00

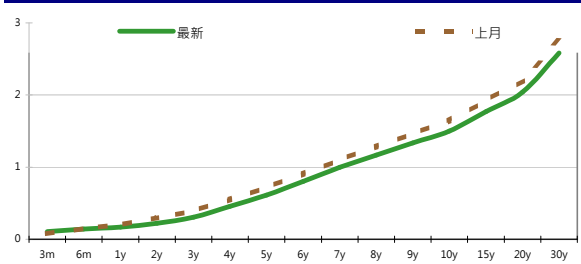
Markit CDX & iTraxx 信用指數

	指數	前日變化(BP)
全球主權 iTraxx 指數	254	(8)
北美投資級 CDX 指數	106	1
歐洲投資級 iTraxx 指數	158	(5)
日本投資級 iTraxx 指數	182	(4)
亞洲投資級 iTraxx 指數 (不包含日本)	165	(5)

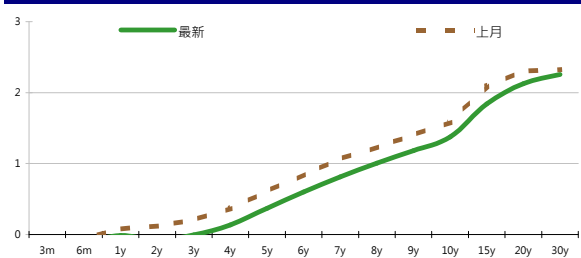
外匯市場

	價格	指數	前日變化(%)
歐元兌美元	1.23	道瓊工業	13073.01 (0.02)%
美元兌日圓	78.13	那斯達克	2945.84 (0.41)%
美元兌人民幣	6.38	S&P 500	1385.3 (0.05)%
美元兌台幣	30.08	德國工業	6774.06 1.27%
歐元兌台幣	36.92	英國FTSE	5693.63 1.18%
港幣兌台幣	3.88	法國CAC	3320.71 1.24%
人民幣兌台幣	4.71	日經225	8566.64 0.80%

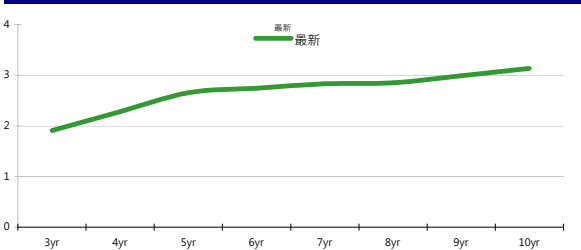
美國公債殖利率期間結構



德國公債殖利率結構



CNH公債殖利率結構



固定收益每日評論

美債方面，昨日美債市場較為冷清，在上週五大漲之後，昨日是拉回的走勢，市場在等待本週的諸多event 結果出爐前不會有太大動作。終場美國五年期公債利率收在0.61%，十年期公債利率收在1.50%，三十年期公債利率收在2.58%。歐元區公債方面，昨日義大利進行10年期公債標售，標售結果與市場當時利息接近而讓市場有所失望，也因此讓義大利十年期公債利率在標售之後上漲，來到6.03%，德債殖利率則在擔心ECB的動作無法滿足市場期待的情況下，避險買盤仍然強勁，短天期表現遠優於長天期表現，兩年期殖利率下跌5 bps 仍然處在負利率 -0.08%的水準，收盤德債五年期殖利率收在0.37%，十年期殖利率收在1.375%，三十年期殖利率收在2.26%。

昨日台債市場受到上週五美債殖利率大彈影響，十年券開高收高2.7bp，雖成交量約300億，但在稍晚OTC公布買賣超，證券商單日01-5期十年券賣超40.5億，十年殖利率接近七月上旬南韓降息價位。最終五年券01-6期收在0.89%上揚3.45bp，成交量10.5億；十年券01-5收在1.1688%上揚2.73bp，成交量294.5億。預料在本週三大央行利率決策會議加上美國將公布非農就業人數，市場或較波動。今天五年券01-6期區間看0.86%-0.91%。

周一亞洲信用市場是小幅度的tighten，但就成交來說是較為清淡的，有看到TingYi 17 以其PTTEPT 的長券以及短券有買盤，市場對於長券的偏好仍然持續。在信用違約指數方面，全球主權指數收在254點，北美指數收在106點，歐洲指數收在158點，日本指數收在182點，亞洲指數收在165點。

美國十年期公債利率



來源: Bloomberg

每日債券小常識

問:何謂分割債券(Stripped Bond) 答:將某一特定債券的利息收入和本金的現金流分割,每一期利息與到期的本金都各自獨立成為"分割債券",可分別交易。也就是,原本的付息債券轉換成一系列的零息債券。各"分割債券"在交易時,依據零息債券訂價模式,以票面價格折現交易。投資人可依據其資金需求,風險趨避程度投資合適標的,若投資人持有完整的各期"分割債券",亦可申請組成原先的付息債券。

每日公司介紹

公司名稱: ORIX株式會社

產業別: 租賃業

信評資料:	展望	短期評等	長期評等
Moody's	STABLE	--	Baa2
S&P	STABLE	--	A-

重要指標:

ROE	6.345
EBITDA/Interest Expense	--
Debt/Equity	359.620
Quick Ratio	--

公司簡介

ORIX株式會社於1964年設立,總部設於日本東京,為日本最早期成立的租賃公司之一。今已為亞洲最大金融財務公司之列,並且為日本電子測試儀器之大租賃公司。在日本國內有1,116個據點,國外遍及美國、亞洲、大洋洲、歐洲、中東、北非洲等 288個據點,業務網遍佈全球27個國家。

近日新定價快訊

發行公司: BSH Bosch und Siemens	幣別: CNH
發行日期: 2012/7/24	到期日: 26/01/2015 (2.5yr) 24/07/2017 (5yr) 25/07/2022 (10yr)
擔保: N	產業別: 家電業
票面利率: 2.9% (2.5yr) 3.8% (5yr) 4.375% (10yr)	信用評等:
發行額: 1.25 bn	Moody's --
其他附註:	S&P A
	Fitch --
	TRC --

公司簡介

Bosch家電成立於1886年,結合精密電機工程及電子科技,為世界工業技術之先驅。在1967年並與Siemens集團的家電事業組成BSH Bosch und Siemens Hausgeraete GmbH (簡稱BSH家電集團)。BSH家電集團於全球近50個國家成立分公司或代理商,行銷超過130個國家,為全球三大家電製造商之一。

近日新定價快訊

發行公司: 台灣中油	幣別: TWD
發行日期: 2012年9-10月	到期日: 2017/2019/2021
擔保: 無	產業別: 石化業
票面利率: 1.18%/1.29%/1.42%	信用評等:
發行額: 4.2bn/3.6bn/8.7bn	Moody's --
其他附註:	S&P --
	Fitch --
	TRC twAAA

公司簡介

台灣中油於1946年成立於上海市,為隸屬於經濟部的國營企業,是台灣最大的石油公司,其業務範圍包括石油與天然氣的探勘、開發、煉製、輸儲與銷售,以及石化原料之生產供應,公司原名中國石油,後因「台灣正名」之政策而更名為台灣中油。

近日新定價快訊

發行公司: Golden Developments Holdings Ltd.	幣別: CNH
發行日期: 09/07/2012	到期日: 09/07/2014
擔保: Y	產業別: 鋼鐵業
票面利率: 4.5%	信用評等:
發行額: 275 mn	Moody's --
其他附註: Guaranteed by Yieh Phui Enterprise Co., Ltd	S&P --
	Fitch --
	TRC --

公司簡介

燁輝鋼鐵成立於1995年,可生產各式熱浸鍍鋅與烤漆鋼品,為全世界產量最大的單鍍廠,鍍鋅鋼品與烤漆鋼品最高年產量分別為2003年130.5萬公噸及43.3萬公噸。

近日新定價快訊

發行公司: 南亞塑膠	幣別: TWD
發行日期: 2012年9月底前	到期日: 2017/2019
擔保: 無	產業別: 塑膠工業
票面利率: 1.25% / 1.37%	信用評等:
發行額: 2.4bn/2.8bn	Moody's --
其他附註:	S&P --
	Fitch --
	TRC twAA-

公司簡介

南亞為全球第四大MEG廠商,成立於1958年,主要產品為聚酯纖維、銅箔基板、DO、BRA、玻璃纖維絲、其他加工產品,本業獲利表現穩定。該公司投資收益來源主要來自子公司,如南亞科技、南亞電路板、台化、南亞(香港)(美國),惟近年因認列南亞科技巨幅虧損,導致整體獲利表現不佳。

外幣公司債參考報價

美元計價

發行單位 / 票面利率(%) / 到期日(年)	發行量(M)	殖利率	買價	/	賣價	Moody's	S&P	Note
C 2.8 07/16/13	330	1.678	100.000	/	101.000	--	A-	花旗集團
BEIENT 4 1/2 04/25/22	800	3.763	105.368	/	106.539	Baa1	A-	北控水務
CAPITA 3.731 03/21/18	400	2.828	104.270	/	105.070	A3	--	新加坡不動產信託
CNOOC 3 7/8 05/02/22	1500	2.978	107.085	/	107.994	Aa3	AA-	中海油
CNPCCH 2 3/4 04/19/17	650	2.034	102.992	/	103.403	A1	A+	中國石油天然氣集團公司
EIBKOR 4 01/11/17	1250	2.314	106.853	/	107.294	A1	A	韓國進出口銀行
EIBKOR 5 04/11/22	1000	3.319	113.409	/	114.234	A1	A	韓國進出口銀行
FUBON 6 1/8 11/30/20	200	4.803	108.250	/	109.700	--	BBB	富邦集團
HANABK 3 1/2 10/25/17	500	2.616	104.078	/	104.503	A1	A	韓亞銀行
HIGHWY 4 1/2 03/23/15	700	2.004	106.130	/	106.633	A1	A	韓國高速公路
HKLSF 4 1/2 06/01/22	500	3.748	105.700	/	106.560	A2	A-	香港置地
HUWHY 3 1/2 01/13/17	1000	2.203	105.240	/	105.680	A3	A-	和記黃埔
HUWHY 4 5/8 01/13/22	1500	3.760	106.210	/	107.440	A3	A-	和記黃埔
HUWHY 6 05/29/49	1000	5.590	103.550	/	104.300	Baa2	BBB	和記黃埔
INDKOR 2 3/8 07/17/17	500	2.424	99.618	/	99.929	A1	A	韓國工業銀行
KDB 3 1/2 08/22/17	1250	2.414	105.014	/	105.259	A1	A	韓國發展銀行
KEB 3 1/8 06/26/17	700	2.599	102.210	/	102.592	A2	A-	韓國外換銀行
KOREAT 3 7/8 01/20/17	350	2.548	105.365	/	105.761	--	A	韓國電信
KORELE 2 1/2 07/16/17	500	2.470	99.959	/	100.321	A1	A	韓國電力公司
KORELE 4 3/4 07/13/21	500	3.253	110.959	/	112.109	A1	A	韓國電力公司
KOROIL 4 10/27/16	1000	2.290	106.588	/	107.131	A1	A	韓國石油公司
LIFUNG 5 1/4 05/13/20	750	3.573	110.700	/	111.894	A3	A-	利豐集團
LOTTE 3 3/8 05/09/17	400	2.688	102.837	/	103.268	A3 /*-	--	樂天百貨
MALAYS 3.928 06/04/15	1250	1.702	105.952	/	106.318	A3	A-	馬來西亞公債
MALAYS 2.991 07/06/16	1200	2.016	103.422	/	103.902	A3	A-	馬來西亞公債
MIZUHO 2.55 03/17/17	1500	2.182	101.386	/	101.828	A1	A+	瑞穗銀行
NACF 3 1/2 02/08/17	500	2.587	103.588	/	104.141	A1	A	韓國國家農業合作社
NTT 1.4 07/18/17	750	1.333	100.199	/	100.438	Aa2	AA	NTT
OCBCSP 1 5/8 03/13/15	1000	1.293	100.740	/	100.960	Aa1	AA-	新加坡華僑銀行
ORIX 3 3/4 03/09/17	500	3.347	101.384	/	102.025	Baa2	A-	ORIX株式會社
POHANG 4 1/4 10/28/20	700	3.636	103.789	/	104.868	A3 /*-	A-	浦項鋼鐵
PUSAN 4 1/8 02/09/17	300	2.634	106.070	/	106.547	A2	--	釜山銀行
SCBTB 3 3/8 09/19/17	600	2.896	101.954	/	102.573	A3	BBB+	暹羅商業銀行
SHNHAN 4 3/8 07/27/17	700	2.591	108.068	/	108.516	A1	A	新韓銀行
SINOPE 2 3/4 05/17/17	1000	1.937	103.484	/	103.913	Aa3	A+	中石化
SINOPE 2 3/4 05/17/17	1000	1.937	103.484	/	103.913	Aa3	A+	中石化
SINOPE 4 7/8 05/17/42	1000	3.997	114.089	/	116.299	Aa3	A+	中石化
STANLN 4 07/12/22	1250	3.914	99.990	/	101.109	A3	A-	渣打銀行
SUMIBK 1.35 07/18/15	1000	1.307	100.000	/	100.250	Aa3	A+	三井住友銀行
SUMIBK 1.8 07/18/17	1250	1.758	100.128	/	100.270	Aa3	A+	三井住友銀行
SUMIBK 3.2 07/18/22	750	3.170	100.042	/	100.467	Aa3	A+	三井住友銀行
SUNHUN 4 1/2 02/14/22	900	4.099	102.730	/	103.540	A1	A+	香港新鴻基地產
SWIPRO 4 3/8 06/18/22	500	3.743	104.950	/	105.390	A2	A-	太古地產
TINGYI 3 7/8 06/20/17	500	3.183	102.927	/	103.276	Baa1	BBB+	康師傅控股
VW 1 7/8 10/13/16	500	1.719	100.630	/	100.630	A3	A-	福斯汽車

附註

*: 代表該債券為永續型債券，利率之後將有可能變動，或為可召回債券，請進一步瞭解發行條件。

%: 債券交割是以含息價為基準。

境外人民幣公司債參考報價: 中資企業

發行單位 / 票面利率(%) / 到期日(年)	發行量(M)	殖利率	買價	/	賣價	Moody's	S&P	Note
ADBCH 3 01/17/14	2100	2.823	100.000	/	100.500	NR	AA-u	中國農業發展銀行
ADBCH 3.2 01/17/15	550	2.935	100.250	/	101.000	NR	AA-u	中國農業發展銀行
ADBCH 3 1/2 01/17/17	350	3.348	100.250	/	101.000	NR	AA-u	中國農業發展銀行
BCHINA 2.9 09/30/13	2800	2.788	99.750	/	100.500	--	A	中國銀行
BOCOM 2.98 03/09/14	700	3.059	99.500	/	100.250	--	A-	交通銀行
BEIENT 3 3/4 06/30/14	1450	3.886	99.000	/	100.500	--	--	北控水務
BEIENT 5 06/30/16	500	4.540	101.000	/	102.250	--	--	北控水務
BJCAPT 4 3/4 02/21/14	1150	4.748	98.750	/	101.250	--	--	首創置業
BJASST 4 7/8 12/02/13	1000	4.674	99.500	/	101.000	--	--	首長國際
BYDCOL 4 1/2 04/28/14	1000	10.980	88.500	/	91.500	--	--	比亞迪股份有限公司
CHIEAS 4 08/08/14	2500	4.261	98.750	/	100.250	--	--	中國東方航空
CGB 1 12/0	2000	1.859	98.500	/	99.250	Aa3	AA-	中國附息國債
CGB 3.3 10/27/14	500	1.920	102.500	/	103.500	Aa3	--	中國附息國債
CGB 1.8 12/01/15	2000	2.112	98.500	/	99.500	Aa3	AA-	中國附息國債
CGB 2.48 12/01/20	1000	3.079	94.750	/	96.500	Aa3	AA-	中國附息國債
CGB 1.4 08/18/16	5000	2.411	95.750	/	96.500	Aa3	AA-	中國附息國債
CGB 0.6 08/18/14	6000	2.045	96.750	/	97.500	Aa3	AA-	中國附息國債
CGB 1.94 08/18/18	3000	2.799	94.750	/	95.750	Aa3	AA-	中國附息國債
CGB 2.36 08/18/21	1000	3.110	93.500	/	94.750	Aa3	AA-	中國附息國債
CHCHTO 4 1/2 05/19/14	600	5.535	97.250	/	99.250	--	--	中國誠通發展集團
CHIPOW 3.2 12/23/15	800	5.067	93.750	/	94.750	--	--	中電國際
CHIPWR 3 3/4 04/29/14	500	6.767	94.000	/	96.250	--	--	中國電力新能源發展
CHIPWR 6 1/2 01/09/17	800	6.663	98.250	/	100.500	--	--	中國電力新能源發展
CHIWIN 6 3/8 04/04/14	750	15.979	85.000	/	87.750	--	--	中國風電集團
CHMERC 2.9 11/19/13	700	2.898	99.500	/	100.500	--	--	招商局集團(香港)
CHMERC 3 06/30/16	1600	4.333	94.750	/	95.750	--	--	招商局集團
CHMERC 2 06/30/14	1400	3.364	97.000	/	98.000	--	--	招商局集團
CITPAC 2.7 08/03/16	1000	3.856	94.250	/	97.250	--	--	中信泰富
COFCO 1.85 06/03/14	3000	3.627	96.250	/	97.500	--	--	中國糧油食品集團(香港)
CHMING 2.95 04/13/14	500	9.378	89.000	/	91.250	--	--	晨鳴紙業
CNPCCH 2.55 10/26/13	2500	2.445	99.500	/	100.750	A1	A+	中石油
CNPCCH 2.95 10/26/14	500	2.891	99.750	/	100.500	A1	A+	中石油
EXIMCH 2.65 12/02/13	4000	2.553	99.750	/	100.500	--	AA-	中國進出口銀行
EXIMCH 2.7 04/07/14	3000	2.622	99.750	/	100.500	--	AA-	中國進出口銀行
EXIMCH 2.9 04/05/15	1000	2.850	99.750	/	100.500	--	AA-	中國進出口銀行
GZRFPR 7 04/29/14	2612	10.450	93.750	/	95.500	--	--	富力地產
HAIAIR 6 09/16/14	1000	7.884	95.750	/	97.000	--	--	海南航空
HAIAIR 5 1/4 01/20/15	500	7.044	94.000	/	98.000	--	--	海南航空
INDEPS 4.65 07/21/14	1000	6.440	95.750	/	97.750	--	BB-	銀泰百貨
LONGYU 4 1/2 12/21/13	690	5.442	98.250	/	99.250	--	--	龍源電力
PCDHK 5 1/4 02/01/14	750	11.666	90.250	/	92.500	--	--	春天百貨
PINGIN 2.075 06/09/14	2000	3.697	96.500	/	97.750	--	--	平安保險
RESOPW 2.9 11/12/13	1000	2.998	99.500	/	100.250	NR	BBB-	華潤電力
RESOPW 3 3/4 11/12/15	1000	3.586	100.000	/	101.000	NR	BBB-	華潤電力
ROADKG 6 02/25/14	1300	9.238	94.000	/	96.750	Ba3	BB-	路勁基建
SBSG 3 1/8 12/01/13	1000	3.026	99.750	/	100.500	A3	A	上海寶鋼集團
SBSG 3 1/4 03/01/14	500	3.167	99.750	/	100.500	A3	A	上海寶鋼集團
SBSG 3 1/2 12/01/14	2100	3.330	100.000	/	100.750	A3	A	上海寶鋼集團
SBSG 3.675 03/01/15	900	3.470	100.000	/	101.000	A3	A	上海寶鋼集團
SBSG 4 3/8 12/01/16	500	3.712	102.000	/	103.250	A3	A	上海寶鋼集團
SBSG 4.15 03/01/17	1500	3.879	100.500	/	101.750	A3	A	上海寶鋼集團
SDBC 2.7 11/11/13	3000	2.498	100.000	/	100.500	--	AA-	國家開發銀行
SDBC 3.1 01/16/15	867	2.887	100.000	/	101.000	NR	AA-	國家開發銀行
SDBC 4.2 01/19/27	2500	4.165	99.750	/	101.000	NR	AA-	國家開發銀行
SHASHU 6 1/2 07/22/14	1500	7.895	96.500	/	98.500	--	BB-	山水水泥
SINOCH 1.8 01/18/14	3500	3.207	97.500	/	98.500	--	--	中化集團
SINOTR 3.3 10/11/14	2600	3.898	97.750	/	99.750	--	--	中國對外貿易運輸
SANYPH 7 1/2 03/28/15	800	8.457	97.000	/	98.500	--	--	海航集團(香港)
SZOCTH 3 1/2 05/25/14	1000	5.705	95.000	/	97.500	--	--	華僑城
TSLIEN 5 3/4 11/10/14	1300	6.163	98.500	/	99.750	--	--	津聯集團
ZHNGCE 2 08/04/14	900	3.699	96.250	/	97.250	--	--	中策橡膠
ZHOSHK 4 3/4 04/21/14	1250	12.016	88.000	/	90.000	--	--	中升控股

附註

* 債券交割是以含息價為基準。

境外人民幣公司債參考報價: 非中資企業

發行單位 / 票面利率(%) / 到期日(年)	發行量(M)	殖利率	買價	/	賣價	Moody's	S&P	Note
ADSEMI 4 1/4 09/20/16	500	4.959	96.500	/	98.25	--	--	日月光
AIFP 3.95 09/19/18	850	3.834	100.000	/	101.25	--	A	法國液化空氣集團
AIFP 3 09/19/16	1750	3.064	99.250	/	100.25	--	A	法國液化空氣集團
ALOPF 4 1/4 03/09/15	500	3.739	100.750	/	101.75	Baa2	BBB	阿爾斯通
AMXLMM 3 1/2 02/08/15	1000	2.776	101.000	/	102.5	A2	A-	AMERICA MOVIL
ASACEM 2.95 09/30/14	586	3.862	97.250	/	99	--	--	亞泥中國
ASIA 2.85 10/21/20	1200	2.85	99.500	/	100.5	Aaa	AAA	亞洲開發銀行
BLUSKY 6 1/2 06/20/14	600	7.509	97.250	/	99.25	--	--	香港航空
BNKEA 3.65 05/11/15	1000	3.127	100.750	/	102	--	A	東亞銀行
BPLN 1.7 09/15/14	700	2.492	98.000	/	98.75	A2	A	BP集團
BSHBOS 2 3/8 09/29/14	850	2.614	99.000	/	100	--	A	博世和西門子家用電器集團
BSHBOS 3 3/8 09/28/16	750	3.374	99.500	/	100.5	--	A	博世和西門子家用電器集團
CAT 2.9 03/16/14	1260	2.74	99.750	/	100.75	A2	A	開拓重工
CAT 1.35 07/12/13	2300	2.843	98.250	/	99	A2	A	開拓重工
CHLEAS 5 04/05/15	750	4.896	99.750	/	100.75	--	--	中租迪和(BVI)
CJCHEI 2 1/4 07/06/14	1100	4.229	95.750	/	97	--	--	CJ國際控股有限公司
DANGMK 2.9 10/20/14	500	3.431	98.250	/	99.5	--	--	DANGA CAPITAL BHD
EBIUH 4 7/8 03/12/15	1000	4.208	101.000	/	102.25	A3	--	EMIRATES NBD PJSC
F 4 7/8 03/26/15	1000	4.568	100.250	/	101.25	--	BB+	福特汽車公司
FRESHK 3.9 06/03/14	1250	5.494	96.250	/	98.25	--	--	遠東宏信
FRESHK 6.95 12/21/16	750	6.981	97.750	/	102	--	--	遠東宏信
GALENT 4 5/8 12/16/13	1380	4.053	100.000	/	101.5	--	--	銀河娛樂集團
GENHKS 3.95 06/30/14	1380	4.71	98.000	/	99.25	--	--	雲頂香港
GLPSP 3 3/8 05/11/16	2650	3.877	97.750	/	98.75	Baa2	--	普洛斯集團
HITCAP 3 3/4 03/22/15	500	3.598	99.750	/	101	--	A-	日立資本
HKCGAS 1.4 04/11/16	1000	3.059	93.750	/	94.75	A1	A+	香港中華煤氣
HPWELL 1.55 05/18/14	600	3.732	95.250	/	97.25	--	--	合和基建
HSBC 2 7/8 04/30/15	2000	2.259	101.250	/	102	Aa3	AA-	匯豐銀行
IDBI 4 1/2 11/18/14	650	4.439	99.500	/	100.75	Baa3	BBB-	印度工業發展銀行
ILFSIN 5 3/4 04/26/15	630	5.298	100.500	/	101.75	--	--	ITNL Offshore Pte Ltd
LGFP 9 11/14/14	1500	6.711	104.000	/	105.5	--	--	拉法基瑞安水泥
LOTTE 4 02/09/15	750	3.581	100.500	/	101.5	A3 /*-	--	樂天百貨
LXSGR 3.95 02/16/15	500	3.124	101.000	/	103	Baa2	BBB	英國朗盛公司
MITSCO 4 1/4 03/01/17	500	3.978	100.500	/	101.75	A2	A+	三井物產
MS 1 5/8 06/02/14	500	4.057	95.250	/	96.25	Baa1	A-	摩根士丹利
NEWFOC 3 3/4 08/17/13	200	4.741	98.000	/	100	--	--	新焦點
NWDEVL 2 3/4 07/14/14	1000	4.237	96.750	/	97.75	--	--	新創建集團
ORIX 2 03/24/14	400	3.956	96.500	/	97.35	--	A-	歐力士
ORIX 4 11/29/14	500	3.984	99.500	/	100.5	NR	A-	歐力士
PAHSP 6 1/2 06/02/14	600	11.294	91.250	/	93.25	--	--	太平洋恩利
RBIIV 4.55 03/23/14	750	4.627	99.500	/	100.25	A2	A	瑞弗森國際銀行集團
SINCON 4 3/4 04/14/14	1380	9.128	92.250	/	94.25	--	--	勝獅貨櫃
SOCGEN 5 04/19/15	500	4.749	100.000	/	101.25	A2	A	法國興業銀行
SOLARG 4 3/4 08/24/14	300	5.137	98.750	/	99.75	--	--	陽光能源
SUNHHC 4 04/28/14	500	7.758	92.750	/	95.25	--	--	亞洲聯合財務有限公司
TSCOLN 1 3/4 09/01/14	725	2.12	98.750	/	99.75	Baa1	A-	特易購
TPVTEC 4 1/4 03/21/14	500	4.247	98.000	/	102	--	--	冠捷科技
VTB 2.95 12/23/13	1000	3.506	98.750	/	99.75	Baa1	BBB	VTB銀行
VW 2.15 05/23/16	1500	2.812	97.000	/	98.25	A3	A-	福斯汽車
YUENFO 3.1 02/10/14	300	3.439	98.750	/	100.25	--	--	永豐餘
YUM 2 3/8 09/29/14	350	2.977	98.000	/	99.5	Baa3	BBB	百勝餐飲

附註

* 債券交割是以含息價為基準。

台幣公司債參考報價

名稱 / 票面利率(%) / 到期日(年)	殖利率	客戶買價	客戶賣價	發行單位 / 票面利率(%) / 到期日(年)	殖利率	百元價格	客戶賣價
98塑化2 / 1.42 / 2016/5/25	1.359	100.063	100.385				
98南亞1 / 1.88 / 2014/2/26	1.346	100.767	100.874				
98統一1A / 1.23 / 2012/12/22	1.155	100.016	100.035				
00鴻海1 / 1.47 / 2016/3/8	1.505	99.727	100.027				
00裕融1 / 1.27 / 2014/6/10	1.300	99.853	100.035				
00萬海1A / 1.65 / 2016/6/22	1.625	99.999	100.186				

外幣可轉換公司債

Ticker	轉換公司	幣別	賣價	/	買價	賣回日程	到期日	票面利率	現股價格	平價
KNYUTT 0 10/27/13	京元電	USD	100.00	/	102.00	2012/10/27	2013/10/27	0	13.35	114.37
ACERST 0 08/10/15	宏碁	USD	98.38	/	99.33	2013/8/10	2015/8/10	0	25.90	26.89
ACERST 0 08/10/17	宏碁	USD	98.91	/	99.84	2015/8/10	2017/8/10	0	25.90	26.13
ASACEM 0 01/27/16	遠東新	USD	95.30	/	96.17	2014/1/27	2016/1/27	0	32.85	54.04
AUOPT 0 10/13/15	友達	USD	80.32	/	81.03	--	2015/10/13	0	8.92	22.89
EPIST 0 01/27/16	晶電	USD	93.45	/	94.47	2014/1/27	2016/1/27	0	58.20	43.82
HONHAI 0 10/12/13	鴻海	USD	98.30	/	98.90	--	2013/10/12	0	82.80	62.68
TATUNG 0 03/25/14	大同	USD	93.54	/	94.46	--	2014/3/25	0	5.89	31.54
TPKHOL 0 04/20/14	F-宸鴻	USD	92.44	/	93.30	--	2014/4/20	0	331.50	42.66
ASACEM 0 06/07/16	亞泥	USD	99.55	/	100.45	2014/6/7	2016/6/7	0	37.45	76.11
TWGIC 0 07/28/14	台玻	USD	93.09	/	94.05	--	2014/7/28	0	27.70	45.18
UNIMIC 0 05/24/16	聯電	USD	94.12	/	95.00	2014/5/24	2016/5/24	0	2.16	64.67
RADOPT 0 07/21/16	瑞儀光電	USD	106.00	/	107.00	2014/7/21	2016/7/21	0	124.50	86.11
SLACP 0 05/12/16	香格里拉(亞洲)	USD	96.25	/	96.89	--	2016/5/12	0	15.14	52.82
FEAST 3 5/8 03/05/15	遠東發展	HKD	99.50	/	99.97	--	2015/3/5	3.625	1.41	42.73
SHTGF 3.3 10/22/14	信德集團	HKD	99.99	/	100.68	2012/10/22	2014/10/22	3.3	2.69	37.52
XINHD 2 1/2 10/20/15	亨得利	HKD	98.44	/	99.06	2013/10/20	2015/10/20	2.5	2.19	44.22
LOTTES 0 07/05/16	樂天百貨	USD	95.35	/	95.89	2014/7/5	2016/7/5	0	282500.00	41.46
LOTTES 0 07/05/16	樂天百貨	JPY	95.70	/	96.40	2014/7/5	2016/7/5	0	282500.00	40.23
HYUELE 4 1/2 12/14/1	SK HYNIX INC	USD	100.12	/	101.12	--	2012/12/14	4.5	21300.00	48.11
STXPOC 4 1/2 11/20/1	STX PAN OCEAN CO	USD	96.01	/	96.87	2012/11/20	2014/11/20	4.5	3675.00	27.87
LGTELE 0 09/29/12	LG UPLUS CORP	USD	99.51	/	100.49	--	2012/9/29	0	6290.00	72.94
HJSHNW 4 07/20/16	韓進海運有限公司	USD	88.34	/	90.79	2014/7/20	2016/7/20	4	13800.00	53.17
OSIMSP 2 3/4 07/05/1	OSIM INTL LTD	SGD	97.02	/	97.91	2014/7/5	2016/7/5	2.75	1.23	61.78
SMCPM 2 05/05/14	SAN MIGUEL	USD	103.18	/	104.06	--	2014/5/5	2	112.80	103.68

信用連結商品報價

連結標的	標的名稱	TCRI	利率	債券到期日/賣回日	付息方式	可承做本金
XS0347678079 Corp	亞泥轉遠東新世紀海外交換債(USD)		2.70%	2013/2/20	每季	最高USD 1500萬
23772	微星二	4	2.10%	2013/4/25	每季	TWD 30,000,000
29031	遠百一	4	1.60%	2014/3/3	每季	TWD 50,000,000
28851	元金一	twA+	1.75%	2013/6/17	每季	TWD 20,000,000

回購交易利率牌告

天期	USD(%)	EUR(%)	TWD(%)	CNH(%)
1Week	0.65	--	0.65	2.60
2Week	0.75	--	0.65	2.60
3Week	0.90	--	0.65	--
1 Month	1.30	1.00	0.70	2.60
2 Month	--	--	--	2.70
3 Month	1.40	--	--	2.80
6 Month	--	--	--	3.00
1 Year	--	--	--	3.20

附註

*：代表該債券為永續型債券，利率之後將有可能變動，或為可召回債券，請進一步瞭解發行條件。

%：債券交割是以含息價為基準。

免責聲明

本文為永豐金證券之每日債券評論。其所涵蓋之信息並非為特定投資之推薦。數據來源彭博社(Bloomberg)。永豐金證券假設數據資料皆公開並可信任之，評論為永豐金證券之觀點。本文內容僅供參考之用，並不構成與永豐金證券，或其相關機構進行任何證券或產品之交易合約。本文內容並非未經許可的法律權限內的提議或邀請，或者對瀏覽之投資人的提議或邀請。

本文的數據與觀點反映目前市場的現況以及我們至今的判斷。鑒於市場變化，我們在未經全面確認的情況下，依賴所假設公開來源的信息為準確且完整。我們的觀點及其基礎假設可能在未與事先通知的情況下而發生變化。證券資產價格變化可以用於說明的作用但並不代表真實的回報。

一些信息可能包括預期看法與新聞整理。我們的評論是基於不同的風險、不確定因素及假設，實發事件或結果或市場所實現的表現可能與預述的情況有不同。

投資涉及風險，包括本金損失的可能性。過去的表现與歷史數字並不一定代表未來的表現。本文內容不得造成任何投資建議或推薦，並且並非為針對特定的目標、市場狀況或某人的個別需要而準備。投資者應自行研究全部相關資料。

過往表現並不代表未來業績。無任何示範或保證可以展示個別策略的效能或可能獲得的實際回報。

全球據點

Hong Kong

SinoPac Securities (Asia) Ltd.
21st Floor, One Peking
1 Peking Road,
Tsim Sha Tsui, Kowloon, Hong Kong
Tel: +852-2586-8340
Toll Free : 0080-185-6674(Taiwan)
Fax: +852-2586-8300

Shanghai

SinoPac Securities (Asia) Limited
Suite 2405, Hua Xia Bank Tower,
256 South Pudong Road, Shanghai
People's Republic of China
Tel: +86-21-6886-5358
Fax: +86-21-6886-5969

London

SinoPac Securities (Europe) Ltd.
5th Floor · Habib House
42 Moorgate
London EC2R 6EL
United Kingdom,
Registered in England and Wales No. 3766464
Tel: +44-20-7614-9999
Fax: +44-20-7614-9979

Taipei

SinoPac Securities Corporation
17F · 2 Chung Ching S. Road · Sec 1
Taipei 100 ·
Taiwan
Tel: +886-2-2382-8219/2312-3866
Fax: +886-2-2382-3464

彭博頁面

SinoPac Securities Corp

www.taiwanresearch.com

Bloomberg page: SIAL