

全球指標公債

	最新殖利率	前日變化(BP)
美國五年公債	0.7%	5.31
美國十年公債	1.63%	6.19
美國三十年公債	2.72%	6.70
德國五年公債	0.45%	6.70
德國十年公債	1.49%	8.90
德國三十年公債	2.32%	9.10
中國二年期公債(CNH)	2.06%	0.31

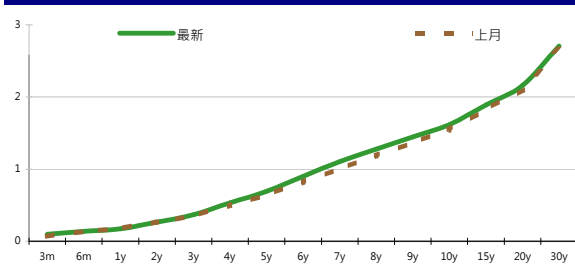
Markit CDX & iTraxx 信用指數

	指數	前日變化(BP)
全球主權 iTraxx 指數	244	2
北美投資級 CDX 指數	103	0
歐洲投資級 iTraxx 指數	148	0
日本投資級 iTraxx 指數	206	2
亞洲投資級 iTraxx 指數 (不包含日本)	154	(5)

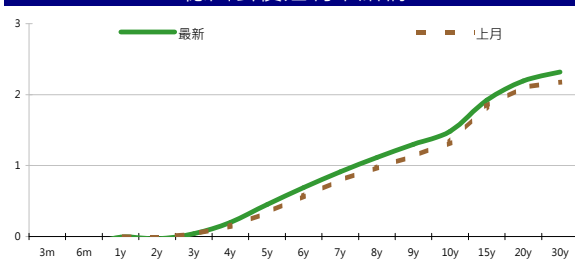
外匯市場

	價格	指數	前日變化(%)	
歐元兌美元	1.24	道瓊工業	13168.6	0.39 %
美元兌日圓	78.62	那斯達克	3015.86	0.87 %
美元兌人民幣	6.37	S&P 500	1401.35	0.51 %
美元兌台幣	29.94	德國工業	6967.95	0.71 %
歐元兌台幣	37.19	英國FTSE	5841.24	0.56 %
港幣兌台幣	3.86	法國CAC	3453.28	1.52 %
人民幣兌台幣	4.70	日經225	8803.31	1.31 %

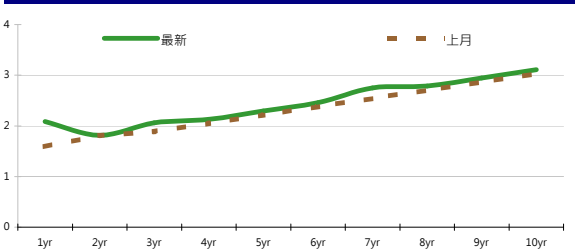
美國公債利率期間結構



德國公債殖利率結構



CNH公債殖利率結構



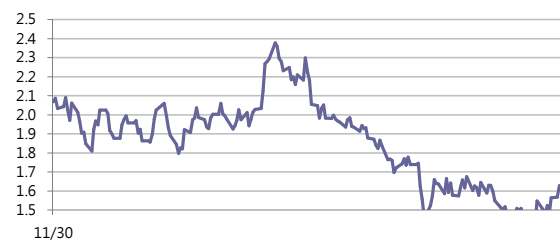
固定收益每日評論

周二美債利率在歐洲午盤過後彈升6 bps，三年期公債標債前有許多賣方先行出場，標售結果平平，bid-cover ratio 3.51與過去10次平均3.49接近，indirect bidder則略低於過去平均來到29.7%。今天美國時間仍有十年債標售，美債利率向上走揚風險仍在。終場美國五年期公債利率收在0.71%，十年期公債利率收在1.63%，三十年期公債利率收在2.72%。歐元區公債方面，風險性資產上漲，德債利率也大幅彈升7~10 bps，終場德債五年期殖利率收在0.45%，十年期殖利率收在1.49%，三十年期殖利率收在2.32%。

昨日台債市場在標售20年券01-7期前，市場較為謹慎關注在終端買盤的動向。由於第三季發債量較低，且本次20年券僅有300億的量，最終得標利率在1.597%落在市場預測區間1.58%-1.62%下緣。最終五年券01-6期收在0.9230%上揚0.1，成交量55億；十年券01-5收在1.1805%下滑0.45bp，成交量114.5億。預料在美債殖利率低檔反彈後，台債殖利率有機會繼續向上修正，今天五年券01-6期區間看0.89%-0.94%。

周二亞洲信用市場持續有好表現，但交易略趨清淡，bid-ask spread擴大，韓國名字tighten 2~5bps，馬來西亞名字約tighten 5 bps。中石化retap 2022年券，盤中一度tighten 5 bps，但午盤過後有賣盤使得收盤和retap spread持平，其他中國和香港名字無太大變化。在信用違約指數方面，全球主權指數收在244點，北美指數收在103點，歐洲指數收在148點，日本指數收在206點，亞洲指數收在154點。

美國十年期公債利率



來源: Bloomberg

每日債券小常識

主動交易策略:

一般來說，除了買進後持有至到期日外，公司債交易策略還有以下數種，分別是預策利率走勢、殖利率利差策略、殖利率曲線策略等幾種，以下將分門別類進行概述。

預策利率走勢策略是最簡單，但也相對需要對於市場有一定的看法，當覺得未來利率會下跌，便採取買進的動作，當覺得未來利率會走升的時候，便採取賣出的動作。

殖利率利差策略：

簡單來說，便是尋找兩個有相同特性，如信用評等AAA的公司債以及美國政府公債，然後觀察兩者之間的殖利率利差，由於這兩種標的都是屬於相當穩定的標的，因此殖利率應該會相當接近，也就是說當殖利率利差現在是處於較為擴大的走勢時，便可以採取買近價格較低，賣出價格較高的策略，因為理論上這兩者的利差將會再次縮小。

殖利率曲線策略：

債券殖利率曲線顯示到期年限與收益率間的關係，殖利率曲線的形狀會隨著時間而有所改變。基於此，殖利率曲線策略是依據債券殖利率曲線形狀所可能產生變化的預期，而規劃某一特定投資組合，以期為該投資組合帶來最大報酬率。

每日公司介紹

公司名稱: 新加坡華僑銀行

產業別: 金融業

信評資料:	展望	短期評等	長期評等
Moody's	STABLE	--	Aa1
S&P	STABLE	A-1+	AA-

重要指標:

ROE	11.687
EBITDA/Interest Expense	--
Debt/Equity	167.916
Quick Ratio	--

公司簡介

新加坡華僑銀行是新加坡歷史最為悠久的本地銀行，其歷史追溯至1912年，是亞洲目前領先的金融集團之一，也是亞洲平價最高的銀行，現有資產1830億新幣，華僑銀行提供一系列的專業金融服務來滿足顧客需求，這包括個人業務、公司業務、投資銀行業務、私人銀行以及交易銀行業務、全球資金業務、資產管理與股票經紀業務。

近日新定價快訊

發行公司: Kreditanstalt für Wiederaufbau 幣別: CNH

發行日期: TBD 到期日: TBD

擔保: 產業別: 金融業

票面利率: TBD

發行額: 1 bn

其他附註:

信用評等:

Moody's Aaa

S&P --

Fitch AAA

TRC --

公司簡介

KfW(德國復興信貸銀行)成立於1948年，為德國政策性銀行，扮演促進德國與歐洲經濟的角色，協助德國中小企業發展並於開發中國家投資項目提供融資與諮詢的服務。

近日新定價快訊

發行公司: Swedish Export Credit 幣別: CNH

發行日期: 2012/6/1 到期日: 2015/6/1

擔保: N 產業別: 金融業

票面利率: 2.375%

發行額: 500 mn

其他附註:

信用評等:

Moody's Aa1

S&P AA+

Fitch --

TRC --

公司簡介

SEK成立於1962年，由瑞典政府100%持有，扮演促進瑞典貿易的角色，提供出口商資金借貸與解決方案，以加強瑞典出口行業的競爭力。

近日新定價快訊

發行公司: 聯華電子 幣別: TWD

發行日期: 2012年6月 到期日: 2017/2019

擔保: 無 產業別: 半導體業

票面利率: 1.43%/1.63%

發行額: 7.5bn/2.5bn

其他附註:

信用評等:

Moody's --

S&P --

Fitch --

TRC twAA

公司簡介

聯電為全球第二大晶圓代工業者，目前擁有1座6吋、7座8吋以及2座12吋晶圓廠。該公司主要服務為專營積體電路的製造與銷售，產品並涵蓋晶圓針測、封裝與測試、設計服務及光罩生產。

近日新定價快訊

發行公司: 中國鋼鐵 幣別: TWD

發行日期: 2012年8月上旬 到期日: 2019/2022

擔保: 無 產業別: 鋼鐵業

票面利率: TBD

發行額: 10bn/10bn

其他附註: 101年5月29日競標

信用評等:

Moody's --

S&P --

Fitch --

TRC twAA+

公司簡介

中鋼主要產品為熱、冷軋、線材、鍍面產品及鋼板等，經濟部持股比例約22.5%，為中鋼最大單一股東，該公司具有官方色彩，並為全台灣最大的鋼鐵高爐一貫廠，內外銷比約為71:29。

債券複委託下單專線: +886-2-2388-8700 客戶理財部

新台幣產品諮詢專線: +886-2-23828219

外幣產品諮詢專線: +852-25868362

外幣產品免付費專線: 0080-185-6674(Taiwan)

外幣公司債參考報價

美元計價

發行單位 / 票面利率(%) / 到期日(年)	發行量(M)	殖利率	買價	賣價	Moody's	S&P	Note
C 2.8 07/16/13	330	1.685	99.500	101.000	--	A-	花旗集團
CAPITA 3.731 03/21/18	400	2.799	104.457	105.152	A3	--	新加坡不動產信託
DAHSIN 6 5/8 02/11/20	225	4.884	110.284	111.350	Baa1	--	大新銀行
EIBKOR 4 01/11/17	1250	2.298	107.100	107.100	A1	A	韓國進出口銀行
EIBKOR 4 1/8 09/09/15	1000	1.914	106.564	106.564	A1	A	韓國進出口銀行
EIBKOR 4 3/8 09/15/21	1000	3.296	108.411	108.411	A1	A	韓國進出口銀行
EIBKOR 5 04/11/22	1000	3.309	113.882	113.882	A1	A	韓國進出口銀行
FUBON 6 1/8 11/30/20	200	4.757	108.694	109.872	--	BBB	富邦集團
HANABK 4 11/03/16	500	2.524	105.875	105.875	A1	A	韓亞銀行
HIGHWY 4 1/2 03/23/15	700	1.862	106.445	106.935	A1	A	韓國高速公路
HUWHY 3 1/2 01/13/17	1000	2.207	105.149	105.676	A3	A-	和記黃埔
HUWHY 4 5/8 01/13/22	1500	3.667	107.237	107.893	A3	A-	和記黃埔
HUWHY 6 05/29/49	1000	5.673	103.310	104.150	Baa2	BBB	和記黃埔
HUWHY 6 1/2 02/13/13	3500	0.493	102.996	102.996	A3	A-	和記黃埔
INDKOR 3 3/4 09/29/16	500	2.263	105.479	106.173	A1	A	韓國工業銀行
KEB 4 7/8 01/14/16	500	2.435	107.688	108.224	A2	A-	韓國外換銀行
KOREAT 3 7/8 01/20/17	350	2.489	105.576	105.993	--	A	韓國電信
KORELE 3 10/05/15	700	1.929	103.250	103.250	A1	A	韓國電力公司
KORELE 4 3/4 07/13/21	500	3.067	113.044	113.044	A1	A	韓國電力公司
KOROIL 4 10/27/16	1000	2.222	107.100	107.100	A1	A	韓國石油公司
LIFUNG 5 1/4 05/13/20	750	3.412	112.420	112.420	A3	A-	利豐集團
LOTTE 3 3/8 05/09/17	400	2.592	103.225	103.711	A3 /*-	--	樂天百貨
MALAYS 2.991 07/06/16	1200	1.937	103.750	104.125	A3	A-	馬來西亞公債
MALAYS 3.928 06/04/15	1250	1.641	106.000	106.500	A3	A-	馬來西亞公債
MIZUHO 2.55 03/17/17	1500	1.865	102.833	103.167	A1	A+	瑞穗銀行
NACF 3 1/2 02/08/17	500	2.571	103.640	104.183	A1	A	韓國國家農業合作社
OCBCSP 1 5/8 03/13/15	1000	1.246	100.960	100.960	Aa1	AA-	新加坡華僑銀行
ORIX 3 3/4 03/09/17	500	3.249	102.110	102.110	Baa2	A-	ORIX株式會社
PCCW 4 1/4 02/24/16	500	2.626	105.159	105.723	Baa2	BBB	電訊盈科
POHANG 4 1/4 10/28/20	700	3.469	105.536	105.536	A3 /*-	A-	浦項鋼鐵
PUSAN 4 1/8 02/09/17	300	2.576	106.315	106.739	A2	--	釜山銀行
RABOBK 8.4 11/29/49	2000	7.950	103.750	103.750	--	--	荷蘭瑞伯銀行
SCBTB 3 3/8 09/19/17	600	2.863	102.410	102.410	A3	BBB+	暹羅商業銀行
SUMIBK 1.9 01/12/15	500	1.274	101.484	101.484	Aa3	A+	三井住友銀行
SUMIBK 2.65 01/12/17	500	1.772	103.712	103.712	Aa3	A+	三井住友銀行
SUNHUN 4 1/2 02/14/22	900	4.062	103.008	103.837	A1	A+	香港新鴻基地產

附註

*: 代表該債券為永續型債券，利率之後將有可能變動，或為可召回債券，請進一步瞭解發行條件。

%: 債券交割是以含息價為基準。

境外人民幣公司債參考報價: 中資企業

發行單位 / 票面利率(%) / 到期日(年)	發行量(M)	殖利率	買價	賣價	Moody's	S&P	Note
ADBCH 3 01/17/14	2100	2.730	100.000	100.750	NR	AA-u	中國農業發展銀行
ADBCH 3.2 01/17/15	550	2.932	100.250	101.000	NR	AA-u	中國農業發展銀行
ADBCH 3 1/2 01/17/17	350	3.316	100.250	101.250	NR	AA-u	中國農業發展銀行
BCHINA 2.9 09/30/13	2800	2.785	99.750	100.500	--	A	中國銀行
BOCOM 2.98 03/09/14	700	3.143	99.250	100.250	--	A-	交通銀行
BEIENT 3 3/4 06/30/14	1450	3.887	99.250	100.250	--	--	北控水務
BEIENT 5 06/30/16	500	4.608	100.750	102.000	--	--	北控水務
BJCAPT 4 3/4 02/21/14	1150	4.407	99.750	101.250	--	--	首創置業
BJASST 4 7/8 12/02/13	1000	4.570	99.750	101.000	--	--	首長國際
BYDCOL 4 1/2 04/28/14	1000	11.258	88.750	90.750	--	--	比亞迪股份有限公司
CHIEAS 4 08/08/14	2500	4.000	99.500	100.500	--	--	中國東方航空
CGB 2.7 10,	2500	#VALUE!	#VALUE!	#VALUE!	Aa3	--	中國附息國債
CGB 1.6 12/20/12	3000	#VALUE!	#VALUE!	#VALUE!	Aa3	--	中國附息國債
CGB 1 12/01/13	2000	1.877	98.250	99.500	Aa3	AA-	中國附息國債
CGB 3.3 10/27/14	500	1.904	102.500	103.500	Aa3	--	中國附息國債
CGB 1.8 12/01/15	2000	2.154	98.500	99.250	Aa3	AA-	中國附息國債
CGB 2.48 12/01/20	1000	3.116	94.750	96.000	Aa3	AA-	中國附息國債
CGB 1.4 08/18/16	5000	2.418	95.750	96.500	Aa3	AA-	中國附息國債
CGB 0.6 08/18/14	6000	2.065	96.750	97.500	Aa3	AA-	中國附息國債
CGB 1.94 08/18/18	3000	2.779	94.750	96.000	Aa3	AA-	中國附息國債
CGB 2.36 08/18/21	1000	3.129	93.250	94.750	Aa3	AA-	中國附息國債
CHCHTO 4 1/2 05/19/14	600	5.550	97.250	99.250	--	--	中國誠通發展集團
CHIPOW 3.2 12/23/15	800	5.081	93.500	95.000	--	--	中電國際
CHIPWR 3 3/4 04/29/14	500	6.814	94.500	95.750	--	--	中國電力新能源發展
CHIPWR 6 1/2 01/09/17	800	6.664	98.250	100.500	--	--	中國電力新能源發展
CHIWIN 6 3/8 04/04/14	750	16.136	84.750	88.000	--	--	中國風電集團
CHMERC 2.9 11/19/13	700	2.898	99.500	100.500	--	--	招商局集團(香港)
CHMERC 3 06/30/16	1600	4.197	95.250	96.250	--	--	招商局集團
CHMERC 2 06/30/14	1400	3.243	97.000	98.500	--	--	招商局集團
CITPAC 2.7 08/03/16	1000	3.863	94.250	97.250	--	--	中信泰富
COFCO 1.85 06/03/14	3000	3.727	96.250	97.250	--	--	中國糧油食品集團(香港)
CHMING 2.95 04/13/14	500	9.483	89.000	91.250	--	--	晨鳴紙業
CNHTC 2.95 10/29/12	2700	4.111	99.380	100.130	--	--	中國重汽(香港)
CNPCCH 2.55 10/26/13	2500	2.548	99.750	100.250	A1	A+	中石油
CNPCCH 2.95 10/26/14	500	2.772	100.000	100.750	A1	A+	中石油
EXIMCH 1.95 12/02/12	1000	#VALUE!	#VALUE!	#VALUE!	--	--	中國進出口銀行
EXIMCH 2.65 12/02/13	4000	2.550	99.750	100.500	--	AA-	中國進出口銀行
EXIMCH 2.7 04/07/14	3000	2.699	99.500	100.500	--	AA-	中國進出口銀行
EXIMCH 2.9 04/05/15	1000	2.850	99.750	100.500	--	AA-	中國進出口銀行
GZRFPR 7 04/29/14	2612	9.496	95.000	97.250	--	--	富力地產
HAIAIR 6 09/16/14	1000	7.706	96.000	97.500	--	--	海南航空
HAIAIR 5 1/4 01/20/15	500	7.413	93.750	96.750	--	--	海南航空
INDEPS 4.65 07/21/14	1000	6.250	96.250	98.000	--	BB-	銀泰百貨
LONGYU 4 1/2 12/21/13	690	5.460	98.250	99.250	--	--	龍源電力
PCDHK 5 1/4 02/01/14	750	11.880	90.500	92.000	--	--	春天百貨
PINGIN 2.075 06/09/14	2000	3.430	97.000	98.250	--	--	平安保險
RESOPW 2.9 11/12/13	1000	3.000	99.500	100.250	NR	BBB-	華潤電力
RESOPW 3 3/4 11/12/15	1000	3.502	100.250	101.250	NR	BBB-	華潤電力
ROADKG 6 02/25/14	1300	8.564	95.250	97.500	Ba3	BB-	路勁基建
SBSG 3 1/8 12/01/13	1000	3.024	99.750	100.500	A3	A	上海寶鋼集團
SBSG 3 1/4 03/01/14	500	3.166	99.750	100.500	A3	A	上海寶鋼集團
SBSG 3 1/2 12/01/14	2100	3.328	100.000	100.750	A3	A	上海寶鋼集團
SBSG 3.675 03/01/15	900	3.519	100.000	100.750	A3	A	上海寶鋼集團
SBSG 4 3/8 12/01/16	500	3.522	102.750	104.000	A3	A	上海寶鋼集團
SBSG 4.15 03/01/17	1500	3.847	100.750	101.750	A3	A	上海寶鋼集團
SDBC 2.7 11/11/13	3000	2.596	99.750	100.500	--	AA-	國家開發銀行
SDBC 3.1 01/16/15	867	2.938	100.000	100.750	NR	AA-	國家開發銀行
SDBC 4.2 01/19/27	2500	4.176	99.750	100.750	NR	AA-	國家開發銀行
SHASHU 6 1/2 07/22/14	1500	7.554	97.000	99.250	--	BB-	山水水泥
SINOCH 1.8 01/18/14	3500	3.143	97.750	98.500	--	--	中化集團
SINOTR 3.3 10/11/14	2600	3.905	97.750	99.750	--	--	中國對外貿易運輸
SANYPH 7 1/2 03/28/15	800	8.466	97.000	98.500	--	--	海航集團(香港)
SZOCTH 3 1/2 05/25/14	1000	5.738	95.000	97.500	--	--	華僑城
TSLIEN 5 3/4 11/10/14	1300	5.745	99.250	100.750	--	--	津聯集團
ZHNGCE 2 08/04/14	900	3.722	96.250	97.250	--	--	中策橡膠
ZHOSHK 4 3/4 04/21/14	1250	11.243	89.500	91.000	--	--	中升控股

附註

* 債券交割是以含息價為基準。

境外人民幣公司債參考報價: 非中資企業

發行單位 / 票面利率(%) / 到期日(年)	發行量(M)	殖利率	買價	賣價	Moody's	S&P	Note
ADSEMI 4 1/4 09/20/16	500	4.654	98.000	99	--	--	日月光
AIFP 3.95 09/19/18	850	3.742	100.500	101.75	--	A	法國液化空氣集團
AIFP 3 09/19/16	1750	3	99.500	100.5	--	A	法國液化空氣集團
ALOPF 4 1/4 03/09/15	500	3.734	100.750	101.75	Baa2	BBB	阿爾斯通
AMXLMM 3 1/2 02/08/15	1000	2.872	101.000	102	A2	A-	AMERICA MOVIL
ASACEM 2.95 09/30/14	586	3.936	97.000	99	--	--	亞泥中國
ASIA 2.85 10/21/20	1200	2.85	99.500	100.5	Aaa	AAA	亞洲開發銀行
BLUSKY 6 1/2 06/20/14	600	7.523	97.250	99.25	--	--	香港航空
BPLN 1.7 09/15/14	700	2.44	98.000	99	A2	A	BP集團
BSHBOS 2 3/8 09/29/14	850	2.617	99.000	100	--	A	博世和西門子家用電器集團
BSHBOS 3 3/8 09/28/16	750	3.342	99.750	100.5	--	A	博世和西門子家用電器集團
CAT 2 12/01/12	1000	#VALUE!	#VALUE!	#VALUE!	A2	A	開拓重工
CAT 2.9 03/16/14	1260	2.818	99.750	100.5	A2	A	開拓重工
CAT 1.35 07/12/13	2300	2.887	98.250	99	A2	A	開拓重工
CHLEAS 5 04/05/15	750	4.845	99.750	101	--	--	中租迪和(BVI)
CJCHEI 2 1/4 07/06/14	1100	4.328	95.250	97.25	--	--	CJ國際控股有限公司
DANGMK 2.9 10/20/14	500	3.377	98.500	99.5	--	--	DANGA CAPITAL BHD
DIALEA 1.65 04/08/13	200	#VALUE!	#VALUE!	#VALUE!	A3	--	三菱日聯租賃
EBIUH 4 7/8 03/12/15	1000	4.253	101.000	102	A3	--	EMIRATES NBD PJSC
F 4 7/8 03/26/15	1000	4.211	101.000	102.25	--	BB+	福特汽車公司
FRESHK 3.9 06/03/14	1250	5.818	96.000	97.5	--	--	遠東宏信
FRESHK 6.95 12/21/16	750	6.812	99.000	102	--	--	遠東宏信
GALENT 4 5/8 12/16/13	1380	4.234	100.000	101	--	--	銀河娛樂集團
GENHKS 3.95 06/30/14	1380	4.65	98.000	99.5	--	--	雲頂香港
GLPSP 3 3/8 05/11/16	2650	3.662	98.500	99.5	Baa2	--	普洛斯集團
HITCAP 3 3/4 03/22/15	500	3.546	100.000	101	--	A-	日立資本
HKCGAS 1.4 04/11/16	1000	3.071	93.750	94.75	A1	A+	香港中華煤氣
HPWELL 2.98 07/13/12	1380	#VALUE!	#VALUE!	#VALUE!	--	--	合和基建
HPWELL 1.55 05/18/14	600	3.766	95.250	97.25	--	--	合和基建
HSBC 2 7/8 04/30/15	2000	2.348	101.000	101.75	Aa3	AA-	匯豐銀行
IDBI 4 1/2 11/18/14	650	4.263	99.500	101.5	Baa3	BBB-	印度工業發展銀行
ILFSIN 5 3/4 04/26/15	630	5.244	100.750	101.75	--	--	ITNL Offshore Pte Ltd
LGFP 9 11/14/14	1500	6.51	104.250	106	--	--	拉法基瑞安水泥
LOTTES 4 02/09/15	750	3.524	100.750	101.5	A3 /*-	--	樂天百貨
LXSGR 3.95 02/16/15	500	3.323	100.750	102.25	Baa2	BBB	英國朗盛公司
MITSCO 4 1/4 03/01/17	500	3.917	100.750	102	A2	A+	三井物產
MPEL 3 3/4 05/09/13	2300	#VALUE!	#VALUE!	#VALUE!	--	--	新濠博亞娛樂
MS 1 5/8 06/02/14	500	4.093	95.250	96.25	Baa1	A-	摩根士丹利
MTRC 0 5/8 06/17/13	1000	#VALUE!	#VALUE!	#VALUE!	Aa1	--	地鐵公司蓋曼群島
NEWFOC 3 3/4 08/17/13	200	4.769	96.500	98.5	--	--	新焦點
NWDEVL 2 3/4 07/14/14	1000	4.188	97.000	97.75	--	--	新創建集團
ORIX 2 03/24/14	400	3.775	96.750	97.75	--	A-	歐力士
ORIX 4 11/29/14	500	3.927	99.750	100.5	NR	A-	歐力士
PAHSP 6 1/2 06/02/14	600	10.136	92.750	95.5	--	--	太平洋恩利
RBIIV 4.55 03/23/14	750	4.792	99.250	100	A2	A	瑞弗森國際銀行集團
SINCON 4 3/4 04/14/14	1380	8.598	93.000	95.25	--	--	勝獅貨櫃
SOCGEN 5 04/19/15	500	4.697	100.250	101.25	A2	A	法國興業銀行
SOLARG 4 3/4 08/24/14	300	5.142	96.750	98.75	--	--	陽光能源
SUNHKC 4 04/28/14	500	7.734	93.000	95.25	--	--	亞洲聯合財務有限公司
TSCOLN 1 3/4 09/01/14	725	2.251	98.500	99.5	Baa1	A-	特易購
TPVTEC 4 1/4 03/21/14	500	4.248	98.000	102	--	--	冠捷科技
VTB 2.95 12/23/13	1000	3.517	98.750	99.75	Baa1	BBB	VTB銀行
VW 2.15 05/23/16	1500	2.71	97.500	98.5	A3	A-	福斯汽車
YUENFO 3.1 02/10/14	300	3.446	97.500	98.5	--	--	永豐餘
YUM 2 3/8 09/29/14	350	2.862	98.500	99.5	Baa3	BBB	百勝餐飲

附註

* 債券交割是以含息價為基準。

台幣公司債參考報價

名稱 / 票面利率(%) / 到期日(年)	殖利率	客戶賣價	客戶買價	發行單位 / 票面利率(%) / 到期日(年)	殖利率	百元價格	客戶賣價
98塑化2 / 1.42 / 2016/5/25	1.359	100.062	100.382				
98南亞1 / 1.88 / 2014/2/26	1.349	100.751	100.856				
98統一1A / 1.23 / 2012/12/22	1.155	100.015	100.033				
00鴻海1 / 1.47 / 2016/3/8	1.504	99.729	100.027				
00裕融1 / 1.27 / 2014/6/10	1.300	99.855	100.035				
00萬海1A / 1.65 / 2016/6/22	1.625	99.998	100.184				

外幣可轉換公司債

Ticker	轉換公司	幣別	賣價	買價	賣回日程	到期日	票面利率	現股價格	平價
KNYUTT 0 10/27/13	京元電	USD	--	--	2012/10/27	2013/10/27	0	14.20	122.11
ACERST 0 08/10/15	宏碁	USD	98.41	99.40	2013/8/10	2015/8/10	0	26.00	27.09
ACERST 0 08/10/17	宏碁	USD	99.06	100.01	2015/8/10	2017/8/10	0	26.00	26.33
ASACEM 0 01/27/16	遠東新	USD	95.61	96.35	2014/1/27	2016/1/27	0	34.25	56.56
AUOPT 0 10/13/15	友達	USD	79.18	80.02	--	2015/10/13	0	8.27	21.30
EPIST 0 01/27/16	晶電	USD	93.82	94.76	2014/1/27	2016/1/27	0	60.30	47.27
HONHAI 0 10/12/13	鴻海	USD	98.52	99.10	--	2013/10/12	0	87.30	66.34
TATUNG 0 03/25/14	大同	USD	93.45	94.58	--	2014/3/25	0	5.67	30.48
TPKHOL 0 04/20/14	F-宸鴻	USD	92.99	93.93	--	2014/4/20	0	350.50	45.28
ASACEM 0 06/07/16	亞泥	USD	100.15	101.18	2014/6/7	2016/6/7	0	38.80	79.15
TWGC 0 07/28/14	台玻	USD	93.10	94.06	--	2014/7/28	0	27.65	45.27
UNIMIC 0 05/24/16	聯電	USD	94.93	95.70	2014/5/24	2016/5/24	0	2.18	65.27
RADOPT 0 07/21/16	瑞儀光電	USD	102.76	104.32	2014/7/21	2016/7/21	0	121.50	84.36
SLACP 0 05/12/16	香格里拉(亞洲)	USD	97.00	97.61	--	2016/5/12	0	14.72	51.35
FEAST 3 5/8 03/05/15	遠東發展	HKD	99.58	99.99	--	2015/3/5	3.625	1.43	43.33
KERPRO 0 02/22/12	嘉里建設	HKD	--	--	--	2012/2/22	0	36.85	--
SHTGF 3.3 10/22/14	信德集團	HKD	100.00	100.61	2012/10/22	2014/10/22	3.3	2.65	36.96
YYINDU 0 11/17/11	裕元集團	HKD	--	--	--	2011/11/17	0	23.75	--
XINHDI 2 1/2 10/20/15	亨得利	HKD	99.29	99.79	2013/10/20	2015/10/20	2.5	2.21	44.62
LOTTE 0 07/05/16	樂天百貨	USD	95.55	96.11	2014/7/5	2016/7/5	0	299000	44.28
LOTTE 0 07/05/16	樂天百貨	JPY	95.85	96.54	2014/7/5	2016/7/5	0	299000	43.23
HYUELE 4 1/2 12/14/15	SK HYNIX INC	USD	99.29	99.79	--	2012/12/14	4.5	22000	51.22
STXPOC 4 1/2 11/20/15	STX PAN OCEAN CO	USD	96.59	97.47	2012/11/20	2014/11/20	4.5	3970	30.82
LGTELE 0 09/29/12	LG UPLUS CORP	USD	99.90	101.33	--	2012/9/29	0	6900	80.94
HJSHNW 4 07/20/16	韓進海運有限公司	USD	89.47	92.96	2014/7/20	2016/7/20	4	14300	55.79
OSIMSP 2 3/4 07/05/15	OSIM INTL LTD	SGD	97.81	98.57	2014/7/5	2016/7/5	2.75	1.34	67.30
SMCPM 2 05/05/14	SAN MIGUEL	USD	102.74	103.57	--	2014/5/5	2	--	103.28

信用連結商品報價

連結標的	標的名稱	TCRI	利率	債券到期日/賣回日	付息方式	可承做本金
XS0347678079 Corp	亞泥轉遠東新世紀海外交換債(USD)		2.70%	2013/2/20	每季	最高USD 1500萬
23772	微星二	4	2.10%	2013/4/25	每季	TWD 30,000,000
29031	遠百一	4	1.60%	2014/3/3	每季	TWD 50,000,000
28851	元金一	twA+	1.75%	2013/6/17	每季	TWD 20,000,000

回購交易利率牌告

天期	USD(%)	EUR(%)	TWD(%)	CNH(%)
1Week	0.65	--	0.65	2.60
2Week	0.75	--	0.65	2.60
3Week	0.90	--	0.65	--
1 Month	1.30	1.00	0.70	2.60
2 Month	--	--	--	2.70
3 Month	1.40	--	--	2.80
6 Month	--	--	--	3.00
1 Year	--	--	--	3.20

附註

*: 代表該債券為永續型債券，利率之後將有可能變動，或為可召回債券，請進一步瞭解發行條件。

%: 債券交割是以含息價為基準。

免責聲明

本文為永豐金證券之每日債券評論。其所涵蓋之信息並非為特定投資之推薦。數據來源彭博社(Bloomberg)。永豐金證券假設數據資料皆公開並可信任之，評論為永豐金證券之觀點。本文內容僅供參考之用，並不構成與永豐金證券，或其相關機構進行任何證券或產品之交易合約。本文內容並非未經許可的法律權限內的提議或邀請，或者對瀏覽之投資人的提議或邀請。

本文的數據與觀點反映目前市場的現況以及我們至今的判斷。鑒於市場變化，我們在未經全面確認的情況下，依賴所假設公開來源的信息為準確且完整。我們的觀點及其基礎假設可能在未與事先通知的情況下而發生變化。證券資產價格變化可以用於說明的作用但並不代表真實的回報。

一些信息可能包括預期看法與新聞整理。我們的評論是基於不同的風險、不確定因素及假設，實發事件或結果或市場所實現的表現可能與預述的情況有不同。

投資涉及風險，包括本金損失的可能性。過去的表现與歷史數字並不一定代表未來的表現。本文內容不得造成任何投資建議或推薦，並且並非為針對特定的目標、市場狀況或某人的個別需要而準備。投資者應自行研究全部相關資料。

過往表現並不代表未來業績。無任何示範或保證可以展示個別策略的效能或可能獲得的實際回報。

全球據點

Hong Kong

SinoPac Securities (Asia) Ltd.
21st Floor, One Peking
1 Peking Road,
Tsim Sha Tsui, Kowloon, Hong Kong
Tel: +852-2586-8340
Toll Free : 0080-185-6674(Taiwan)
Fax: +852-2586-8300

Shanghai

SinoPac Securities (Asia) Limited
Suite 2405, Hua Xia Bank Tower,
256 South Pudong Road, Shanghai
People's Republic of China
Tel: +86-21-6886-5358
Fax: +86-21-6886-5969

London

SinoPac Securities (Europe) Ltd.
5th Floor · Habib House
42 Moorgate
London EC2R 6EL
United Kingdom,
Registered in England and Wales No. 3766464
Tel: +44-20-7614-9999
Fax: +44-20-7614-9979

Taipei

SinoPac Securities Corporation
17F · 2 Chung Ching S. Road · Sec 1
Taipei 100 ·
Taiwan
Tel: +886-2-2382-8219/2312-3866
Fax: +886-2-2382-3464

彭博頁面

SinoPac Securities Corp

www.taiwanresearch.com

Bloomberg page: SIAL