

全球指標公債

	最新殖利率	前日變化(BP)
美國五年公債	0.73%	2.10
美國十年公債	1.65%	2.08
美國三十年公債	2.75%	2.98
德國五年公債	0.4%	(5.30)
德國十年公債	1.42%	(6.40)
德國三十年公債	2.26%	(6.10)
中國二年期公債(CNH)	2.04%	0.14

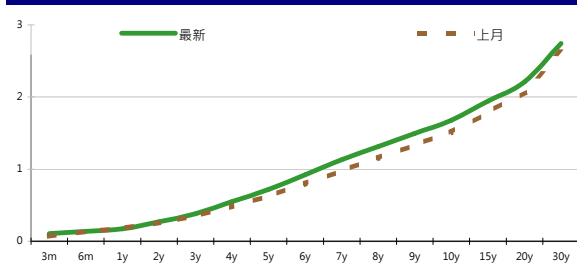
Markit CDX & iTraxx 信用指數

	指數	前日變化(BP)
全球主權 iTraxx 指數	246	2
北美投資級 CDX 指數	103	(0)
歐洲投資級 iTraxx 指數	149	1
日本投資級 iTraxx 指數	197	(9)
亞洲投資級 iTraxx 指數 (不包含日本)	154	(0)

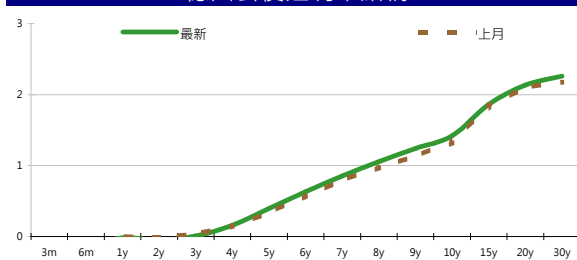
外匯市場

	價格	指數	前日變化(%)	
歐元兌美元	1.24	道瓊工業	13175.64	0.05 %
美元兌日圓	78.40	那斯達克	3011.25	(0.15) %
美元兌人民幣	6.36	S&P 500	1402.22	0.06 %
美元兌台幣	29.97	德國工業	6966.15	(0.03) %
歐元兌台幣	37.07	英國FTSE	5845.92	0.08 %
港幣兌台幣	3.86	法國CAC	3438.26	(0.43) %
人民幣兌台幣	4.71	日經225	8803.31	0.88 %

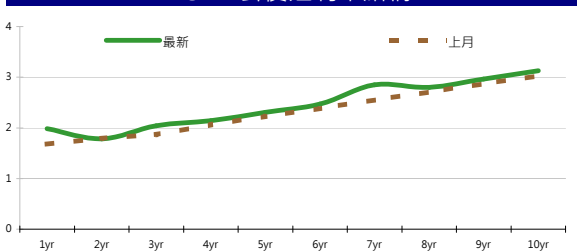
美國公債殖利率期間結構



德國公債殖利率結構



CNH公債殖利率結構



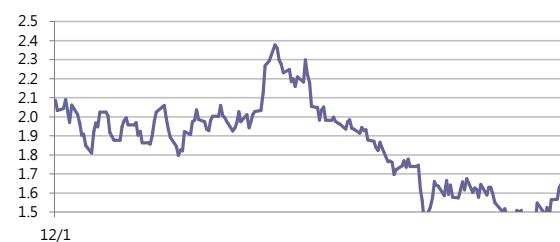
固定收益每日評論

周三美債利率在BOE公布下修GDP預期以及德國十年債標售結果強勁的激勵下，美債十年期利率在歐洲盤中下跌約2 bps，但十年標債結果不甚理想，隨即推升美債利率。主要的標債數據，bid-cover ratio為2.49，低於過去十次平均的3.1；Indirect bidders為40.6%，略遜於過去十次平均的41.4%。終場美國五年期公債利率收在0.73%，十年期公債利率收在1.65%，三十年期公債利率收在2.75%。歐元區公債方面，德國公布數據不如預期，德債買盤出現，終場德債五年期殖利率收在0.40%，十年期殖利率收在1.42%，三十年期殖利率收在2.26%。

昨日台債市場受到前一晚美債利率上揚影響，早盤略微開高。但在前一天20年期券標售籌碼穩固，加上預期美債利率仍未脫區間格局，01-5期十年券當日下滑2bp，最終五年券01-6期收在0.9155%下滑0.75，成交量13億；十年券01-5收在1.1700%下滑0.99bp，成交量154億。在美債利率短線技術面持續朝上修正，預料台債在今日韓利率決策會議後有機會反彈。今天五年券01-6期區間看0.88%-0.93%。

周三亞洲信用市場交易清淡，不過大部分名字仍是tighten，韓國名字tighten 1~5bps。中國和香港名字tighten 2~10 bps，表現較強的是康師傅和中海油2021年券，約tighten 10bp。渣打在昨天負面的新聞而遭受到較多賣盤殺出之後，今天有買盤進場，價格止跌且有些券次上揚，例如STANLN 4 LT2券次較週二上漲了約1元。在信用違約指數方面，全球主權指數收在246點，北美指數收在103點，歐洲指數收在149點，日本指數收在197點，亞洲指數收在154點。

美國十年期公債利率



來源: Bloomberg

每日債券小常識

問:何謂荷蘭標(Dutch Auction)?

答:又稱為「單一價格標」,只依投標價格超過底標之順序依序得標,並一律以最低得標價格作為發行價格。例如,今發行300億之公債,有A、B、C、D、E五人投標,A標價111金額50億,B標價108金額80億,C標價100金額100億,D標價98金額120億,E標價90金額150億。則因ABCD之投標金額已超過三百億而E確定落標,此外,ABC之投標金額已達230億,因此D只得標70億,倘ABCD四人之得標價格皆為98。

問:相較於複式價格標,荷蘭標有何優點?

答:複式價格得標者因為標價高,在得標後若利率上揚則容易套牢,因此下標者相對保守,不利於發行者。反之,荷蘭標皆以最低標為得標價,因此投資人對利率風險擔憂而低,下標相對活絡,無形中提高得標價格。

每日公司介紹

公司名稱: 三井住友銀行

產業別: 金融業

信評資料:	展望	短期評等	長期評等
Moody's	STABLE	P-1	Aa3
S&P	NEG	A-1	A+

重要指標:

ROE	8.417
EBITDA/Interest Expense	--
Debt/Equity	517.836
Quick Ratio	--

公司簡介

三井住友銀行是目前日本的三大銀行之一。成立於2001年4月1日,是由住友集團的住友銀行與三井財團的櫻花銀行合併而成,兩個銀行都已超過120年歷史。總部位於東京都千代田區有樂町,該銀行在全日本有超過五百個營業據點,目前總資產超越8,500億美元,為名列全球前十大之國際性金融集團。

近日新定價快訊

發行公司: Kreditanstalt für Wiederaufbau 幣別: CNH

發行日期: TBD 到期日: TBD

擔保: 產業別: 金融業

票面利率: TBD

發行額: 1 bn

其他附註:

信用評等:

Moody's Aaa

S&P --

Fitch AAA

TRC --

公司簡介

KfW(德國復興信貸銀行)成立於1948年,為德國政策性銀行,扮演促進德國與歐洲經濟的角色,協助德國中小企業發展並於開發中國家投資項目提供融資與諮詢的服務。

近日新定價快訊

發行公司: Swedish Export Credit 幣別: CNH

發行日期: 2012/6/1 到期日: 2015/6/1

擔保: N 產業別: 金融業

票面利率: 2.375%

發行額: 500 mn

其他附註:

信用評等:

Moody's Aa1

S&P AA+

Fitch --

TRC --

公司簡介

SEK成立於1962年,由瑞典政府100%持有,扮演促進瑞典貿易的角色,提供出口商資金借貸與解決方案,以加強瑞典出口行業的競爭力。

近日新定價快訊

發行公司: 聯華電子 幣別: TWD

發行日期: 2012年6月 到期日: 2017/2019

擔保: 無 產業別: 半導體業

票面利率: 1.43%/1.63%

發行額: 7.5bn/2.5bn

其他附註:

信用評等:

Moody's --

S&P --

Fitch --

TRC twAA

公司簡介

聯電為全球第二大晶圓代工業者,目前擁有1座6吋、7座8吋以及2座12吋晶圓廠。該公司主要服務為專營積體電路的製造與銷售,產品並涵蓋晶圓針測、封裝與測試、設計服務及光罩生產。

近日新定價快訊

發行公司: 中國鋼鐵 幣別: TWD

發行日期: 2012年8月上旬 到期日: 2019/2022

擔保: 無 產業別: 鋼鐵業

票面利率: TBD

發行額: 10bn/10bn

其他附註: 101年5月29日競標

信用評等:

Moody's --

S&P --

Fitch --

TRC twAA+

公司簡介

中鋼主要產品為熱、冷軋、線材、鍍面產品及鋼板等,經濟部持股比例約22.5%,為中鋼最大單一股東,該公司具有官方色彩,並為全台灣最大的鋼鐵高爐一貫廠,內外銷比約為71:29。

債券複委託下單專線: +886-2-2388-8700 客戶理財部

新台幣產品諮詢專線:

+886-2-23828219

外幣產品諮詢專線:

+852-25868362

外幣產品免付費專線:

0080-185-6674(Taiwan)

外幣公司債參考報價

美元計價

發行單位 / 票面利率(%) / 到期日(年)	發行量(M)	殖利率	買價	賣價	Moody's	S&P	Note
C 2.8 07/16/13	330	1.692	99.500	101.000	--	A-	花旗集團
CAPITA 3.731 03/21/18	400	2.783	104.486	105.286	A3	--	新加坡不動產信託
DAHSIN 6 5/8 02/11/20	225	4.824	110.463	111.964	Baa1	--	大新銀行
EIBKOR 4 01/11/17	1250	2.197	107.535	107.535	A1	A	韓國進出口銀行
EIBKOR 4 1/8 09/09/15	1000	1.913	106.564	106.564	A1	A	韓國進出口銀行
EIBKOR 4 3/8 09/15/21	1000	3.410	107.484	107.484	A1	A	韓國進出口銀行
EIBKOR 5 04/11/22	1000	3.309	113.882	113.882	A1	A	韓國進出口銀行
FUBON 6 1/8 11/30/20	200	4.725	108.866	110.148	--	BBB	富邦集團
HANABK 4 11/03/16	500	2.523	105.875	105.875	A1	A	韓亞銀行
HIGHWY 4 1/2 03/23/15	700	1.856	106.453	106.947	A1	A	韓國高速公路
HUWHY 3 1/2 01/13/17	1000	2.220	105.093	105.609	A3	A-	和記黃埔
HUWHY 4 5/8 01/13/22	1500	3.650	107.352	108.053	A3	A-	和記黃埔
HUWHY 6 05/29/49	1000	5.686	103.311	104.183	Baa2	BBB	和記黃埔
HUWHY 6 1/2 02/13/13	3500	0.747	102.850	102.850	A3	A-	和記黃埔
INDKOR 3 3/4 09/29/16	500	2.255	105.560	106.149	A1	A	韓國工業銀行
KEB 4 7/8 01/14/16	500	2.389	107.840	108.376	A2	A-	韓國外換銀行
KOREAT 3 7/8 01/20/17	350	2.483	105.584	106.030	--	A	韓國電信
KORELE 3 10/05/15	700	1.928	103.250	103.250	A1	A	韓國電力公司
KORELE 4 3/4 07/13/21	500	3.066	113.044	113.044	A1	A	韓國電力公司
KOROIL 4 10/27/16	1000	2.245	107.000	107.000	A1	A	韓國石油公司
LIFUNG 5 1/4 05/13/20	750	3.411	112.420	112.420	A3	A-	利豐集團
LOTTE 3 3/8 05/09/17	400	2.605	103.170	103.644	A3 /*-	--	樂天百貨
MALAYS 2.991 07/06/16	1200	1.985	103.500	104.000	A3	A-	馬來西亞公債
MALAYS 3.928 06/04/15	1250	1.595	106.125	106.625	A3	A-	馬來西亞公債
MIZUHO 2.55 03/17/17	1500	1.870	102.797	103.156	A1	A+	瑞穗銀行
NACF 3 1/2 02/08/17	500	2.575	103.622	104.162	A1	A	韓國國家農業合作社
OCBCSP 1 5/8 03/13/15	1000	1.246	100.960	100.960	Aa1	AA-	新加坡華僑銀行
ORIX 3 3/4 03/09/17	500	3.249	102.110	102.110	Baa2	A-	ORIX株式會社
PCCW 4 1/4 02/24/16	500	2.617	105.164	105.772	Baa2	BBB	電訊盈科
POHANG 4 1/4 10/28/20	700	3.468	105.536	105.536	A3 /*-	A-	浦項鋼鐵
PUSAN 4 1/8 02/09/17	300	2.578	106.298	106.726	A2	--	釜山銀行
RABOBK 8.4 11/29/49	2000	7.842	105.250	105.250	--	--	荷蘭瑞伯銀行
SCBTB 3 3/8 09/19/17	600	2.863	102.410	102.410	A3	BBB+	暹羅商業銀行
SUMIBK 1.9 01/12/15	500	1.273	101.484	101.484	Aa3	A+	三井住友銀行
SUMIBK 2.65 01/12/17	500	1.771	103.712	103.712	Aa3	A+	三井住友銀行
SUNHUN 4 1/2 02/14/22	900	4.071	102.929	103.771	A1	A+	香港新鴻基地產

附註

*: 代表該債券為永續型債券，利率之後將有可能變動，或為可召回債券，請進一步瞭解發行條件。

%: 債券交割是以含息價為基準。

境外人民幣公司債參考報價: 中資企業

發行單位 / 票面利率(%) / 到期日(年)	發行量(M)	殖利率	買價	賣價	Moody's	S&P	Note
ADBCH 3 01/17/14	2100	2.819	100.000	100.500	NR	AA-u	中國農業發展銀行
ADBCH 3.2 01/17/15	550	2.931	100.250	101.000	NR	AA-u	中國農業發展銀行
ADBCH 3 1/2 01/17/17	350	3.286	100.500	101.250	NR	AA-u	中國農業發展銀行
BCHINA 2.9 09/30/13	2800	2.785	99.750	100.500	--	A	中國銀行
BOCOM 2.98 03/09/14	700	3.308	99.000	100.000	--	A-	交通銀行
BEIENT 3 3/4 06/30/14	1450	3.887	99.250	100.250	--	--	北控水務
BEIENT 5 06/30/16	500	4.607	100.750	102.000	--	--	北控水務
BJCAPT 4 3/4 02/21/14	1150	4.406	99.750	101.250	--	--	首創置業
BJASST 4 7/8 12/02/13	1000	4.570	99.750	101.000	--	--	首長國際
BYDCOL 4 1/2 04/28/14	1000	11.358	88.750	90.500	--	--	比亞迪股份有限公司
CHIEAS 4 08/08/14	2500	3.934	99.500	100.750	--	--	中國東方航空
CGB 2.7 10,	2500	#VALUE!	#VALUE!	#VALUE!	Aa3	--	中國附息國債
CGB 1.6 12/20/12	3000	#VALUE!	#VALUE!	#VALUE!	Aa3	--	中國附息國債
CGB 1 12/01/13	2000	1.879	98.250	99.500	Aa3	AA-	中國附息國債
CGB 3.3 10/27/14	500	2.016	102.500	103.000	Aa3	--	中國附息國債
CGB 1.8 12/01/15	2000	2.155	98.500	99.250	Aa3	AA-	中國附息國債
CGB 2.48 12/01/20	1000	3.151	94.500	95.750	Aa3	AA-	中國附息國債
CGB 1.4 08/18/16	5000	2.419	95.750	96.500	Aa3	AA-	中國附息國債
CGB 0.6 08/18/14	6000	2.002	97.000	97.500	Aa3	AA-	中國附息國債
CGB 1.94 08/18/18	3000	2.850	94.500	95.500	Aa3	AA-	中國附息國債
CGB 2.36 08/18/21	1000	3.129	93.250	94.750	Aa3	AA-	中國附息國債
CHCHTO 4 1/2 05/19/14	600	5.552	97.250	99.250	--	--	中國誠通發展集團
CHIPOW 3.2 12/23/15	800	5.083	93.750	94.750	--	--	中電國際
CHIPWR 3 3/4 04/29/14	500	6.819	94.500	95.750	--	--	中國電力新能源發展
CHIPWR 6 1/2 01/09/17	800	6.664	98.250	100.500	--	--	中國電力新能源發展
CHIWIN 6 3/8 04/04/14	750	15.855	85.250	88.250	--	--	中國風電集團
CHMERC 2.9 11/19/13	700	2.999	99.500	100.250	--	--	招商局集團(香港)
CHMERC 3 06/30/16	1600	4.198	95.250	96.250	--	--	招商局集團
CHMERC 2 06/30/14	1400	3.245	97.000	98.500	--	--	招商局集團
CITPAC 2.7 08/03/16	1000	3.864	94.250	97.250	--	--	中信泰富
COFCO 1.85 06/03/14	3000	3.730	96.250	97.250	--	--	中國糧油食品集團(香港)
CHMING 2.95 04/13/14	500	9.494	89.000	91.250	--	--	晨鳴紙業
CNHTC 2.95 10/29/12	2700	#VALUE!	#VALUE!	#VALUE!	--	--	中國重汽(香港)
CNPCC 2.55 10/26/13	2500	2.654	99.500	100.250	A1	A+	中石油
CNPCC 2.95 10/26/14	500	2.132	100.000	103.500	A1	A+	中石油
EXIMCH 1.95 12/02/12	1000	#VALUE!	#VALUE!	#VALUE!	--	--	中國進出口銀行
EXIMCH 2.65 12/02/13	4000	2.550	99.750	100.500	--	AA-	中國進出口銀行
EXIMCH 2.7 04/07/14	3000	2.699	99.500	100.500	--	AA-	中國進出口銀行
EXIMCH 2.9 04/05/15	1000	2.899	99.500	100.500	--	AA-	中國進出口銀行
GZRFPR 7 04/29/14	2612	9.500	95.500	96.750	--	--	富力地產
HAIAIR 6 09/16/14	1000	7.776	96.000	97.250	--	--	海南航空
HAIAIR 5 1/4 01/20/15	500	7.415	93.750	96.750	--	--	海南航空
INDEPS 4.65 07/21/14	1000	6.110	96.500	98.250	--	BB-	銀泰百貨
LONGYU 4 1/2 12/21/13	690	5.462	98.250	99.250	--	--	龍源電力
PCDHK 5 1/4 02/01/14	750	11.790	90.500	92.250	--	--	春天百貨
PINGIN 2.075 06/09/14	2000	3.359	97.250	98.250	--	--	平安保險
RESOPW 2.9 11/12/13	1000	2.285	99.500	102.000	NR	BBB-	華潤電力
RESOPW 3 3/4 11/12/15	1000	3.380	100.250	102.000	NR	BBB-	華潤電力
ROADKG 6 02/25/14	1300	8.387	95.750	97.500	Ba3	BB-	路勁基建
SBSG 3 1/8 12/01/13	1000	3.024	99.750	100.500	A3	A	上海寶鋼集團
SBSG 3 1/4 03/01/14	500	3.166	99.750	100.500	A3	A	上海寶鋼集團
SBSG 3 1/2 12/01/14	2100	3.328	100.000	100.750	A3	A	上海寶鋼集團
SBSG 3.675 03/01/15	900	3.468	100.000	101.000	A3	A	上海寶鋼集團
SBSG 4 3/8 12/01/16	500	3.521	102.750	104.000	A3	A	上海寶鋼集團
SBSG 4.15 03/01/17	1500	3.787	101.000	102.000	A3	A	上海寶鋼集團
SDBC 2.7 11/11/13	3000	2.493	99.750	100.750	--	AA-	國家開發銀行
SDBC 3.1 01/16/15	867	2.938	100.000	100.750	NR	AA-	國家開發銀行
SDBC 4.2 01/19/27	2500	4.176	99.750	100.750	NR	AA-	國家開發銀行
SHASHU 6 1/2 07/22/14	1500	7.698	96.750	99.000	--	BB-	山水水泥
SINOCH 1.8 01/18/14	3500	3.145	97.750	98.500	--	--	中化集團
SINOTR 3.3 10/11/14	2600	3.906	97.750	99.750	--	--	中國對外貿易運輸
SANYPH 7 1/2 03/28/15	800	8.467	97.000	98.500	--	--	海航集團(香港)
SZOCTH 3 1/2 05/25/14	1000	5.742	95.000	97.500	--	--	華僑城
TSLIEN 5 3/4 11/10/14	1300	5.685	99.250	101.000	--	--	津聯集團
ZHNGCE 2 08/04/14	900	3.724	96.250	97.250	--	--	中策橡膠
ZHOSHK 4 3/4 04/21/14	1250	11.243	89.500	91.000	--	--	中升控股

附註

* 債券交割是以含息價為基準。

境外人民幣公司債參考報價: 非中資企業

發行單位 / 票面利率(%) / 到期日(年)	發行量(M)	殖利率	買價	賣價	Moody's	S&P	Note
ADSEMI 4 1/4 09/20/16	500	4.655	98.000	99	--	--	日月光
AIFP 3.95 09/19/18	850	3.787	100.250	101.5	--	A	法國液化空氣集團
AIFP 3 09/19/16	1750	3	99.500	100.5	--	A	法國液化空氣集團
ALOPF 4 1/4 03/09/15	500	3.734	100.750	101.75	Baa2	BBB	阿爾斯通
AMXLMM 3 1/2 02/08/15	1000	2.768	101.000	102.5	A2	A-	AMERICA MOVIL
ASACEM 2.95 09/30/14	586	3.937	97.000	99	--	--	亞泥中國
ASIA 2.85 10/21/20	1200	2.85	99.500	100.5	Aaa	AAA	亞洲開發銀行
BLUSKY 6 1/2 06/20/14	600	7.524	97.250	99.25	--	--	香港航空
BPLN 1.7 09/15/14	700	2.503	98.000	98.75	A2	A	BP集團
BSHBOS 2 3/8 09/29/14	850	2.618	99.000	100	--	A	博世和西門子家用電器集團
BSHBOS 3 3/8 09/28/16	750	3.309	99.750	100.75	--	A	博世和西門子家用電器集團
CAT 2 12/01/12	1000	#VALUE!	#VALUE!	#VALUE!	A2	A	開拓重工
CAT 2.9 03/16/14	1260	2.818	99.750	100.5	A2	A	開拓重工
CAT 1.35 07/12/13	2300	2.892	98.250	99	A2	A	開拓重工
CHLEAS 5 04/05/15	750	4.845	99.750	101	--	--	中租迪和(BVI)
CJCHEI 2 1/4 07/06/14	1100	4.33	95.250	97.25	--	--	CJ國際控股有限公司
DANGMK 2.9 10/20/14	500	3.378	98.500	99.5	--	--	DANGA CAPITAL BHD
DIALEA 1.65 04/08/13	200	#VALUE!	#VALUE!	#VALUE!	A3	--	三菱日聯租賃
EBIUH 4 7/8 03/12/15	1000	4.15	101.250	102.25	A3	--	EMIRATES NBD PJSC
F 4 7/8 03/26/15	1000	4.16	101.000	102.5	--	BB+	福特汽車公司
FRESHK 3.9 06/03/14	1250	5.595	96.250	98	--	--	遠東宏信
FRESHK 6.95 12/21/16	750	6.812	99.000	102	--	--	遠東宏信
GALENT 4 5/8 12/16/13	1380	4.041	100.000	101.5	--	--	銀河娛樂集團
GENHKS 3.95 06/30/14	1380	4.509	98.250	99.75	--	--	雲頂香港
GLPSP 3 3/8 05/11/16	2650	3.662	98.500	99.5	Baa2	--	普洛斯集團
HITCAP 3 3/4 03/22/15	500	3.546	100.000	101	--	A-	日立資本
HKCGAS 1.4 04/11/16	1000	3.035	94.000	94.75	A1	A+	香港中華煤氣
HPWELL 2.98 07/13/12	1380	#VALUE!	#VALUE!	#VALUE!	--	--	合和基建
HPWELL 1.55 05/18/14	600	3.769	95.250	97.25	--	--	合和基建
HSBC 2 7/8 04/30/15	2000	2.347	101.000	101.75	Aa3	AA-	匯豐銀行
IDBI 4 1/2 11/18/14	650	4.438	99.250	101	Baa3	BBB-	印度工業發展銀行
ILFSIN 5 3/4 04/26/15	630	5.194	100.750	102	--	--	ITNL Offshore Pte Ltd
LGFP 9 11/14/14	1500	6.391	104.500	106.25	--	--	拉法基瑞安水泥
LOTTES 4 02/09/15	750	3.471	100.750	101.75	A3 /*-	--	樂天百貨
LXSGR 3.95 02/16/15	500	3.064	100.750	103.5	Baa2	BBB	英國朗盛公司
MITSCO 4 1/4 03/01/17	500	3.947	100.750	101.75	A2	A+	三井物產
MPEL 3 3/4 05/09/13	2300	#VALUE!	#VALUE!	#VALUE!	--	--	新濠博亞娛樂
MS 1 5/8 06/02/14	500	4.097	95.250	96.25	Baa1	A-	摩根士丹利
MTRC 0 5/8 06/17/13	1000	#VALUE!	#VALUE!	#VALUE!	Aa1	--	地鐵公司蓋曼群島
NEWFOC 3 3/4 08/17/13	200	4.772	96.500	98.5	--	--	新焦點
NWDEVL 2 3/4 07/14/14	1000	4.19	97.000	97.75	--	--	新創建集團
ORIX 2 03/24/14	400	3.86	96.750	97.5	--	A-	歐力士
ORIX 4 11/29/14	500	3.698	99.750	101.5	NR	A-	歐力士
PAHSP 6 1/2 06/02/14	600	10.141	92.750	95.5	--	--	太平洋恩利
RBIIV 4.55 03/23/14	750	4.629	99.250	100.5	A2	A	瑞弗森國際銀行集團
SINCON 4 3/4 04/14/14	1380	8.689	93.250	94.75	--	--	勝獅貨櫃
SOCGEN 5 04/19/15	500	4.696	100.250	101.25	A2	A	法國興業銀行
SOLARG 4 3/4 08/24/14	300	5.143	96.750	98.75	--	--	陽光能源
SUNHKC 4 04/28/14	500	7.74	93.000	95.25	--	--	亞洲聯合財務有限公司
TSCOLN 1 3/4 09/01/14	725	2.315	98.500	99.25	Baa1	A-	特易購
TPVTEC 4 1/4 03/21/14	500	4.248	98.000	102	--	--	冠捷科技
VTB 2.95 12/23/13	1000	3.518	98.750	99.75	Baa1	BBB	VTB銀行
VW 2.15 05/23/16	1500	2.71	97.500	98.5	A3	A-	福斯汽車
YUENFO 3.1 02/10/14	300	3.446	97.500	98.5	--	--	永豐餘
YUM 2 3/8 09/29/14	350	2.862	98.500	99.5	Baa3	BBB	百勝餐飲

附註

* 債券交割是以含息價為基準。

台幣公司債參考報價

名稱 / 票面利率(%) / 到期日(年)	殖利率	客戶賣價	客戶買價	發行單位 / 票面利率(%) / 到期日(年)	殖利率	百元價格	客戶賣價
98塑化2 / 1.42 / 2016/5/25	1.359	100.062	100.381				
98南亞1 / 1.88 / 2014/2/26	1.351	100.745	100.849				
98統一1A / 1.23 / 2012/12/22	1.155	100.015	100.032				
00鴻海1 / 1.47 / 2016/3/8	1.504	99.730	100.027				
00裕融1 / 1.27 / 2014/6/10	1.300	99.856	100.035				
00萬海1A / 1.65 / 2016/6/22	1.625	99.998	100.184				

外幣可轉換公司債

Ticker	轉換公司	幣別	賣價	買價	賣回日程	到期日	票面利率	現股價格	平價
KNYUTT 0 10/27/13	京元電	USD	--	--	2012/10/27	2013/10/27	0	14.45	124.10
ACERST 0 08/10/15	宏碁	USD	98.41	99.37	2013/8/10	2015/8/10	0	26.10	27.16
ACERST 0 08/10/17	宏碁	USD	99.11	100.06	2015/8/10	2017/8/10	0	26.10	26.40
ASACEM 0 01/27/16	遠東新	USD	95.62	96.39	2014/1/27	2016/1/27	0	34.20	56.41
AUOPT 0 10/13/15	友達	USD	79.08	80.01	--	2015/10/13	0	8.78	22.59
EPIST 0 01/27/16	晶電	USD	93.75	94.74	2014/1/27	2016/1/27	0	60.70	47.52
HONHAI 0 10/12/13	鴻海	USD	98.47	99.05	--	2013/10/12	0	87.30	66.25
TATUNG 0 03/25/14	大同	USD	93.55	94.67	--	2014/3/25	0	5.80	31.14
TPKHOL 0 04/20/14	F-宸鴻	USD	93.11	94.06	--	2014/4/20	0	358.00	46.19
ASACEM 0 06/07/16	亞泥	USD	100.63	101.38	2014/6/7	2016/6/7	0	39.30	80.07
TWGC 0 07/28/14	台玻	USD	93.07	94.03	--	2014/7/28	0	28.00	45.78
UNIMIC 0 05/24/16	聯電	USD	94.98	95.77	2014/5/24	2016/5/24	0	2.22	66.46
RADOPT 0 07/21/16	瑞儀光電	USD	104.08	105.21	2014/7/21	2016/7/21	0	126.00	87.37
SLACP 0 05/12/16	香格里拉(亞洲)	USD	97.20	97.81	--	2016/5/12	0	14.72	51.35
FEAST 3 5/8 03/05/15	遠東發展	HKD	99.51	99.97	--	2015/3/5	3.625	1.43	43.33
KERPRO 0 02/22/12	嘉里建設	HKD	--	--	--	2012/2/22	0	37.55	--
SHTGF 3.3 10/22/14	信德集團	HKD	100.00	100.61	2012/10/22	2014/10/22	3.3	2.66	37.10
YYINDU 0 11/17/11	裕元集團	HKD	--	--	--	2011/11/17	0	23.40	--
XINHDI 2 1/2 10/20/15	亨得利	HKD	99.29	99.79	2013/10/20	2015/10/20	2.5	2.25	45.43
LOTTE 0 07/05/16	樂天百貨	USD	95.63	96.18	2014/7/5	2016/7/5	0	299000	44.16
LOTTE 0 07/05/16	樂天百貨	JPY	95.88	96.57	2014/7/5	2016/7/5	0	299000	42.99
HYUELE 4 1/2 12/14/15	SK HYNIX INC	USD	99.63	100.13	--	2012/12/14	4.5	22750	51.70
STXPOC 4 1/2 11/20/15	STX PAN OCEAN CO	USD	96.64	97.58	2012/11/20	2014/11/20	4.5	4005	30.57
LGTELE 0 09/29/12	LG UPLUS CORP	USD	99.94	101.29	--	2012/9/29	0	7050	82.27
HJSHNW 4 07/20/16	韓進海運有限公司	USD	91.07	92.83	2014/7/20	2016/7/20	4	14250	55.24
OSIMSP 2 3/4 07/05/15	OSIM INTL LTD	SGD	97.69	98.53	2014/7/5	2016/7/5	2.75	1.32	66.30
SMCPM 2 05/05/14	SAN MIGUEL	USD	102.89	103.71	--	2014/5/5	2	112.40	103.60

信用連結商品報價

連結標的	標的名稱	TCRI	利率	債券到期日/賣回日	付息方式	可承做本金
XS0347678079 Corp	亞泥轉遠東新世紀海外交換債(USD)		2.70%	2013/2/20	每季	最高USD 1500萬
23772	微星二	4	2.10%	2013/4/25	每季	TWD 30,000,000
29031	遠百一	4	1.60%	2014/3/3	每季	TWD 50,000,000
28851	元金一	twA+	1.75%	2013/6/17	每季	TWD 20,000,000

回購交易利率牌告

天期	USD(%)	EUR(%)	TWD(%)	CNH(%)
1Week	0.65	--	0.65	2.60
2Week	0.75	--	0.65	2.60
3Week	0.90	--	0.65	--
1 Month	1.30	1.00	0.70	2.60
2 Month	--	--	--	2.70
3 Month	1.40	--	--	2.80
6 Month	--	--	--	3.00
1 Year	--	--	--	3.20

附註

*: 代表該債券為永續型債券，利率之後將有可能變動，或為可召回債券，請進一步瞭解發行條件。

%: 債券交割是以含息價為基準。

免責聲明

本文為永豐金證券之每日債券評論。其所涵蓋之信息並非為特定投資之推薦。數據來源彭博社(Bloomberg)。永豐金證券假設數據資料皆公開並可信任之，評論為永豐金證券之觀點。本文內容僅供參考之用，並不構成與永豐金證券，或其相關機構進行任何證券或產品之交易合約。本文內容並非未經許可的法律權限內的提議或邀請，或者對瀏覽之投資人的提議或邀請。

本文的數據與觀點反映目前市場的現況以及我們至今的判斷。鑒於市場變化，我們在未經全面確認的情況下，依賴所假設公開來源的信息為準確且完整。我們的觀點及其基礎假設可能在未與事先通知的情況下而發生變化。證券資產價格變化可以用於說明的作用但並不代表真實的回報。

一些信息可能包括預期看法與新聞整理。我們的評論是基於不同的風險、不確定因素及假設，實發事件或結果或市場所實現的表現可能與預述的情況有不同。

投資涉及風險，包括本金損失的可能性。過去的表现與歷史數字並不一定代表未來的表現。本文內容不得造成任何投資建議或推薦，並且並非為針對特定的目標、市場狀況或某人的個別需要而準備。投資者應自行研究全部相關資料。

過往表現並不代表未來業績。無任何示範或保證可以展示個別策略的效能或可能獲得的實際回報。

全球據點

Hong Kong

SinoPac Securities (Asia) Ltd.
21st Floor, One Peking
1 Peking Road,
Tsim Sha Tsui, Kowloon, Hong Kong
Tel: +852-2586-8340
Toll Free : 0080-185-6674(Taiwan)
Fax: +852-2586-8300

Shanghai

SinoPac Securities (Asia) Limited
Suite 2405, Hua Xia Bank Tower,
256 South Pudong Road, Shanghai
People's Republic of China
Tel: +86-21-6886-5358
Fax: +86-21-6886-5969

London

SinoPac Securities (Europe) Ltd.
5th Floor · Habib House
42 Moorgate
London EC2R 6EL
United Kingdom,
Registered in England and Wales No. 3766464
Tel: +44-20-7614-9999
Fax: +44-20-7614-9979

Taipei

SinoPac Securities Corporation
17F · 2 Chung Ching S. Road · Sec 1
Taipei 100 ·
Taiwan
Tel: +886-2-2382-8219/2312-3866
Fax: +886-2-2382-3464

彭博頁面

SinoPac Securities Corp

www.taiwanresearch.com

Bloomberg page: SIAL