

## 全球指標公債

	最新殖利率	前日變化(BP)
美國五年公債	0.71%	(2.23)
美國十年公債	1.66%	(3.08)
美國三十年公債	2.75%	(0.41)
德國五年公債	0.34%	(4.90)
德國十年公債	1.39%	(4.90)
德國三十年公債	2.23%	(4.40)
中國三年期點心公債(CNH)	1.96%	0.01
中國五年期點心公債(CNH)	2.69%	0.02
中國十年期點心公債(CNH)	3.13%	0.00
中國十五年期點心公債(CNH)	3.52%	0.00

## Markit CDX &amp; iTraxx 信用指數

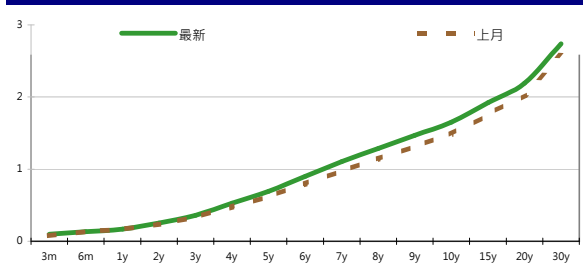
	指數	前日變化(BP)
全球主權 iTraxx 指數	247	8
北美投資級 CDX 指數	102	(1)
歐洲投資級 iTraxx 指數	149	2
日本投資級 iTraxx 指數	188	(2)
亞洲投資級 iTraxx 指數 (不包含日本)	148	1

## 外匯市場

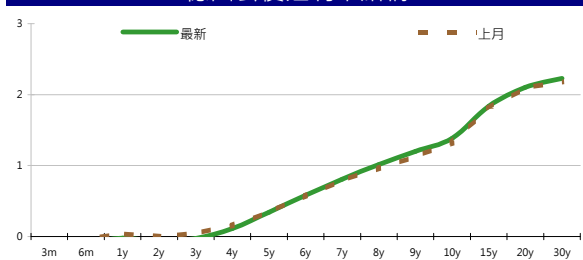
	價格	指數	前日變化(%)	
歐元兌美元	1.23	道瓊工業	13207.95	0.32%
美元兌日圓	78.27	那斯達克	3020.86	0.07%
美元兌人民幣	6.36	S&P 500	1405.87	0.22%
美元兌台幣	29.99	德國工業	6944.56	(0.29)%
歐元兌台幣	36.76	英國FTSE	5847.11	(0.08)%
港幣兌台幣	3.86	法國CAC	3435.62	(0.61)%
人民幣兌台幣	4.71	日經225	8978.6	(0.97)%

## 股票市場

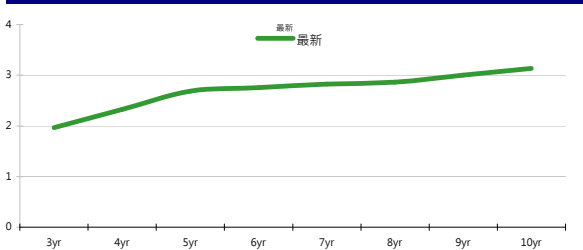
## 美國公債殖利率期間結構



## 德國公債殖利率結構



## CNH公債殖利率結構



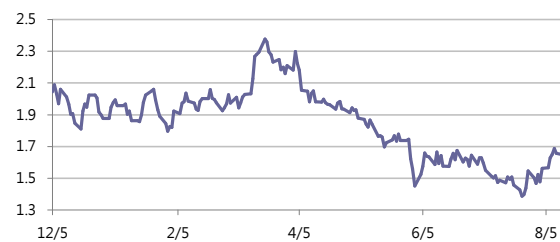
## 固定收益每日評論

美債殖利率方面，上週五美債殖利率在彈多的情況下，呈現小幅回檔的行情，縱觀上週十年以及三十年的標債結果，由於大多數是由主要公債交易商得標，加上投標倍率遜於過去幾次，在籌碼面方面是較為不利的狀況，加上近期由於原物料價格上漲，市場對於通膨預期也有所增加，這些都是對債市較為不利的消息，利率上行風險也有隨之增加，本週公債標售是以較短天期的券為主。終場美國五年期公債利率收在0.71%，十年期公債利率收在1.66%，三十年期公債利率收在2.75%。歐元區公債方面，由於ECB買債計畫可能產生變數，讓市場對於德債避險需求增加，德債殖利率下跌，最後德債五年期殖利率收在0.34%，十年期殖利率收在1.39%，三十年期殖利率收在2.23%。

上週五台債市場十年券在測試季線1.1920%沒過後，證券商積極追價以及空單回補。最終五年券01-6期收在0.9042%下滑2.01，成交量22億；十年券01-5收在1.1771%下滑1.45bp，成交量318.5億。短線上由於利率至低點反彈幅度已大，利率風險轉至下方。今天十年券01-5期區間看將在1.16%-1.21%。

上週亞洲信用市場表現仍不錯，雖然指標利率是上行的走勢，但Itraxx AexJ指數 tighten 近10 bps，現券則繼續 outperform CDS熱門券大致都有10 bps以上的tighten幅度，表現比較強勁是以中國以及香港的名為為主，像是TingYi, Swirpro，以及Wharf等券買氣都持續著，另外波動比較大的則是渣打銀行受到紐約洲調查的影響，其新券一度widen 50 bps，但在之後跌幅也已經收斂，在Fund Flow方面，本週仍維持健康的flow，Hard Currency 部份維持328mm的 inflow，但flow 有比較多的部份是來自於零售客戶，而非比較穩定的機構客戶，可能會讓籌碼相對來說比較鬆動。下週的行情預期方面，雖然資金持續充沛，但以目前spread來看，處於今年低檔位置，上行風險較大，仍然建議是以減碼操作為主，若要持有較長之部位，也建議以off the run的券為主，以避開市場反轉時可能壓力比較大，Itraxx AexJ 指數預期會在145~155之間波動。在信用違約指數方面，全球主權指數收在247點，北美指數收在102點，歐洲指數收在149點，日本指數收在188點，亞洲指數收在148點。

## 美國十年期公債利率



來源: Bloomberg

## 每日債券小常識

債券計息方式一般來說有分成三種，分別是ACT/ACT、ACT/365以及30/360等三種：

## - ACT/ACT:

為債券計息慣例中，最單純且合理的方法，且在很多債券商品中被普遍運用。這方法是採用實際計息天數除以一年的實際天數365天，閏年為366天。

## - ACT/365:

是ACT/ACT的變形，也就是天數計算分數的分母並不根據閏年做調整，使其統一永遠都等於365。

## - 30/360:

此種方式最常出現在外幣公司債的計息方式，假設每個月都30天，每年為360天的天數計算準則，這種計算方式將使每一個票息期間的天數完全相同。

## 每日公司介紹

公司名稱: 釜山銀行

產業別: 金融業

信評資料:	展望	短期評等	長期評等
Moody's	STABLE	--	A2
S&P	--	NR	NR

重要指標:

ROE	14.572
EBITDA/Interest Expense	--
Debt/Equity	259.492
Quick Ratio	--

## 公司簡介

釜山銀行成立於1967年，是主要在韓國南部最大的地區性銀行，服務地區集中在釜山地區，主要是提供零售銀行服務，包含個人存款、商業貸款、信用卡、匯款以及外匯等服務。

## 近日新定價快訊

發行公司: BSH Bosch und Siemens	幣別: CNH
發行日期: 2012/7/24	到期日: 26/01/2015 (2.5yr) 24/07/2017 (5yr) 25/07/2022 (10yr)
擔保: N	產業別: 家電業
票面利率: 2.9% (2.5yr) 3.8% (5yr) 4.375% (10yr)	信用評等:
發行額: 1.25 bn	Moody's --
其他附註:	S&P A
	Fitch --
	TRC --

## 公司簡介

Bosch家電成立於1886年，結合精密電機工程及電子科技，為世界工業技術之先驅。在1967年並與Siemens集團的家電事業組成BSH Bosch und Siemens Hausgeraete GmbH (簡稱BSH家電集團)。BSH家電集團於全球近50個國家成立分公司或代理商，行銷超過130個國家，為全球三大家電製造商之一。

## 近日新定價快訊

發行公司: Golden Developments Holdings Ltd.	幣別: CNH
發行日期: 09/07/2012	到期日: 09/07/2014
擔保: Y	產業別: 鋼鐵業
票面利率: 4.5%	信用評等:
發行額: 275 mn	Moody's --
其他附註: Guaranteed by Yieh Phui Enterprise Co., Ltd	S&P --
	Fitch --
	TRC --

## 公司簡介

燐輝鋼鐵成立於1995年，可生產各式熱浸鍍鋅與烤漆鋼品，為全世界產量最大的單鍍廠，鍍鋅鋼品與烤漆鋼品最高年產量分別為2003年130.5萬公噸及43.3萬公噸。

## 近日新定價快訊

發行公司: 台灣中油	幣別: TWD
發行日期: 2012年9-10月	到期日: 2017/2019/2021
擔保: 無	產業別: 石化業
票面利率: 1.18%/1.29%/1.42%	信用評等:
發行額: 4.2bn/3.6bn/8.7bn	Moody's --
其他附註:	S&P --
	Fitch --
	TRC twAAA

## 公司簡介

台灣中油於1946年成立於上海市，為隸屬於經濟部的國營企業，是台灣最大的石油公司，其業務範圍包括石油與天然氣的探勘、開發、煉製、輸儲與銷售，以及石化原料之生產供應，公司原名中國石油，後因「台灣正名」之政策而更名為台灣中油。

## 近日新定價快訊

發行公司: 南亞塑膠	幣別: TWD
發行日期: 2012年9月底前	到期日: 2017/2019
擔保: 無	產業別: 塑膠工業
票面利率: 1.25% / 1.37%	信用評等:
發行額: 2.4bn/2.8bn	Moody's --
其他附註:	S&P --
	Fitch --
	TRC twAA-

## 公司簡介

南亞為全球第四大MEG廠商，成立於1958年，主要產品為聚酯纖維、銅箔基板、DO、BRA、玻璃纖維絲、其他加工產品，本業獲利表現穩定。該公司投資收益來源主要來自子公司，如南亞科技、南亞電路板、台化、南亞(香港)(美國)，惟近年因認列南亞科技巨幅虧損，導致整體獲利表現不佳。

## 外幣公司債參考報價

## 美元計價

發行單位 / 票面利率(%) / 到期日(年)	發行量(M)	殖利率	買價	/	賣價	Moody's	S&P	Note
C 2.8 07/16/13	330	1.570	100.000	/	101.000	--	A-	花旗集團
BEIENT 4 1/2 04/25/22	800	3.566	107.159	/	108.027	Baa1	A-	北控水務
CAPITA 3.731 03/21/18	400	2.684	105.000	/	105.810	A3	--	新加坡不動產信託
CNOOC 3 7/8 05/02/22	1500	2.985	107.088	/	107.814	Aa3	AA-	中海油
CNPCCH 2 3/4 04/19/17	650	2.038	102.973	/	103.342	A1	A+	中國石油天然氣集團公司
EIBKOR 4 01/11/17	1250	2.244	107.116	/	107.524	A1	A	韓國進出口銀行
EIBKOR 5 04/11/22	1000	3.252	113.959	/	114.792	A1	A	韓國進出口銀行
FUBON 6 1/8 11/30/20	200	4.592	109.910	/	111.010	--	BBB	富邦集團
HANABK 3 1/2 10/25/17	500	2.517	104.560	/	104.943	A1	A	韓亞銀行
HIGHWY 4 1/2 03/23/15	700	1.852	106.451	/	106.942	A1	A	韓國高速公路
HKLSP 4 1/2 06/01/22	500	3.558	107.290	/	108.163	A2	A-	香港置地
HUWHY 3 1/2 01/13/17	1000	2.100	105.642	/	106.082	A3	A-	和記黃埔
HUWHY 4 5/8 01/13/22	1500	3.528	108.291	/	109.140	A3	A-	和記黃埔
HUWHY 6 05/29/49	1000	5.656	103.500	/	104.500	Baa2	BBB	和記黃埔
INDKOR 2 3/8 07/17/17	500	2.358	99.900	/	100.252	A1	A	韓國工業銀行
KDB 3 1/2 08/22/17	1250	2.349	105.260	/	105.575	A1	A	韓國發展銀行
KEB 3 1/8 06/26/17	700	2.523	102.530	/	102.939	A2	A-	韓國外換銀行
KOREAT 3 7/8 01/20/17	350	2.452	105.701	/	106.165	--	A	韓國電信
KORELE 2 1/2 07/16/17	500	2.363	100.472	/	100.789	A1	A	韓國電力公司
KORELE 4 3/4 07/13/21	500	3.100	112.146	/	113.359	A1	A	韓國電力公司
KOROIL 4 10/27/16	1000	2.243	106.772	/	107.222	A1	A	韓國石油公司
LIFUNG 5 1/4 05/13/20	750	3.537	110.942	/	112.074	A3	A-	利豐集團
LOTTE 3 3/8 05/09/17	400	2.551	103.397	/	103.901	A3 /*-	--	樂天百貨
MALAYS 3.928 06/04/15	1250	1.596	106.200	/	106.519	A3	A-	馬來西亞公債
MALAYS 2.991 07/06/16	1200	1.990	103.549	/	103.904	A3	A-	馬來西亞公債
MIZUHO 2.55 03/17/17	1500	1.968	102.318	/	102.761	A1	A+	瑞穗銀行
NACF 3 1/2 02/08/17	500	2.490	104.012	/	104.498	A1	A	韓國國家農業合作社
NTT 1.4 07/18/17	750	1.334	100.219	/	100.409	Aa2	AA	NTT
OCBCSP 1 5/8 03/13/15	1000	1.288	100.780	/	100.920	Aa1	AA-	新加坡華僑銀行
ORIX 3 3/4 03/09/17	500	3.329	101.450	/	102.087	Baa2	A-	ORIX株式會社
POHANG 4 1/4 10/28/20	700	3.498	104.831	/	105.803	A3 /*-	A-	浦項鋼鐵
PUSAN 4 1/8 02/09/17	300	2.524	106.507	/	106.973	A2	--	釜山銀行
SCBTB 3 3/8 09/19/17	600	2.853	102.160	/	102.753	A3	BBB+	暹羅商業銀行
SHNHAN 4 3/8 07/27/17	700	2.506	108.403	/	108.882	A1	A	新韓銀行
SINOPE 2 3/4 05/17/17	1000	1.871	103.763	/	104.197	Aa3	A+	中石化
SINOPE 2 3/4 05/17/17	1000	1.871	103.763	/	104.197	Aa3	A+	中石化
SINOPE 4 7/8 05/17/42	1000	4.020	113.644	/	115.869	Aa3	A+	中石化
STANLN 4 07/12/22	1250	4.066	99.460	/	99.910	A3	A-	渣打銀行
SUMIBK 1.35 07/18/15	1000	1.157	100.509	/	100.596	Aa3	A+	三井住友銀行
SUMIBK 1.8 07/18/17	1250	1.690	100.399	/	100.635	Aa3	A+	三井住友銀行
SUMIBK 3.2 07/18/22	750	3.169	100.046	/	100.470	Aa3	A+	三井住友銀行
SUNHUN 4 1/2 02/14/22	900	3.908	104.246	/	105.069	A1	A+	香港新鴻基地產
SWIPRO 4 3/8 06/18/22	500	3.558	106.292	/	107.164	A2	A-	太古地產
TINGYI 3 7/8 06/20/17	500	3.013	103.600	/	104.113	Baa1	BBB+	康師傅控股
VW 1 7/8 10/13/16	500	1.709	100.664	/	100.664	A3	A-	福斯汽車

## 附註

\*：代表該債券為永續型債券，利率之後將有可能變動，或為可召回債券，請進一步瞭解發行條件。

%：債券交割是以含息價為基準。

## 境外人民幣公司債參考報價: 中資企業

發行單位 / 票面利率(%) / 到期日(年)	發行量(M)	殖利率	買價	/	賣價	Moody's	S&P	Note
ADBCH 3 01/17/14	2100	2.818	100.000	/	100.500	NR	AA-u	中國農業發展銀行
ADBCH 3.2 01/17/15	550	3.038	100.000	/	100.750	NR	AA-u	中國農業發展銀行
ADBCH 3 1/2 01/17/17	350	3.346	100.250	/	101.000	NR	AA-u	中國農業發展銀行
BCHINA 2.9 09/30/13	2800	2.671	100.000	/	100.500	--	A	中國銀行
BOCOM 2.98 03/09/14	700	3.144	99.250	/	100.250	--	A-	交通銀行
BEIENT 3 3/4 06/30/14	1450	3.888	99.250	/	100.250	--	--	北控水務
BEIENT 5 06/30/16	500	4.642	100.500	/	102.000	--	--	北控水務
BJCAPT 4 3/4 02/21/14	1150	4.491	99.500	/	101.250	--	--	首創置業
BJASST 4 7/8 12/02/13	1000	4.369	100.000	/	101.250	--	--	首長國際
BYDCOL 4 1/2 04/28/14	1000	11.201	89.250	/	90.500	--	--	比亞迪股份有限公司
CHIEAS 4 08/08/14	2500	3.933	99.500	/	100.750	--	--	中國東方航空
CGB 1 12/0	2000	1.882	98.250	/	99.500	Aa3	AA-	中國附息國債
CGB 3.3 10/27/14	500	1.956	102.500	/	103.250	Aa3	--	中國附息國債
CGB 1.8 12/01/15	2000	2.195	98.250	/	99.250	Aa3	AA-	中國附息國債
CGB 2.48 12/01/20	1000	3.134	94.750	/	95.750	Aa3	AA-	中國附息國債
CGB 1.4 08/18/16	5000	2.488	95.500	/	96.250	Aa3	AA-	中國附息國債
CGB 0.6 08/18/14	6000	2.071	96.750	/	97.500	Aa3	AA-	中國附息國債
CGB 1.94 08/18/18	3000	2.874	94.500	/	95.250	Aa3	AA-	中國附息國債
CGB 2.36 08/18/21	1000	3.146	93.250	/	94.500	Aa3	AA-	中國附息國債
CHCHTO 4 1/2 05/19/14	600	5.555	97.250	/	99.250	--	--	中國誠通發展集團
CHIPOW 3.2 12/23/15	800	5.043	94.000	/	94.750	--	--	中電國際
CHIPWR 3 3/4 04/29/14	500	6.666	94.750	/	96.000	--	--	中國電力新能源發展
CHIPWR 6 1/2 01/09/17	800	6.664	98.250	/	100.500	--	--	中國電力新能源發展
CHIWIN 6 3/8 04/04/14	750	15.689	85.750	/	88.250	--	--	中國風電集團
CHMERC 2.9 11/19/13	700	3.000	99.500	/	100.250	--	--	招商局集團(香港)
CHMERC 3 06/30/16	1600	4.236	95.250	/	96.000	--	--	招商局集團
CHMERC 2 06/30/14	1400	3.460	97.000	/	97.750	--	--	招商局集團
CITPAC 2.7 08/03/16	1000	3.866	94.250	/	97.250	--	--	中信泰富
COFCO 1.85 06/03/14	3000	3.735	96.250	/	97.250	--	--	中國糧油食品集團(香港)
CHMING 2.95 04/13/14	500	9.515	89.000	/	91.250	--	--	晨鳴紙業
CNPCCH 2.55 10/26/13	2500	2.655	99.500	/	100.250	A1	A+	中石油
CNPCCH 2.95 10/26/14	500	2.654	100.000	/	101.250	A1	A+	中石油
EXIMCH 2.65 12/02/13	4000	2.550	99.750	/	100.500	--	AA-	中國進出口銀行
EXIMCH 2.7 04/07/14	3000	2.699	99.500	/	100.500	--	AA-	中國進出口銀行
EXIMCH 2.9 04/05/15	1000	2.850	99.750	/	100.500	--	AA-	中國進出口銀行
GZRFPR 7 04/29/14	2612	9.341	95.750	/	97.000	--	--	富力地產
HAIAIR 6 09/16/14	1000	7.780	96.000	/	97.250	--	--	海南航空
HAIAIR 5 1/4 01/20/15	500	7.419	93.750	/	96.750	--	--	海南航空
INDEPS 4.65 07/21/14	1000	6.110	96.500	/	98.250	--	BB-	銀泰百貨
LONGYU 4 1/2 12/21/13	690	5.173	98.750	/	99.500	--	--	龍源電力
PCDHK 5 1/4 02/01/14	750	11.612	90.750	/	92.500	--	--	春天百貨
PINGIN 2.075 06/09/14	2000	3.509	97.000	/	98.000	--	--	平安保險
RESOPW 2.9 11/12/13	1000	2.589	99.500	/	101.250	NR	BBB-	華潤電力
RESOPW 3 3/4 11/12/15	1000	3.461	100.250	/	101.500	NR	BBB-	華潤電力
ROADKG 6 02/25/14	1300	8.487	95.750	/	97.250	Ba3	BB-	路勁基建
SBSG 3 1/8 12/01/13	1000	3.024	99.750	/	100.500	A3	A	上海寶鋼集團
SBSG 3 1/4 03/01/14	500	3.082	99.750	/	100.750	A3	A	上海寶鋼集團
SBSG 3 1/2 12/01/14	2100	3.327	100.000	/	100.750	A3	A	上海寶鋼集團
SBSG 3.675 03/01/15	900	3.519	100.000	/	100.750	A3	A	上海寶鋼集團
SBSG 4 3/8 12/01/16	500	3.582	102.500	/	103.750	A3	A	上海寶鋼集團
SBSG 4.15 03/01/17	1500	3.787	101.000	/	102.000	A3	A	上海寶鋼集團
SDBC 2.7 11/11/13	3000	2.595	99.750	/	100.500	--	AA-	國家開發銀行
SDBC 3.1 01/16/15	867	2.991	100.000	/	100.500	NR	AA-	國家開發銀行
SDBC 4.2 01/19/27	2500	4.165	100.000	/	100.750	NR	AA-	國家開發銀行
SHASHU 6 1/2 07/22/14	1500	7.701	97.250	/	98.500	--	BB-	山水水泥
SINOCH 1.8 01/18/14	3500	3.242	97.500	/	98.500	--	--	中化集團
SINOTR 3.3 10/11/14	2600	3.908	97.750	/	99.750	--	--	中國對外貿易運輸
SANYPH 7 1/2 03/28/15	800	8.470	97.000	/	98.500	--	--	海航集團(香港)
SZOCTH 3 1/2 05/25/14	1000	5.748	95.000	/	97.500	--	--	華僑城
TSLIEN 5 3/4 11/10/14	1300	5.805	99.250	/	100.500	--	--	津聯集團
ZHNGCE 2 08/04/14	900	3.729	96.250	/	97.250	--	--	中策橡膠
ZHOSHK 4 3/4 04/21/14	1250	11.264	89.500	/	91.000	--	--	中升控股

附註

\* 債券交割是以含息價為基準。

## 境外人民幣公司債參考報價: 非中資企業

發行單位 / 票面利率(%) / 到期日(年)	發行量(M)	殖利率	買價 / 賣價	Moody's	S&P	Note
ADSEMI 4 1/4 09/20/16	500	4.655	98.000 / 99	--	--	日月光
AIFP 3.95 09/19/18	850	3.764	100.500 / 101.5	--	A	法國液化空氣集團
AIFP 3 09/19/16	1750	3.032	99.500 / 100.25	--	A	法國液化空氣集團
ALOPF 4 1/4 03/09/15	500	3.784	100.750 / 101.5	Baa2	BBB	阿爾斯通
AMXLMM 3 1/2 02/08/15	1000	2.818	101.000 / 102.25	A2	A-	AMERICA MOVIL
ASACEM 2.95 09/30/14	586	3.94	97.000 / 99	--	--	亞泥中國
ASIA 2.85 10/21/20	1200	2.85	99.500 / 100.5	Aaa	AAA	亞洲開發銀行
BLUSKY 6 1/2 06/20/14	600	7.527	97.250 / 99.25	--	--	香港航空
BNKEA 3.65 05/11/15	1000	3.12	101.000 / 101.75	--	A	東亞銀行
BPLN 1.7 09/15/14	700	2.505	98.000 / 98.75	A2	A	BP集團
BSHBOS 2 3/8 09/29/14	850	2.679	99.000 / 99.75	--	A	博世和西門子家用電器集團
BSHBOS 3 3/8 09/28/16	750	3.407	99.500 / 100.25	--	A	博世和西門子家用電器集團
CAT 2.9 03/16/14	1260	2.818	99.750 / 100.5	A2	A	開拓重工
CAT 1.35 07/12/13	2300	2.901	98.250 / 99	A2	A	開拓重工
CHLEAS 5 04/05/15	750	4.845	99.750 / 101	--	--	中租迪和(BVI)
CJCHEI 2 1/4 07/06/14	1100	4.336	95.250 / 97.25	--	--	CJ國際控股有限公司
DANGMK 2.9 10/20/14	500	3.379	98.500 / 99.5	--	--	DANGA CAPITAL BHD
EBIUH 4 7/8 03/12/15	1000	4.149	101.250 / 102.25	A3	--	EMIRATES NBD PJSC
F 4 7/8 03/26/15	1000	4.209	101.000 / 102.25	--	BB+	福特汽車公司
FRESHK 3.9 06/03/14	1250	5.676	96.250 / 97.75	--	--	遠東宏信
FRESHK 6.95 12/21/16	750	6.812	99.000 / 102	--	--	遠東宏信
GALENT 4 5/8 12/16/13	1380	4.038	100.250 / 101.25	--	--	銀河娛樂集團
GENHKS 3.95 06/30/14	1380	4.582	98.250 / 99.5	--	--	雲頂香港
GLPSP 3 3/8 05/11/16	2650	3.626	98.750 / 99.5	Baa2	--	普洛斯集團
HITCAP 3 3/4 03/22/15	500	3.597	100.000 / 100.75	--	A-	日立資本
HKCGAS 1.4 04/11/16	1000	3.075	94.000 / 94.5	A1	A+	香港中華煤氣
HPWELL 1.55 05/18/14	600	3.776	95.250 / 97.25	--	--	合和基建
HSBC 2 7/8 04/30/15	2000	2.346	101.000 / 101.75	Aa3	AA-	匯豐銀行
IDBI 4 1/2 11/18/14	650	4.615	99.250 / 100.25	Baa3	BBB-	印度工業發展銀行
ILFSIN 5 3/4 04/26/15	630	5.193	100.750 / 102	--	--	ITNL Offshore Pte Ltd
LGFP 9 11/14/14	1500	6.444	104.500 / 106	--	--	拉法基瑞安水泥
LOTTE 4 02/09/15	750	3.47	100.750 / 101.75	A3 /*-	--	樂天百貨
LXSGR 3.95 02/16/15	500	3.217	101.000 / 102.5	Baa2	BBB	英國朗盛公司
MITSCO 4 1/4 03/01/17	500	3.976	100.750 / 101.5	A2	A+	三井物產
MS 1 5/8 06/02/14	500	3.88	95.500 / 96.75	Baa1	A-	摩根士丹利
NEWFOC 3 3/4 08/17/13	200	4.78	98.000 / 100	--	--	新焦點
NWDEVL 2 3/4 07/14/14	1000	4.194	97.000 / 97.75	--	--	新創建集團
ORIX 2 03/24/14	400	3.784	96.750 / 97.75	--	A-	歐力士
ORIX 4 11/29/14	500	3.697	99.750 / 101.5	NR	A-	歐力士
PAHSP 6 1/2 06/02/14	600	10.152	92.750 / 95.5	--	--	太平洋恩利
RBIIV 4.55 03/23/14	750	4.629	99.500 / 100.25	A2	A	瑞弗森國際銀行集團
SINCON 4 3/4 04/14/14	1380	8.36	93.750 / 95.25	--	--	勝獅貨櫃
SOCGEN 5 04/19/15	500	4.696	100.250 / 101.25	A2	A	法國興業銀行
SOLARG 4 3/4 08/24/14	300	5.144	98.750 / 99.75	--	--	陽光能源
SUNHKC 4 04/28/14	500	7.752	93.000 / 95.25	--	--	亞洲聯合財務有限公司
TSCOLN 1 3/4 09/01/14	725	2.38	98.250 / 99.25	Baa1	A-	特易購
TPVTEC 4 1/4 03/21/14	500	4.248	98.000 / 102	--	--	冠捷科技
VTB 2.95 12/23/13	1000	3.52	98.750 / 99.75	Baa1	BBB	VTB銀行
VW 2.15 05/23/16	1500	2.854	97.000 / 98	A3	A-	福斯汽車
YUENFO 3.1 02/10/14	300	3.447	98.750 / 100.25	--	--	永豐餘
YUM 2 3/8 09/29/14	350	2.925	98.250 / 99.5	Baa3	BBB	百勝餐飲

附註

\* 債券交割是以含息價為基準。

## 台幣公司債參考報價

名稱 / 票面利率(%) / 到期日(年)	殖利率	客戶買價	客戶賣價	發行單位 / 票面利率(%) / 到期日(年)	殖利率	百元價格	客戶賣價
98塑化2 / 1.42 / 2016/5/25	1.359	100.062	100.381				
98南亞1 / 1.88 / 2014/2/26	1.352	100.742	100.845				
98統一1A / 1.23 / 2012/12/22	1.155	100.014	100.032				
00鴻海1 / 1.47 / 2016/3/8	1.504	99.730	100.027				
00裕融1 / 1.27 / 2014/6/10	1.300	99.856	100.035				
00萬海1A / 1.65 / 2016/6/22	1.625	99.998	100.184				

## 外幣可轉換公司債

Ticker	轉換公司	幣別	賣價	/	買價	賣回日程	到期日	票面利率	現股價格	平價
KNYUTT 0 10/27/13	京元電	USD	100.00	/	102.00	2012/10/27	2013/10/27	0	14.55	125.05
ACERST 0 08/10/15	宏碁	USD	98.64	/	99.54	2013/8/10	2015/8/10	0	26.75	27.86
ACERST 0 08/10/17	宏碁	USD	99.35	/	100.20	2015/8/10	2017/8/10	0	26.75	27.08
ASACEM 0 01/27/16	遠東新	USD	95.64	/	96.49	2014/1/27	2016/1/27	0	34.60	57.11
AUOPT 0 10/13/15	友達	USD	79.02	/	80.01	--	2015/10/13	0	8.97	23.09
EPIST 0 01/27/16	晶電	USD	93.84	/	94.83	2014/1/27	2016/1/27	0	60.70	47.56
HONHAI 0 10/12/13	鴻海	USD	98.82	/	99.44	--	2013/10/12	0	84.40	64.10
TATUNG 0 03/25/14	大同	USD	93.59	/	94.57	--	2014/3/25	0	5.98	32.13
TPKHOL 0 04/20/14	F-宸鴻	USD	94.46	/	95.02	--	2014/4/20	0	378.50	48.87
ASACEM 0 06/07/16	亞泥	USD	100.83	/	101.70	2014/6/7	2016/6/7	0	39.90	81.34
TWGC 0 07/28/14	台玻	USD	93.25	/	94.33	--	2014/7/28	0	28.75	47.04
UNIMIC 0 05/24/16	聯電	USD	95.33	/	96.27	2014/5/24	2016/5/24	0	2.20	65.86
RADOPT 0 07/21/16	瑞儀光電	USD	106.00	/	107.00	2014/7/21	2016/7/21	0	131.50	91.24
SLACP 0 05/12/16	香格里拉(亞洲)	USD	97.21	/	97.81	--	2016/5/12	0	14.32	49.94
FEAST 3 5/8 03/05/15	遠東發展	HKD	99.53	/	100.02	--	2015/3/5	3.625	1.43	43.33
SHTGF 3.3 10/22/14	信德集團	HKD	99.95	/	100.62	2012/10/22	2014/10/22	3.3	2.76	38.49
XINHD 2 1/2 10/20/15	亨得利	HKD	99.17	/	99.86	2013/10/20	2015/10/20	2.5	2.20	44.42
LOTTES 0 07/05/16	樂天百貨	USD	95.76	/	96.22	2014/7/5	2016/7/5	0	310500.00	45.77
LOTTES 0 07/05/16	樂天百貨	JPY	95.90	/	96.60	2014/7/5	2016/7/5	0	310500.00	44.47
HYUELE 4 1/2 12/14/15	SK HYNIX INC	USD	100.12	/	101.12	--	2012/12/14	4.5	23000.00	52.17
STXPOC 4 1/2 11/20/15	STX PAN OCEAN CO	USD	96.68	/	97.63	2012/11/20	2014/11/20	4.5	4350.00	33.13
LGTELE 0 09/29/12	LG UPLUS CORP	USD	100.63	/	101.63	--	2012/9/29	0	7090.00	82.57
HJSHNW 4 07/20/16	韓進海運有限公司	USD	91.46	/	92.83	2014/7/20	2016/7/20	4	14400.00	55.71
OSIMSP 2 3/4 07/05/15	OSIM INTL LTD	SGD	97.95	/	98.61	2014/7/5	2016/7/5	2.75	1.33	66.80
SMCPM 2 05/05/14	SAN MIGUEL	USD	102.92	/	103.72	--	2014/5/5	2	113.00	103.87
CATFIN 0 08/14/14	國泰金	USD	101.72	/	102.25	--	2014/8/14	0	29.55	81.39

## 信用連結商品報價

連結標的	標的名稱	TCRI	利率	債券到期日/賣回日	付息方式	可承做本金
XS0347678079 Corp	亞泥轉遠東新世紀海外交換債(USD)		2.70%	2013/2/20	每季	最高USD 1500萬
23772	微星二	4	2.10%	2013/4/25	每季	TWD 30,000,000
29031	遠百一	4	1.60%	2014/3/3	每季	TWD 50,000,000
28851	元金一	twA+	1.75%	2013/6/17	每季	TWD 20,000,000

## 回購交易利率牌告

天期	USD(%)	EUR(%)	TWD(%)	CNH(%)
1Week	0.65	--	0.65	2.60
2Week	0.75	--	0.65	2.60
3Week	0.90	--	0.65	--
1 Month	1.30	1.00	0.70	2.60
2 Month	--	--	--	2.70
3 Month	1.40	--	--	2.80
6 Month	--	--	--	3.00
1 Year	--	--	--	3.20

## 附註

\*: 代表該債券為永續型債券，利率之後將有可能變動，或為可召回債券，請進一步瞭解發行條件。

%: 債券交割是以含息價為基準。



**免責聲明**

本文為永豐金證券之每日債券評論。其所涵蓋之信息並非為特定投資之推薦。數據來源彭博社(Bloomberg)。永豐金證券假設數據資料皆公開並可信任之，評論為永豐金證券之觀點。本文內容僅供參考之用，並不構成與永豐金證券，或其相關機構進行任何證券或產品之交易合約。本文內容並非未經許可的法律權限內的提議或邀請，或者對瀏覽之投資人的提議或邀請。

本文的數據與觀點反映目前市場的現況以及我們至今的判斷。鑒於市場變化，我們在未經全面確認的情況下，依賴所假設公開來源的信息為準確且完整。我們的觀點及其基礎假設可能在未與事先通知的情況下而發生變化。證券資產價格變化可以用於說明的作用但並不代表真實的回報。

一些信息可能包括預期看法與新聞整理。我們的評論是基於不同的風險、不確定因素及假設，實發事件或結果或市場所實現的表現可能與預述的情況有不同。

投資涉及風險，包括本金損失的可能性。過去的表现與歷史數字並不一定代表未來的表現。本文內容不得造成任何投資建議或推薦，並且並非為針對特定的目標、市場狀況或某人的個別需要而準備。投資者應自行研究全部相關資料。

過往表現並不代表未來業績。無任何示範或保證可以展示個別策略的效能或可能獲得的實際回報。

**全球據點****Hong Kong**

SinoPac Securities (Asia) Ltd.  
21st Floor, One Peking  
1 Peking Road,  
Tsim Sha Tsui, Kowloon, Hong Kong  
Tel: +852-2586-8340  
Toll Free : 0080-185-6674(Taiwan)  
Fax: +852-2586-8300

**Shanghai**

SinoPac Securities (Asia) Limited  
Suite 2405, Hua Xia Bank Tower,  
256 South Pudong Road, Shanghai  
People's Republic of China  
Tel: +86-21-6886-5358  
Fax: +86-21-6886-5969

**London**

SinoPac Securities (Europe) Ltd.  
5th Floor · Habib House  
42 Moorgate  
London EC2R 6EL  
United Kingdom,  
Registered in England and Wales No. 3766464  
Tel: +44-20-7614-9999  
Fax: +44-20-7614-9979

**Taipei**

SinoPac Securities Corporation  
17F · 2 Chung Ching S. Road · Sec 1  
Taipei 100 ·  
Taiwan  
Tel: +886-2-2382-8219/2312-3866  
Fax: +886-2-2382-3464

**彭博頁面**

SinoPac Securities Corp

[www.taiwanresearch.com](http://www.taiwanresearch.com)

Bloomberg page: SIAL