

全球指標公債

	最新殖利率	前日變化(BP)
美國五年公債	0.8%	5.04
美國十年公債	1.82%	7.77
美國三十年公債	2.92%	8.41
德國五年公債	0.5%	7.30
德國十年公債	1.56%	9.50
德國三十年公債	2.4%	9.00
中國三年期點心公債(CNH)	2.02%	(0.27)
中國五年期點心公債(CNH)	2.7%	0.01
中國十年期點心公債(CNH)	3.14%	(0.01)
中國十五年期點心公債(CNH)	3.5%	(0.02)

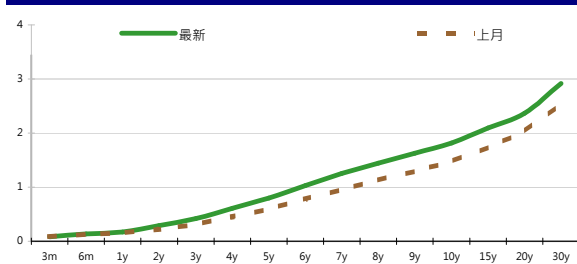
Markit CDX & iTraxx 信用指數

	指數	前日變化(BP)
全球主權 iTraxx 指數	243	(2)
北美投資級 CDX 指數	103	0
歐洲投資級 iTraxx 指數	146	1
日本投資級 iTraxx 指數	187	2
亞洲投資級 iTraxx 指數 (不包含日本)	149	0

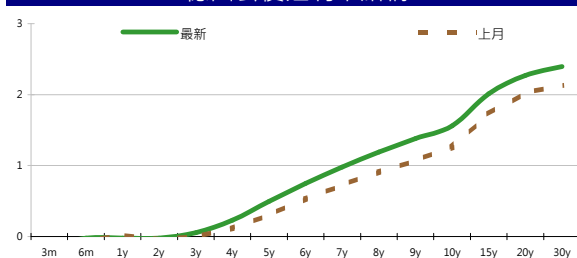
外匯市場

	價格	指數	前日變化(%)
歐元兌美元	1.23	道瓊工業	13164.78 (0.06)%
美元兌日圓	79.07	那斯達克	3030.93 0.46%
美元兌人民幣	6.36	S&P 500	1405.53 0.11%
美元兌台幣	30.00	德國工業	6946.8 (0.40)%
歐元兌台幣	36.94	英國FTSE	5833.04 (0.54)%
港幣兌台幣	3.86	法國CAC	3449.2 (0.03)%
人民幣兌台幣	4.71	日經225	8929.88 (0.05)%

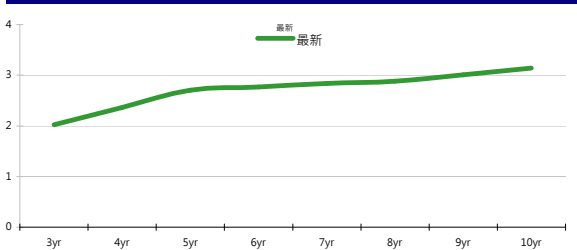
美國公債殖利率期間結構



德國公債殖利率結構



CNH公債殖利率結構



固定收益每日評論

美債殖利率方面，雖然昨日公布的CPI通膨數據不如預期讓原本通膨升溫疑慮有所降溫，但是在技術面上仍是空方主導加上工業生產數距小幅優於預期的點火下，美債殖利率持續走高，並且是以長天期殖利率上升較多的趨陡走勢，終場五年期殖利率收在0.8%，十年期殖利率收在1.82%，三十年期殖利率收在2.92%。歐元區公債方面，昨日在西班牙政府表示將要加速銀行紓困計劃，讓市場對於西班牙情勢紓緩有所期待而讓義大利以及西班牙公債殖利率同步走低，分別收在5.77%以及6.64%，德債殖利率則是持續小幅走勢，五年期殖利率收在0.50%，十年期殖利率收在1.56%，三十年期殖利率收在2.40%。

昨日台債市場隨前一晚美債利率走高開高約1bp，但在接近1.1870%季線以及預期未來仍是區間走勢，交易商達利率高進場拿券，銀行買超17.5億，最終五年券01-6期收在0.9170%上揚0.29，成交量18.5億；十年券01-5收在1.1761%上揚0.06bp，成交量275.5億。預料短線上台債利率有機會跟隨美債利率向上修正。今天十年券01-5期區間看將在1.16%-1.21%。

週三亞洲信用市場成交主要是以印度新發行為主，新發行的ICICI開盤後tighten 10 bps，但是在另一檔印度券Union Bank of India 發行消息後tighten 幅度有所縮小，另外在韓國Quasi-Sov的券像EIBKOR 17, IBK 17以及KDB 17也有買盤進場，其他券種則是受到指標利率上彈影響價格普遍走弱。在信用違約指數方面，全球主權指數收在243點，北美指數收在103點，歐洲指數收在146點，日本指數收在187點，亞洲指數收在149點。

美國十年期公債利率



來源: Bloomberg

每日債券小常識

什麼是債券型ETF?

ETF英文原文為Exchange Traded Funds，中文稱為「指數股票型證券投資信託基金」，簡稱為「指數股票型基金」，ETF即為將指數予以證券化，由於指數係衡量市場漲跌趨勢之指標，債券型ETF即是以債券為標的編成的指數所發行的ETF。

債券型ETF有什麼好處?

債券ETF報酬率穩定少波動，成為全球投資人災後金融產品重要避風港，近年資產規模不畏風暴衝擊逆勢成長，近四年成長率均在60%以上，為全球ETF產品的中流砥柱，並且和債券型基金相比，有流動性高、成本低及稅率的優勢

在台灣有什麼債券ETF投資管道?

櫃買中心於2010年底正式推出櫃買台灣指標公債指數ETF，以5年期、10年期、以及20年期指標公債為組成，自2005~2010年，5年、10年與20年三種年期公債發行量佔全年度公債發行量之比重平均高達86.2%，為台灣公債市場中最具代表性之券種組合，最能提供台灣最新指標公債市場的變化。

每日公司介紹

公司名稱: 康師傅控股

產業別: 食品業

信評資料:	展望	短期評等	長期評等
Moody's	STABLE	--	Baa1
S&P	STABLE	--	BBB+

重要指標:

ROE	21.400
EBITDA/Interest Expense	70.124
Debt/Equity	59.535
Quick Ratio	0.307

公司簡介

康師傅控股公司主要在中國銷售以及生產泡麵與飲料以及糕點等產品，在中國皆佔有重要地位，在營收方面，有百分之五十來自於飲料業務，百分之四十來自於泡麵業務，在中國的市佔率更超過50%以上。更為了加強與國際品牌合作，於2011年底以子公司康師傅飲品9.5%的直接股權，換購百事可樂在華飲料裝瓶業務的全部股份。

近日新定價快訊

發行公司: BSH Bosch und Siemens	幣別: CNH
發行日期: 2012/7/24	到期日: 26/01/2015 (2.5yr) 24/07/2017 (5yr) 25/07/2022 (10yr)
擔保: N	產業別: 家電業
票面利率: 2.9% (2.5yr) 3.8% (5yr) 4.375% (10yr)	信用評等:
發行額: 1.25 bn	Moody's --
其他附註:	S&P A
	Fitch --
	TRC --

公司簡介

Bosch家電成立於1886年，結合精密電機工程及電子科技，為世界工業技術之先驅。在1967年並與Siemens集團的家電事業組成BSH Bosch und Siemens Hausgeraete GmbH (簡稱BSH家電集團)。BSH家電集團於全球近50個國家成立分公司或代理商，行銷超過130個國家，為全球三大家電製造商之一。

近日新定價快訊

發行公司: Golden Developments Holdings Ltd.	幣別: CNH
發行日期: 09/07/2012	到期日: 09/07/2014
擔保: Y	產業別: 鋼鐵業
票面利率: 4.5%	信用評等:
發行額: 275 mn	Moody's --
其他附註: Guaranteed by Yieh Phui Enterprise Co., Ltd	S&P --
	Fitch --
	TRC --

公司簡介

燐輝鋼鐵成立於1995年，可生產各式熱浸鍍鋅與烤漆鋼品，為全世界產量最大的單鍍廠，鍍鋅鋼品與烤漆鋼品最高年產量分別為2003年130.5萬公噸及43.3萬公噸。

近日新定價快訊

發行公司: 南亞塑膠	幣別: TWD
發行日期: 2012年9月底前	到期日: 2017/2019
擔保: 無	產業別: 塑膠工業
票面利率: 1.25% / 1.37%	信用評等:
發行額: 2.4bn/2.8bn	Moody's --
其他附註:	S&P --
	Fitch --
	TRC twAA-

公司簡介

南亞為全球第四大MEG廠商，成立於1958年，主要產品為聚酯纖維、銅箔基板、DO、BRA、玻璃纖維絲、其他加工產品，本業獲利表現穩定。該公司投資收益來源主要來自子公司，如南亞科技、南亞電路板、台化、南亞(香港)(美國)，惟近年因認列南亞科技巨幅虧損，導致整體獲利表現不佳。

近日新定價快訊

發行公司: 台積電	幣別: TWD
發行日期: 2012年9月	到期日: 2017/2019
擔保: 無	產業別: 電子業
票面利率: TBD	信用評等:
發行額: 9bn / 6bn	Moody's --
其他附註: 101年8月16日競標	S&P --
	Fitch --
	TRC twAAA

公司簡介

台積電於民國七十六年在新竹科學園區成立，是全球第一家的專業積體電路製造服務公司。為業界的創始者與領導者，是全球規模最大的專業積體電路製造公司，提供業界最先進的製程技術及擁有專業晶圓製造服務領域最完備的元件資料庫、智財、設計工具、及設計流程。

外幣公司債參考報價

美元計價

發行單位 / 票面利率(%) / 到期日(年)	發行量(M)	殖利率	買價	/	賣價	Moody's	S&P	Note
C 2.8 07/16/13	330	1.502	100.000	/	101.000	--	A-	花旗集團
BEIENT 4 1/2 04/25/22	800	3.788	105.325	/	106.116	Baa1	A-	北控水務
CAPITA 3.731 03/21/18	400	2.794	104.413	/	105.206	A3	--	新加坡不動產信託
CNOOC 3 7/8 05/02/22	1500	3.189	105.343	/	106.009	Aa3	AA-	中海油
CNPCCH 2 3/4 04/19/17	650	2.116	102.582	/	103.011	A1	A+	中國石油天然氣集團公司
EIBKOR 4 01/11/17	1250	2.248	107.062	/	107.498	A1	A	韓國進出口銀行
EIBKOR 5 04/11/22	1000	3.351	113.038	/	113.935	A1	A	韓國進出口銀行
FUBON 6 1/8 11/30/20	200	4.557	109.973	/	111.426	--	BBB	富邦集團
HANABK 3 1/2 10/25/17	500	2.618	104.046	/	104.440	A1	A	韓亞銀行
HIGHWY 4 1/2 03/23/15	700	1.798	106.549	/	107.056	A1	A	韓國高速公路
HKLSA 4 1/2 06/01/22	500	3.713	105.769	/	107.036	A2	A-	香港置地
HUWHY 3 1/2 01/13/17	1000	2.173	105.210	/	105.855	A3	A-	和記黃埔
HUWHY 4 5/8 01/13/22	1500	3.742	106.728	/	107.148	A3	A-	和記黃埔
HUWHY 6 05/29/49	1000	5.696	104.000	/	104.750	Baa2	BBB	和記黃埔
INDKOR 2 3/8 07/17/17	500	2.417	99.618	/	99.992	A1	A	韓國工業銀行
KDB 3 1/2 08/22/17	1250	2.429	104.838	/	105.197	A1	A	韓國發展銀行
KEB 3 1/8 06/26/17	700	2.625	102.063	/	102.460	A2	A-	韓國外換銀行
KOREAT 3 7/8 01/20/17	350	2.514	105.409	/	105.894	--	A	韓國電信
KORELE 2 1/2 07/16/17	500	2.469	99.950	/	100.334	A1	A	韓國電力公司
KORELE 4 3/4 07/13/21	500	3.209	111.355	/	112.322	A1	A	韓國電力公司
KOROIL 4 10/27/16	1000	2.300	106.478	/	107.000	A1	A	韓國石油公司
LIFUNG 5 1/4 05/13/20	750	3.757	109.400	/	110.453	A3	A-	利豐集團
LOTTE 3 3/8 05/09/17	400	2.628	103.016	/	103.562	A3 /*-	--	樂天百貨
MALAYS 3.928 06/04/15	1250	1.597	106.137	/	106.516	A3	A-	馬來西亞公債
MALAYS 2.991 07/06/16	1200	2.048	103.293	/	103.696	A3	A-	馬來西亞公債
MIZUHO 2.55 03/17/17	1500	1.795	103.076	/	103.522	A1	A+	瑞穗銀行
NACF 3 1/2 02/08/17	500	2.585	103.586	/	104.077	A1	A	韓國國家農業合作社
NTT 1.4 07/18/17	750	1.367	100.062	/	100.252	Aa2	AA	NTT
OCBCSP 1 5/8 03/13/15	1000	1.337	100.596	/	100.849	Aa1	AA-	新加坡華僑銀行
ORIX 3 3/4 03/09/17	500	3.328	101.449	/	102.085	Baa2	A-	ORIX株式會社
POHANG 4 1/4 10/28/20	700	3.665	103.696	/	104.498	A3 /*-	A-	浦項鋼鐵
PUSAN 4 1/8 02/09/17	300	2.584	106.239	/	106.685	A2	--	釜山銀行
SCBTB 3 3/8 09/19/17	600	2.937	101.692	/	102.409	A3	BBB+	暹羅商業銀行
SHNHAN 4 3/8 07/27/17	700	2.574	108.065	/	108.516	A1	A	新韓銀行
SINOPE 2 3/4 05/17/17	1000	1.965	103.332	/	103.740	Aa3	A+	中石化
SINOPE 2 3/4 05/17/17	1000	1.965	103.332	/	103.740	Aa3	A+	中石化
SINOPE 4 7/8 05/17/42	1000	4.190	110.456	/	112.685	Aa3	A+	中石化
STANLN 4 07/12/22	1250	3.984	100.461	/	100.906	A3	A-	渣打銀行
SUMIBK 1.35 07/18/15	1000	1.102	100.535	/	100.881	Aa3	A+	三井住友銀行
SUMIBK 1.8 07/18/17	1250	1.742	100.155	/	100.391	Aa3	A+	三井住友銀行
SUMIBK 3.2 07/18/22	750	3.207	99.253	/	100.620	Aa3	A+	三井住友銀行
SUNHUN 4 1/2 02/14/22	900	3.978	103.689	/	104.492	A1	A+	香港新鴻基地產
SWIPRO 4 3/8 06/18/22	500	3.703	104.859	/	106.125	A2	A-	太古地產
TINGYI 3 7/8 06/20/17	500	3.052	103.457	/	103.873	Baa1	BBB+	康師傅控股
VW 1 7/8 10/13/16	500	1.760	100.456	/	100.456	A3	A-	福斯汽車

附註

*: 代表該債券為永續型債券，利率之後將有可能變動，或為可召回債券，請進一步瞭解發行條件。

%: 債券交割是以含息價為基準。

境外人民幣公司債參考報價: 中資企業

發行單位 / 票面利率(%) / 到期日(年)	發行量(M)	殖利率	買價	/	買價	Moody's	S&P	Note
ADBCH 3 01/17/14	2100	2.726	100.000	/	100.750	NR	AA-u	中國農業發展銀行
ADBCH 3.2 01/17/15	550	3.037	100.000	/	100.750	NR	AA-u	中國農業發展銀行
ADBCH 3 1/2 01/17/17	350	3.438	100.000	/	100.500	NR	AA-u	中國農業發展銀行
BCHINA 2.9 09/30/13	2800	2.554	100.000	/	100.750	--	A	中國銀行
BOCOM 2.98 03/09/14	700	3.146	99.250	/	100.250	--	A-	交通銀行
BEIENT 3 3/4 06/30/14	1450	3.818	99.250	/	100.500	--	--	北控水務
BEIENT 5 06/30/16	500	4.464	100.750	/	103.000	--	--	北控水務
BJCAPT 4 3/4 02/21/14	1150	4.230	99.750	/	101.750	--	--	首創置業
BJASST 4 7/8 12/02/13	1000	4.363	100.000	/	101.250	--	--	首長國際
BYDCOL 4 1/2 04/28/14	1000	11.076	89.500	/	90.750	--	--	比亞迪股份有限公司
CHIEAS 4 08/08/14	2500	3.933	99.500	/	100.750	--	--	中國東方航空
CGB 1 12/0	2000	1.892	98.250	/	99.500	Aa3	AA-	中國附息國債
CGB 3.3 10/27/14	500	2.006	102.500	/	103.000	Aa3	--	中國附息國債
CGB 1.8 12/01/15	2000	2.157	98.500	/	99.250	Aa3	AA-	中國附息國債
CGB 2.48 12/01/20	1000	3.135	94.750	/	95.750	Aa3	AA-	中國附息國債
CGB 1.4 08/18/16	5000	2.457	95.500	/	96.500	Aa3	AA-	中國附息國債
CGB 0.6 08/18/14	6000	2.081	96.750	/	97.500	Aa3	AA-	中國附息國債
CGB 1.94 08/18/18	3000	2.853	94.500	/	95.500	Aa3	AA-	中國附息國債
CGB 2.36 08/18/21	1000	3.147	93.250	/	94.500	Aa3	AA-	中國附息國債
CHCHTO 4 1/2 05/19/14	600	5.563	97.250	/	99.250	--	--	中國誠通發展集團
CHIPOW 3.2 12/23/15	800	5.008	94.000	/	95.000	--	--	中電國際
CHIPWR 3 3/4 04/29/14	500	6.689	94.750	/	96.000	--	--	中國電力新能源發展
CHIPWR 6 1/2 01/09/17	800	6.664	98.250	/	100.500	--	--	中國電力新能源發展
CHIWIN 6 3/8 04/04/14	750	15.668	86.000	/	88.250	--	--	中國風電集團
CHMERC 2.9 11/19/13	700	2.898	99.500	/	100.500	--	--	招商局集團(香港)
CHMERC 3 06/30/16	1600	4.203	95.250	/	96.250	--	--	招商局集團
CHMERC 2 06/30/14	1400	3.399	97.000	/	98.000	--	--	招商局集團
CITPAC 2.7 08/03/16	1000	3.869	94.250	/	97.250	--	--	中信泰富
COFCO 1.85 06/03/14	3000	3.824	96.250	/	97.000	--	--	中國糧油食品集團(香港)
CHMING 2.95 04/13/14	500	9.569	89.000	/	91.250	--	--	晨鳴紙業
CNPCCH 2.55 10/26/13	2500	2.656	99.500	/	100.250	A1	A+	中石油
CNPCCH 2.95 10/26/14	500	2.476	100.000	/	102.000	A1	A+	中石油
EXIMCH 2.65 12/02/13	4000	2.648	99.750	/	100.250	--	AA-	中國進出口銀行
EXIMCH 2.7 04/07/14	3000	2.699	99.500	/	100.500	--	AA-	中國進出口銀行
EXIMCH 2.9 04/05/15	1000	2.899	99.500	/	100.500	--	AA-	中國進出口銀行
GZRFPR 7 04/29/14	2612	9.193	96.000	/	97.250	--	--	富力地產
HAIAIR 6 09/16/14	1000	7.724	96.250	/	97.250	--	--	海南航空
HAIAIR 5 1/4 01/20/15	500	7.430	93.750	/	96.750	--	--	海南航空
INDEPS 4.65 07/21/14	1000	6.190	96.500	/	98.000	--	BB-	銀泰百貨
LONGYU 4 1/2 12/21/13	690	5.179	98.750	/	99.500	--	--	龍源電力
PCDHK 5 1/4 02/01/14	750	11.567	91.000	/	92.500	--	--	春天百貨
PINGIN 2.075 06/09/14	2000	3.373	97.250	/	98.250	--	--	平安保險
RESOPW 2.9 11/12/13	1000	3.002	99.500	/	100.250	NR	BBB-	華潤電力
RESOPW 3 3/4 11/12/15	1000	3.419	100.250	/	101.750	NR	BBB-	華潤電力
ROADKG 6 02/25/14	1300	7.961	96.500	/	98.000	Ba3	BB-	路勁基建
SBSG 3 1/8 12/01/13	1000	2.923	99.750	/	100.750	A3	A	上海寶鋼集團
SBSG 3 1/4 03/01/14	500	2.997	100.000	/	100.750	A3	A	上海寶鋼集團
SBSG 3 1/2 12/01/14	2100	3.326	100.000	/	100.750	A3	A	上海寶鋼集團
SBSG 3.675 03/01/15	900	3.415	100.250	/	101.000	A3	A	上海寶鋼集團
SBSG 4 3/8 12/01/16	500	3.549	102.750	/	103.750	A3	A	上海寶鋼集團
SBSG 4.15 03/01/17	1500	3.786	101.000	/	102.000	A3	A	上海寶鋼集團
SDBC 2.7 11/11/13	3000	2.594	99.750	/	100.500	--	AA-	國家開發銀行
SDBC 3.1 01/16/15	867	2.937	100.000	/	100.750	NR	AA-	國家開發銀行
SDBC 4.2 01/19/27	2500	4.153	100.000	/	101.000	NR	AA-	國家開發銀行
SHASHU 6 1/2 07/22/14	1500	7.492	97.500	/	99.000	--	BB-	山水水泥
SINOCH 1.8 01/18/14	3500	3.348	97.500	/	98.250	--	--	中化集團
SINOTR 3.3 10/11/14	2600	3.911	97.750	/	99.750	--	--	中國對外貿易運輸
SANYPH 7 1/2 03/28/15	800	8.475	97.000	/	98.500	--	--	海航集團(香港)
SZOCTH 3 1/2 05/25/14	1000	5.765	95.000	/	97.500	--	--	華僑城
TSLIEN 5 3/4 11/10/14	1300	5.624	99.750	/	100.750	--	--	津聯集團
ZHNGCE 2 08/04/14	900	3.740	96.250	/	97.250	--	--	中策橡膠
ZHOSHK 4 3/4 04/21/14	1250	10.877	90.000	/	91.750	--	--	中升控股

附註

* 債券交割是以含息價為基準。

境外人民幣公司債參考報價: 非中資企業

發行單位 / 票面利率(%) / 到期日(年)	發行量(M)	殖利率	買價	/	賣價	Moody's	S&P	Note
ADSEMI 4 1/4 09/20/16	500	4.657	98.000	/	99	--	--	日月光
AIFP 3.95 09/19/18	850	3.764	100.500	/	101.5	--	A	法國液化空氣集團
AIFP 3 09/19/16	1750	3	99.500	/	100.5	--	A	法國液化空氣集團
ALOPF 4 1/4 03/09/15	500	3.679	100.750	/	102	Baa2	BBB	阿爾斯通
AMXLMM 3 1/2 02/08/15	1000	2.71	101.000	/	102.75	A2	A-	AMERICA MOVIL
ASACEM 2.95 09/30/14	586	3.946	97.000	/	99	--	--	亞泥中國
ASIA 2.85 10/21/20	1200	2.85	99.500	/	100.5	Aaa	AAA	亞洲開發銀行
BLUSKY 6 1/2 06/20/14	600	7.534	97.250	/	99.25	--	--	香港航空
BNKEA 3.65 05/11/15	1000	3.07	100.750	/	102.25	--	A	東亞銀行
BPLN 1.7 09/15/14	700	2.511	97.750	/	99	A2	A	BP集團
BSHBOS 2 3/8 09/29/14	850	2.62	99.000	/	100	--	A	博世和西門子家用電器集團
BSHBOS 3 3/8 09/28/16	750	3.374	99.500	/	100.5	--	A	博世和西門子家用電器集團
CAT 2.9 03/16/14	1260	2.817	99.750	/	100.5	A2	A	開拓重工
CAT 1.35 07/12/13	2300	#VALUE!	#VALUE!	/	#VALUE!	A2	A	開拓重工
CHLEAS 5 04/05/15	750	4.844	99.750	/	101	--	--	中租迪和(BVI)
CJCHEI 2 1/4 07/06/14	1100	4.208	95.750	/	97.25	--	--	CJ國際控股有限公司
DANGMK 2.9 10/20/14	500	3.382	98.500	/	99.5	--	--	DANGA CAPITAL BHD
EBIUH 4 7/8 03/12/15	1000	4.145	101.250	/	102.25	A3	--	EMIRATES NBD PJSC
F 4 7/8 03/26/15	1000	3.852	101.500	/	103.5	--	BB+	福特汽車公司
FRESHK 3.9 06/03/14	1250	5.461	96.500	/	98.25	--	--	遠東宏信
FRESHK 6.95 12/21/16	750	6.811	99.000	/	102	--	--	遠東宏信
GALENT 4 5/8 12/16/13	1380	3.935	100.250	/	101.5	--	--	銀河娛樂集團
GENHKS 3.95 06/30/14	1380	4.515	98.250	/	99.75	--	--	雲頂香港
GLPSP 3 3/8 05/11/16	2650	3.627	98.500	/	99.75	Baa2	--	普洛斯集團
HITCAP 3 3/4 03/22/15	500	3.545	100.000	/	101	--	A-	日立資本
HKCGAS 1.4 04/11/16	1000	3.081	94.000	/	94.5	A1	A+	香港中華煤氣
HPWELL 1.55 05/18/14	600	3.793	95.250	/	97.25	--	--	合和基建
HSBC 2 7/8 04/30/15	2000	2.392	100.750	/	101.75	Aa3	AA-	匯豐銀行
IDBI 4 1/2 11/18/14	650	4.497	99.500	/	100.5	Baa3	BBB-	印度工業發展銀行
ILFSIN 5 3/4 04/26/15	630	5.041	101.000	/	102.5	--	--	ITNL Offshore Pte Ltd
LGFP 9 11/14/14	1500	6.312	104.750	/	106.25	--	--	拉法基瑞安水泥
LOTTE 4 02/09/15	750	3.467	100.750	/	101.75	A3 /*-	--	樂天百貨
LXSGR 3.95 02/16/15	500	2.954	101.250	/	103.5	Baa2	BBB	英國朗盛公司
MITSCO 4 1/4 03/01/17	500	3.946	100.750	/	101.75	A2	A+	三井物產
MS 1 5/8 06/02/14	500	3.973	95.500	/	96.5	Baa1	A-	摩根士丹利
NEWFOC 3 3/4 08/17/13	200	5.583	98.250	/	98.25	--	--	新焦點
NWDEVL 2 3/4 07/14/14	1000	4.133	97.000	/	98	--	--	新創建集團
ORIX 2 03/24/14	400	3.799	96.750	/	97.75	--	A-	歐力士
ORIX 4 11/29/14	500	3.638	99.750	/	101.75	NR	A-	歐力士
PAHSP 6 1/2 06/02/14	600	10.506	92.750	/	94.5	--	--	太平洋恩利
RBIIV 4.55 03/23/14	750	4.383	99.750	/	100.75	A2	A	瑞弗森國際銀行集團
SINCON 4 3/4 04/14/14	1380	8.389	93.750	/	95.25	--	--	勝獅貨櫃
SOCGEN 5 04/19/15	500	4.395	101.250	/	101.75	A2	A	法國興業銀行
SOLARG 4 3/4 08/24/14	300	5.414	98.750	/	98.75	--	--	陽光能源
SUNHKC 4 04/28/14	500	7.782	93.000	/	95.25	--	--	亞洲聯合財務有限公司
TSCOLN 1 3/4 09/01/14	725	2.384	98.250	/	99.25	Baa1	A-	特易購
TPVTEC 4 1/4 03/21/14	500	4.248	98.000	/	102	--	--	冠捷科技
VTB 2.95 12/23/13	1000	3.333	99.000	/	100	Baa1	BBB	VTB銀行
VW 2.15 05/23/16	1500	2.713	97.500	/	98.5	A3	A-	福斯汽車
YUENFO 3.1 02/10/14	300	4.23	98.400	/	98.4	--	--	永豐餘
YUM 2 3/8 09/29/14	350	2.867	98.250	/	99.75	Baa3	BBB	百勝餐飲

附註

* 債券交割是以含息價為基準。

台幣公司債參考報價

名稱 / 票面利率(%) / 到期日(年)	殖利率	客戶買價	客戶賣價	發行單位 / 票面利率(%) / 到期日(年)	殖利率	百元價格	客戶賣價
98塑化2 / 1.42 / 2016/5/25	1.359	100.062	100.379				
98南亞1 / 1.88 / 2014/2/26	1.354	100.732	100.833				
98統一1A / 1.23 / 2012/12/22	1.155	100.014	100.031				
00鴻海1 / 1.47 / 2016/3/8	1.504	99.731	100.027				
00裕融1 / 1.27 / 2014/6/10	1.300	99.857	100.034				
00萬海1A / 1.65 / 2016/6/22	1.625	99.998	100.183				

外幣可轉換公司債

Ticker	轉換公司	幣別	賣價	/	買價	賣回日程	到期日	票面利率	現股價格	平價
KNYUTT 0 10/27/13	京元電	USD	100.00	/	102.00	2012/10/27	2013/10/27	0	14.40	123.59
ACERST 0 08/10/15	宏碁	USD	98.61	/	99.55	2013/8/10	2015/8/10	0	27.55	28.65
ACERST 0 08/10/17	宏碁	USD	99.64	/	100.63	2015/8/10	2017/8/10	0	27.55	27.85
ASACEM 0 01/27/16	遠東新	USD	95.72	/	96.65	2014/1/27	2016/1/27	0	34.60	57.03
AUOPT 0 10/13/15	友達	USD	79.35	/	80.16	--	2015/10/13	0	9.27	23.83
EPIST 0 01/27/16	晶電	USD	94.30	/	95.28	2014/1/27	2016/1/27	0	60.60	47.42
HONHAI 0 10/12/13	鴻海	USD	98.83	/	99.47	--	2013/10/12	0	84.50	64.09
TATUNG 0 03/25/14	大同	USD	93.88	/	94.75	--	2014/3/25	0	6.08	32.62
TPKHOL 0 04/20/14	F-宸鴻	USD	94.08	/	94.94	--	2014/4/20	0	379.00	48.86
ASACEM 0 06/07/16	亞泥	USD	100.84	/	101.79	2014/6/7	2016/6/7	0	39.15	79.71
TWGC 0 07/28/14	台玻	USD	93.44	/	94.30	--	2014/7/28	0	28.95	47.31
UNIMIC 0 05/24/16	聯電	USD	95.27	/	96.19	2014/5/24	2016/5/24	0	2.13	63.77
RADOPT 0 07/21/16	瑞儀光電	USD	106.00	/	107.00	2014/7/21	2016/7/21	0	131.55	86.62
SLACP 0 05/12/16	香格里拉(亞洲)	USD	97.44	/	98.17	--	2016/5/12	0	13.92	48.55
FEAST 3 5/8 03/05/15	遠東發展	HKD	99.33	/	100.31	--	2015/3/5	3.625	1.42	43.03
SHTGF 3.3 10/22/14	信德集團	HKD	99.92	/	100.50	2012/10/22	2014/10/22	3.3	2.73	38.08
XINHD 2 1/2 10/20/15	亨得利	HKD	99.41	/	99.91	2013/10/20	2015/10/20	2.5	2.13	43.01
LOTTES 0 07/05/16	樂天百貨	USD	95.81	/	96.42	2014/7/5	2016/7/5	0	--	46.41
LOTTES 0 07/05/16	樂天百貨	JPY	96.02	/	96.74	2014/7/5	2016/7/5	0	--	45.56
HYUELE 4 1/2 12/14/1	SK HYNIX INC	USD	100.12	/	101.12	--	2012/12/14	4.5	--	51.84
STXPOC 4 1/2 11/20/1	STX PAN OCEAN CO	USD	96.68	/	97.48	2012/11/20	2014/11/20	4.5	--	32.23
LGTELE 0 09/29/12	LG UPLUS CORP	USD	100.70	/	102.07	--	2012/9/29	0	--	84.50
HJSHNW 4 07/20/16	韓進海運有限公司	USD	91.53	/	93.13	2014/7/20	2016/7/20	4	--	55.02
OSIMSP 2 3/4 07/05/1	OSIM INTL LTD	SGD	98.16	/	98.81	2014/7/5	2016/7/5	2.75	1.32	66.30
SMCPM 2 05/05/14	SAN MIGUEL	USD	102.70	/	103.59	--	2014/5/5	2	112.40	102.36
CATFIN 0 08/14/14	國泰金	USD	102.21	/	102.84	--	2014/8/14	0	29.60	81.42

信用連結商品報價

連結標的	標的名稱	TCRI	利率	債券到期日/賣回日	付息方式	可承做本金
XS0347678079 Corp	亞泥轉遠東新世紀海外交換債(USD)		2.70%	2013/2/20	每季	最高USD 1500萬
23772	微星二	4	2.10%	2013/4/25	每季	TWD 30,000,000
29031	遠百一	4	1.60%	2014/3/3	每季	TWD 50,000,000
28851	元金一	twA+	1.75%	2013/6/17	每季	TWD 20,000,000

回購交易利率牌告

天期	USD(%)	EUR(%)	TWD(%)	CNH(%)
1Week	0.65	--	0.65	2.60
2Week	0.75	--	0.65	2.60
3Week	0.90	--	0.65	--
1 Month	1.30	1.00	0.70	2.60
2 Month	--	--	--	2.70
3 Month	1.40	--	--	2.80
6 Month	--	--	--	3.00
1 Year	--	--	--	3.20

附註

*: 代表該債券為永續型債券，利率之後將有可能變動，或為可召回債券，請進一步瞭解發行條件。

%: 債券交割是以含息價為基準。

免責聲明

本文為永豐金證券之每日債券評論。其所涵蓋之信息並非為特定投資之推薦。數據來源彭博社(Bloomberg)。永豐金證券假設數據資料皆公開並可信任之，評論為永豐金證券之觀點。本文內容僅供參考之用，並不構成與永豐金證券，或其相關機構進行任何證券或產品之交易合約。本文內容並非未經許可的法律權限內的提議或邀請，或者對瀏覽之投資人的提議或邀請。

本文的數據與觀點反映目前市場的現況以及我們至今的判斷。鑒於市場變化，我們在未經全面確認的情況下，依賴所假設公開來源的信息為準確且完整。我們的觀點及其基礎假設可能在未與事先通知的情況下而發生變化。證券資產價格變化可以用於說明的作用但並不代表真實的回報。

一些信息可能包括預期看法與新聞整理。我們的評論是基於不同的風險、不確定因素及假設，實發事件或結果或市場所實現的表現可能與預述的情況有不同。

投資涉及風險，包括本金損失的可能性。過去的表现與歷史數字並不一定代表未來的表現。本文內容不得造成任何投資建議或推薦，並且並非為針對特定的目標、市場狀況或某人的個別需要而準備。投資者應自行研究全部相關資料。

過往表現並不代表未來業績。無任何示範或保證可以展示個別策略的效能或可能獲得的實際回報。

全球據點**Hong Kong**

SinoPac Securities (Asia) Ltd.
21st Floor, One Peking
1 Peking Road,
Tsim Sha Tsui, Kowloon, Hong Kong
Tel: +852-2586-8340
Toll Free : 0080-185-6674(Taiwan)
Fax: +852-2586-8300

Shanghai

SinoPac Securities (Asia) Limited
Suite 2405, Hua Xia Bank Tower,
256 South Pudong Road, Shanghai
People's Republic of China
Tel: +86-21-6886-5358
Fax: +86-21-6886-5969

London

SinoPac Securities (Europe) Ltd.
5th Floor · Habib House
42 Moorgate
London EC2R 6EL
United Kingdom,
Registered in England and Wales No. 3766464
Tel: +44-20-7614-9999
Fax: +44-20-7614-9979

Taipei

SinoPac Securities Corporation
17F · 2 Chung Ching S. Road · Sec 1
Taipei 100 ·
Taiwan
Tel: +886-2-2382-8219/2312-3866
Fax: +886-2-2382-3464

彭博頁面

SinoPac Securities Corp

www.taiwanresearch.com

Bloomberg page: SIAL