

全球指標公債

	最新殖利率	前日變化(BP)
美國五年公債	0.93	(6.09)
美國十年公債	2.22	(8.57)
美國三十年公債	3.67	(10.39)
德國五年公債	1.39	(0.40)
德國十年公債	2.32	(0.10)
德國三十年公債	3.20	2.60
中國二年期公債(CNH)	0.69	(0.13)
中國五年期公債(CNH)	1.28	(0.07)
中國十年期公債(CNH)	2.41	0.00

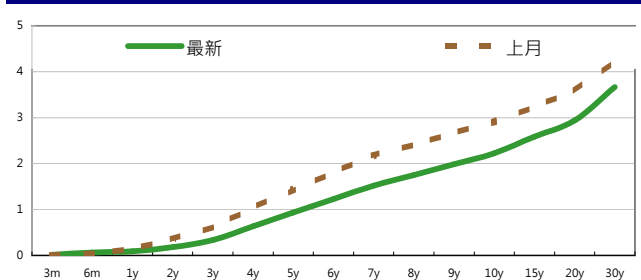
Markit CDX & iTraxx 信用指數

	指數	前日變化(BP)
全球主權 iTraxx 指數	277	(3)
北美投資級 CDX 指數	113	3
歐洲投資級 iTraxx 指數	144	2
日本投資級 iTraxx 指數	133	(1)
亞洲投資級 iTraxx 指數 (不包含日本)	148	0

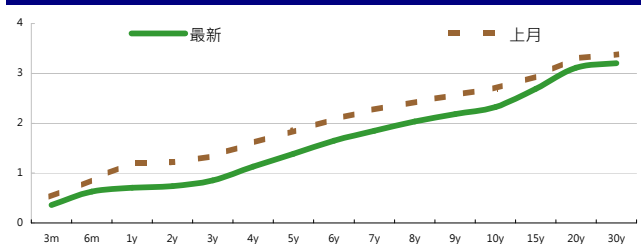
外匯市場 股票市場

外匯市場	價格	股票市場	指數	前日變化(%)
歐元兌美元	1.44	道瓊工業	11405.93	(0.67)%
美元兌日圓	76.77	那斯達克	2523.45	(1.24)%
美元兌人民幣	6.38	S&P 500	1192.76	(0.97)%
美元兌台幣	28.95	德國工業	5994.9	(0.45)%
歐元兌台幣	41.66	英國FTSE	5357.63	0.13 %
港幣兌台幣	3.71	法國CAC	3230.9	(0.25)%
人民幣兌台幣	4.53	日經225	9107.43	(0.69)%

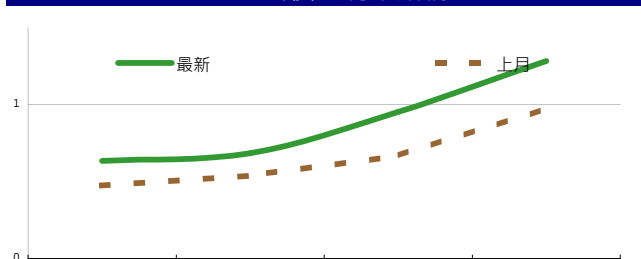
美國公債殖利率期間結構



德國公債殖利率結構



CNH公債殖利率結構



來源: Bloomberg

固定收益每日評論

在國際主要公債殖利率方面，昨日美債主要受到德國GDP以及德法高峰會否決大家所希望的歐元債券影響，吸引避險買盤進場也讓殖利率繼續向下五年期殖利率收在0.93%，十年期殖利率收在2.22%，三十年期殖利率收在3.67%。在歐元殖利率方面，昨日西班牙進行12個月以及18個月公債標售，得標利率較上次7/19號標售利率下滑，顯示市場對其短天期公債仍有不錯的吸引力，另外傳出昨日歐洲央行昨日有進行西班牙以及義大利公債的買進動作，這些消息抵銷了德國GDP數據不如預期的影響，讓德債昨日是持平的走勢，終場德債五年期殖利率收在1.39%，十年期殖利率來到2.32%，三十年期殖利率來到3.2%。

在台債殖利率方面，五年券006殖利率收在1.079%，十年券005收在1.4222%，二十年券007收在1.83%，三十年券008收在1.97%。昨日台債短多出場，在本日30年券標售前先行獲利了結，其中以10年券彈幅較大，各期券均震盪走高，朝前次跳空缺口邁進，惟本日有30年券008標售，預估區間為1.95%~2%之間，市場仍觀望終端買盤認同價位，因此估計在標售結果出爐後，多空雙方將交戰激烈，而經濟前景不佳，使得利率要大幅走高的機會仍低，短多行情料持續，惟追多仍須謹慎，善設停損，操作上建議區間偏多操作。

在信用市場方面，昨天市場早晚有不同的行情，早盤在一些Real Money 逢低進場的買盤支撐下，一些韓國新發行券種以及Malays 公債有看到買盤進場，但是Malays 公債比較集中在長天期的標的上，但是到了下午時，由於德國GDP不如預期，使得市場上的賣壓逐漸沉重，吐回早盤的漲幅，整體來說沒有太大的變化，整個市場流動性仍然不佳。在信用違約指數方面，全球主權指數收在277點，北美指數收在113點，歐洲指數收在144點，日本指數收在133點，亞洲指數收在148點。

點心債市場方面，週二點心市場並未有太大變化，但可見對於某些標的的買家，例如CEAIRL, GENHKS, 以及GLPSP. 今天即將有中國國債標售，天期分3, 5, 7, 10年總共200億人民幣。市場初步估計利率區間分別為0.8-1%, 1.2-1.45%, 1.7-2%, 2.45-2.6%左右。

美國十年期公債殖利率



來源: Bloomberg

每日債券小常識

問：我看永豐金證發行一檔人民幣債券指數，請問這是什麼東西？
答：在HSBC和花旗陸續發行離岸人民幣債券指數之後，永豐金證券(亞洲)也推出永豐金點心債指數，這指數將由44檔固定利率，存續期間一年以上，流通面額五億人民幣以上的債券組成，將以2011年5月31日為基準日，起始值為100，提供離岸人民幣債券績效評估的另一種指標，讓投資人能夠更佳方便追蹤人民幣投資組合的總收益。

問：請問我可以在哪邊取得這個指數的資訊？

答：您可以透過香港金管局CMU網站報價 (<http://www.cmu.org.hk>)，以及彭博資訊網的 SSALCNHB Index <GO> 的方式查詢，或者可以到永豐金證(亞洲)的報價系統 SIAL<GO> 得到最新報價，此報價將會在美個交易日六點整進行更新。

問：請問這個服務是收費的嗎？

答：不像其他公司要求收費，本服務是完全免費！

每日公司介紹

公司名稱: 卡達電訊

產業別: 電信業

信評資料:	展望	短期評等	長期評等
Moody's	STABLE	--	A2
S&P	STABLE	A-1	A

違約風險:

5年期CDS: --

獲利狀況:

貨幣: QAR

	上一年度	最新預測
營收	27,179	30,732
EPS	14.42653	16.819

公司簡介

1987年，卡達公共通訊公司，簡稱“卡達電訊”成立。它於1998年11月25日實現了私營化，並改名為卡達電信公司(Q-Tel)。這一切都是根據當年頒佈的第二十一號法令進行的，該法還授權卡達電信公司在卡達境內提供15年的獨家電訊服務。

近日新定價快訊

發行公司: 台積電	幣別: TWD
發行日期: 2011/9	到期日: 2016年
擔保: 無	產業別: 電子業
票面利率: -	信用評等:
發行額(千): 7,000,000	Moody's --
其他附註: 100年8月17日競標	S&P --
	Fitch --
	TRC twAAA

公司簡介

台積電於民國七十六年在新竹科學園區成立，是全球第一家的專業積體電路製造服務公司。為業界的創始者與領導者，是全球規模最大的專業積體電路製造公司，提供業界最先進的製程技術及擁有專業晶圓製造服務領域最完備的元件資料庫、智財、設計工具、及設

近日新定價快訊

發行公司: 台積電	幣別: TWD
發行日期: 2011/9	到期日: 2018年
擔保: 無	產業別: 電子業
票面利率: -	信用評等:
發行額(千): 7,000,000	Moody's --
其他附註: 100年8月18日競標	S&P --
	Fitch --
	TRC twAAA

公司簡介

台積電於民國七十六年在新竹科學園區成立，是全球第一家的專業積體電路製造服務公司。為業界的創始者與領導者，是全球規模最大的專業積體電路製造公司，提供業界最先進的製程技術及擁有專業晶圓製造服務領域最完備的元件資料庫、智財、設計工具、及設計流程。

近日新定價快訊

發行公司: 台積電	幣別: TWD
發行日期: 2011/9	到期日: 2021年
擔保: 無	產業別: 電子業
票面利率: -	信用評等:
發行額(千): 4,000,000	Moody's --
其他附註: 100年8月19日競標	S&P --
	Fitch --
	TRC twAAA

公司簡介

台積電於民國七十六年在新竹科學園區成立，是全球第一家的專業積體電路製造服務公司。為業界的創始者與領導者，是全球規模最大的專業積體電路製造公司，提供業界最先進的製程技術及擁有專業晶圓製造服務領域最完備的元件資料庫、智財、設計工具、及設

近日新定價快訊

發行公司: 高雄市政府	幣別: TWD
發行日期: 2011/10/17	到期日: 2018年
擔保: 無	產業別: 市政債
票面利率: -	信用評等:
發行額(千): 10,000,000	Moody's --
其他附註: 100年8月25競標	S&P --
	Fitch --
	TRC twAAA

公司簡介

高雄市是中華民國的直轄市之一，為原有的高雄市以及高雄縣合併而來，是目前台灣面積最廣的直轄市，人口約277萬人，是南台灣的政治經濟以及交通中心。

債券複委託下單專線: +886-2-2388-8700 客戶理財部

新台幣產品諮詢專線: +886-223828219

外幣產品諮詢專線: +852-25868362

外幣產品免付費專線: 0080-185-6674(Taiwan)

外幣公司債參考報價

美元計價

發行單位 / 票面利率(%) / 到期日(年)	殖利率	百元價格	含息價格	發行單位 / 票面利率(%) / 到期日(年)	殖利率	百元價格	含息價格
花旗集團/2.8/13	1.245	103	103.28	韓亞銀行/4/16	3.505	102.62	103.83
三井住友銀行/1.9/14	1.579	101.06	101.21	三井住友銀行/2.9/16	2.515	102.00	102.24
韓亞銀行/4.5/15	2.970	106.31	107.71	大新銀行/6.625/20	5.422	108.79	108.99
韓國電力公司/3/15	2.765	101.19	102.33	中國銀行/5.55/20	5.283	102.15	102.32
韓國高速公路/4.5/15	2.784	106.25	108.12	秋明BP控股公司/7.25/20	5.713	110.69	111.09
匯豐銀行/3.5/15	2.732	102.98	103.51	利豐集團/5.25/20	4.792	103.89	105.33
馬來西亞公債/3.928/15	2.312	106.29	107.14	中國中信銀行/6.875/20	6.113	105.76	106.86
俄羅斯聯邦儲蓄銀行/5.499/15	4.019	105.64	106.33	渣打銀行/5.875/20	5.229	104.95	105.90
星展銀行/2.375/15	2.162	101.32	102.36	韓國進出口銀行/5.125/20	4.371	106.24	106.99
韓國電力公司/3.125/15	2.806	101.48	102.83	東亞銀行/6.125/20	5.548	104.54	105.15
韓國進出口銀行/3.75/16	3.286	102.42	103.69	卡達不動產管理/5/20	3.893	108.55	108.98
韓國外換銀行/4.875/16	3.170	107.30	107.82	俄羅斯外經銀行/6.902/20	5.935	107.03	107.85
印度ICICI銀行/5/16	4.317	103.01	103.52	來寶集團/6.625/20	6.300	103.00	103.31
韓國友利銀行/4.75/16	3.282	106.35	106.77	和記黃埔/7.45/33	4.945	134.40	136.22
電訊盈科/4.25/16	3.838	102.11	104.21	富邦集團/6.125/20	5.473	105.43	106.82
卡達電訊/7.875/19	4.195	124.73	126.30	香港新鴻基地產/4/20	4.074	100.05	101.27
泰國磐谷銀行/4.8/20	4.835	100.40	102.05	韓國電力公司/4.75/21	4.478	102.71	103.23
浦項鋼鐵/4.25/20	4.808	96.48	97.83	瑞士信貸/7.875/PERP *	7.799	101.90	103.43
新加坡不動產信託/4.321/15	2.811	105.62	107.23	荷蘭瑞伯銀行/8.375/PERP *	7.213	106.50	107.10
韓國工業銀行/3.75/16	3.214	102.88	104.37	和記黃埔/6/PERP *	5.809	101.50	103.40
樂天百貨/3.875/16	3.296	102.80	104.25				
現代汽車/3.75/16	3.026	103.47	104.88				
起亞汽車/3.625/16	3.191	102.22	102.91				
韓國國家農業合作社/3.5/17	3.728	99.20	99.34				

境外人民幣公司債參考報價

發行單位 / 票面利率(%) / 到期日(年)	殖利率	百元價格	客戶買價	發行單位 / 票面利率(%) / 到期日(年)	殖利率	客戶買價	客戶賣價
AGRBK 1.4 2012	1.249	100.2	100.43	GLPSP 3.375 2016	3.345	100.5	101.077
ASIA 2.85 2020	2.437	103.375	104.335	GLOBIO 7 2014	7.198	100.25	101.379
BCHINA 2.65 2012	1.277	101.5	102.553	GZRFP 7 2014	10.368	93	94.455
BCHINA 2.9 2013	1.641	102.6	103.752	HKCGAS 1.4 2016	1.943	98	98.11
BJCAPT 4.75 2014	4.219	101.25	101.25	HPWELL 2.98 2012	1.732	101.6	101.427
BYDCOL 4.5 2014	6.664	94.75	96.18	HPWELL 1.55 2014	2.498	98	97.908
CAT 2 2012	0.921	101.375	101.824	IBRD 0.95 2013	0.448	101.2	100.802
CHCHTO 4.5 2014	4.694	99.5	100.671	MPEL 3.75 2013	4.9	98.5	99.204
CHIPWR 3.75 2014	4.345	98.5	99.682	ORIX 2 2014	2.199	100	100.327
CHIWIN 6.375 2014	6.245	100.3	102.745	PCDHK 5.25 2014	4.975	101.25	100.927
CHMERC 2.9 2013	2.325	101.25	102.005	POWINV 3.2 2015	4.348	96	96.026
CHMING 2.95 2014	3.953	97.5	98.559	RESOUR 2.9 2013	2.205	101.9	102.31
COFCO 1.85 2014	2.316	98.75	99.155	RESOUR 3.75 2015	2.716	104.6	105.148
CNHTC 2.95 2012	2.39	100.65	101.579	ROADKG 6 2014	5.999	100.5	102.926
DIALEA 1.65 2013	1.963	99.5	100.115	SDBC 2.1 2012	0.776	101.9	102.326
EXIMCH 1.95 2012	1.28	100.85	101.283	SDBC 2.7 2013	1.62	102.8	103.112
EXIMCH 2.65 2013	1.663	102.2	102.788	SINCON 4.75 2014	5.415	98.75	100.067
FRESHK 3.9 2014	3.898	100	100.855	SINOCH 1.8 2014	2.497	98.75	98.548
GALENT 4.625 2013	4.211	100.9	101.749	SUNHCK 4 2014	4.257	99.85	100.632
SZOCTH 3.5 2014	3.845	99.1	99.953				
TPVTEC 4.25 2014	3.392	102.1	103.893				
VTB 2.95 2013	3.578	98.6	99.085				
VW 2.15 2016	1.929	101	101.536				
YUENFO 3.1 2014	2.679	101	101.102				
ZHOSHK 4.75 2014	7.097	94.375	95.976				

附註

*: 代表該債券為永續型債券，利率之後將有可能變動，或為可召回債券，請進一步瞭解發行條件。

%; 債券交割是以含息價為基準。

台幣公司債參考報價

名稱 / 票面利率(%) / 到期日(年)	殖利率	客戶賣價	客戶買價	發行單位 / 票面利率(%) / 到期日(年)	殖利率	百元價格	客戶賣價
00塑化2 / 1.81 / 2014/7/15	1.160	101.7875	101.90				
98塑化2 / 1.42 / 2016/5/25	1.520	99.45078	99.63				
98南亞1 / 1.88 / 2014/2/26	1.150	101.7525	101.85				
98統一1A / 1.23 / 2012/12/22	1.130	100.1044	100.16				
00鴻海1 / 1.47 / 2016/3/8	1.460	99.95362	100.13				
00裕融1 / 1.27 / 2014/6/10	1.300	99.86173	99.97				
00萬海1A / 1.65 / 2016/6/22	1.670	99.8137	100.00				

外幣可轉換公司債

Ticker	轉換公司	幣別	賣價	買價	賣回日程	到期日	票面利率	現股價格	平價
KNYUTT 0 10/27/13	京元電子	USD	102.50	103.50	2012/10/27	2013/10/27	0	11.45	97.11
ACERST 0 08/10/15	宏碁	USD	91.51	92.50	2013/8/10	2015/8/10	0	33.65	36.31
ACERST 0 08/10/17	宏碁	USD	89.53	90.76	2015/8/10	2017/8/10	0	33.65	35.29
ASACEM 0 01/27/16	遠東新世紀	USD	95.18	96.09	2014/1/27	2016/1/27	0	43.90	69.40
AUOPT 0 10/13/15	友達光電	USD	79.89	81.05	--	2015/10/13	0	13.70	36.55
EPIST 0 01/27/16	晶元光電	USD	90.03	91.25	2014/1/27	2016/1/27	0	52.70	42.05
HONHAI 0 10/12/13	鴻海精密	USD	93.01	94.13	--	2013/10/12	0	74.20	58.39
TATUNG 0 03/25/14	大同	USD	99.15	100.28	--	2014/3/25	0	13.75	76.54
TPKHOL 0 04/20/14	宸鴻	USD	97.15	98.14	--	2014/4/20	0	655.00	61.43
ASACEM 0 06/07/16	亞洲水泥	USD	100.20	101.20	2014/6/7	2016/6/7	0	42.20	83.34
TWGIC 0 07/28/14	臺灣玻璃	USD	95.25	96.25	--	2014/7/28	0	36.90	59.87
UNIMIC 0 05/24/16	聯華電子	USD	92.59	93.83	2014/5/24	2016/5/24	0	1.96	56.46
RADOPT 0 07/21/16	瑞儀光電	USD	98.00	99.00	2014/7/21	2016/7/21	0	94.00	67.58
SLACP 0 05/12/16	香格里拉(亞洲)	USD	93.50	94.75	--	2016/5/12	0	18.80	64.58
FEAST 3 5/8 03/05/15	遠東發展	HKD	98.03	98.84	2012/3/5	2015/3/5	3.625	1.54	45.16
KERPRO 0 02/22/12	嘉里建設	HKD	114.99	115.71	--	2012/2/22	0	33.90	64.39
SHTGF 3.3 10/22/14	信德集團	HKD	98.53	99.54	2012/10/22	2014/10/22	3.3	4.61	58.43
YYINDU 0 11/17/11	裕元集團	HKD	111.59	112.67	--	2011/11/17	0	22.40	83.74
XINHD 2 1/2 10/20/15	亨得利	HKD	104.28	105.19	2013/10/20	2015/10/20	2.5	3.36	67.85
LOTTE 0 07/05/16	樂天百貨	USD	98.81	99.70	2014/7/5	2016/7/5	0	465500.00	72.30
LOTTE 0 07/05/16	樂天百貨	JPY	99.49	100.39	2014/7/5	2016/7/5	0	465500.00	68.91
HYUELE 4 1/2 12/14/12	海力士半導體	USD	97.53	99.41	--	2012/12/14	4.5	20250.00	48.14
STXPOC 4 1/2 11/20/14	STX PAN OCEAN CO	USD	92.05	93.98	2012/11/20	2014/11/20	4.5	7360.00	56.29
LGTELE 5 09/29/12	LG UPLUS CORP	USD	103.56	104.41	2012/3/29	2012/9/29	5	4580.00	53.41
HJSHNW 4 07/20/16	HANJIN SHIPPING	USD	95.22	96.36	2014/7/20	2016/7/20	4	16450.00	55.03
OSIMSP 2 3/4 07/05/16	OSIM INTL LTD	SGD	91.14	92.21	2014/7/5	2016/7/5	2.75	1.14	56.30
SMCPM 2 05/05/14	SAN MIGUEL	USD	107.18	108.54	--	2014/5/5	2	126.70	94.23

回購交易利率牌告

天期	美元(%)	歐元(%)	台幣(%)	境外人民幣(%)
1Week	0.70	0.70	0.75	0.70
2Week	0.80	0.80	0.75	0.80
1 Month	0.90	0.90	0.77	0.90
2 Month	1.00	1.00	0.78	1.00
3 Month	1.00	1.00	0.78	1.00

附註

*: 代表該債券為永續型債券，利率之後將有可能變動，或為可召回債券，請進一步瞭解發行條件。

%: 債券交割是以含息價為基準。

免責聲明

本文為永豐金證券之每日債券評論。其所涵蓋之信息並非為特定投資之推薦。數據來源彭博社(Bloomberg)。永豐金證券假設數據資料皆公開並可信任之。評論為永豐金證券之觀點。本文內容僅供參考之用，並不構成與永豐金證券，或其相關機構進行任何證券或產品之交易合約。本文內容並非未經許可的法律權限內的提議或邀請，或者對瀏覽之投資人的提議或邀請。

本文的數據與觀點反映目前市場的現況以及我們至今的判斷。鑒於市場變化，我們在未經全面確認的情況下，依賴所假設公開來源的信息為準確且完整。我們的觀點及其基礎假設可能在未與事先通知的情況下而發生變化。證券資產價格變化可以用於說明的作用但並不代表真實的回報。

一些信息可能包括預期看法與新聞整理。我們的評論是基於不同的風險、不確定因素及假設，實發事件或結果或市場所實現的表現可能與預述的情況有不同。

投資涉及風險，包括本金損失的可能性。過去的表现與歷史數字並不一定代表未來的表現。本文內容不得造成任何投資建議或推薦，並且並非為針對特定的目標、市場狀況或某人的個別需要而準備。投資者應自行研究全部相關資料。

過往表現並不代表未來業績。無任何示範或保證可以展示個別策略的效能或可能獲得的實際回報。

全球據點

Hong Kong

SinoPac Securities (Asia) Ltd.
21st Floor, One Peking
1 Peking Road,
Tsim Sha Tsui, Kowloon, Hong Kong
Tel: +852- 2586-8288
Toll Free : 0080-185-6674(Taiwan)
Fax: +852-2586-8300

Shanghai

SinoPac Securities (Asia) Limited
Suite 2405, Hua Xia Bank Tower,
256 South Pudong Road, Shanghai
People's Republic of China
Tel: +86-21-6886-5358
Fax: +86-21-6886-5969

London

SinoPac Securities (Europe) Ltd.
5th Floor · Habib House
42 Moorgate
London EC2R 6EL
United Kingdom,
Registered in England and Wales No. 3766464
Tel: (44 20) 7614 9999
Fax: (44 20) 7614 9979

Taipei

SinoPac Securities Corporation
17F · 2 Chung Ching S. Road · Sec 1
Taipei 100 ·
Taiwan
Tel: (886 2) 2382-8219/2312-3866
Fax (886 2) 2382-3464

彭博頁面

SinoPac Securities Corp

www.taiwanresearch.com

Bloomberg page: SIAL